



BOLETÍN ESTADÍSTICO

Procedimientos Concursales - Ley N° 20.720

1 DE ENERO AL 30 DE ABRIL DE 2017

MAYO, 2017.

ÍNDICE

- 1 Resumen**
- 2 Atención a usuarios**
 - 2.1 Resumen de atenciones realizadas por distintos canales
 - 2.2 Motivos de consulta en el canal de atención presencial
- 3 Procedimientos Concursales de Renegociación de la Persona Deudora**
 - 3.1 Procedimientos Concursales de Renegociación de la Persona Deudora
 - 3.2 Audiencias celebradas de Determinación del Pasivo, Renegociación y Ejecución en los Procedimientos Concursales de Renegociación de la Persona Deudora
- 4 Procedimientos Concursales de Liquidación de Bienes de la Persona Deudora**
 - 4.1 Procedimientos Concursales de Liquidación de Bienes de la Persona Deudora
- 5 Procedimientos Concursales de Reorganización de la Empresa Deudora**
 - 5.1 Procedimientos Concursales de Reorganización de la Empresa Deudora
- 6 Procedimientos Concursales de Liquidación de Activos de la Empresa Deudora**
 - 6.1. Procedimientos Concursales de Liquidación de Activos de la Empresa Deudora

CAPÍTULO DE GÉNERO

- 1 Resumen de atenciones presenciales desagregadas por sexo
- 2 Personas atendidas en forma presencial cuya consulta se vincule a un Procedimiento Concursal de Renegociación por sexo
- 3 Número de solicitud de inicio de procedimiento Concursal de Renegociación de Persona Deudora acogidas a tramitación
- 4 Procedimientos Concursales de Renegociación de Persona Deudora, desagregadas por sexo
- 5 Procedimientos Concursales de Liquidación de Bienes de Persona Deudora, desagregadas por sexo

1. Resumen



Resumen del Boletín de Estadísticas

La Ley N.º 20.720 -que entró en vigencia el 09 de octubre de 2014- contempla 4 nuevos Procedimientos Concursales. Éstos son:

1. Procedimiento Concursal de Renegociación de la Persona Deudora
2. Procedimiento Concursal de Liquidación de Bienes de la Persona Deudora
3. Procedimiento Concursal de Reorganización de la Empresa Deudora
4. Procedimiento Concursal de Liquidación de Activos de la Empresa Deudora

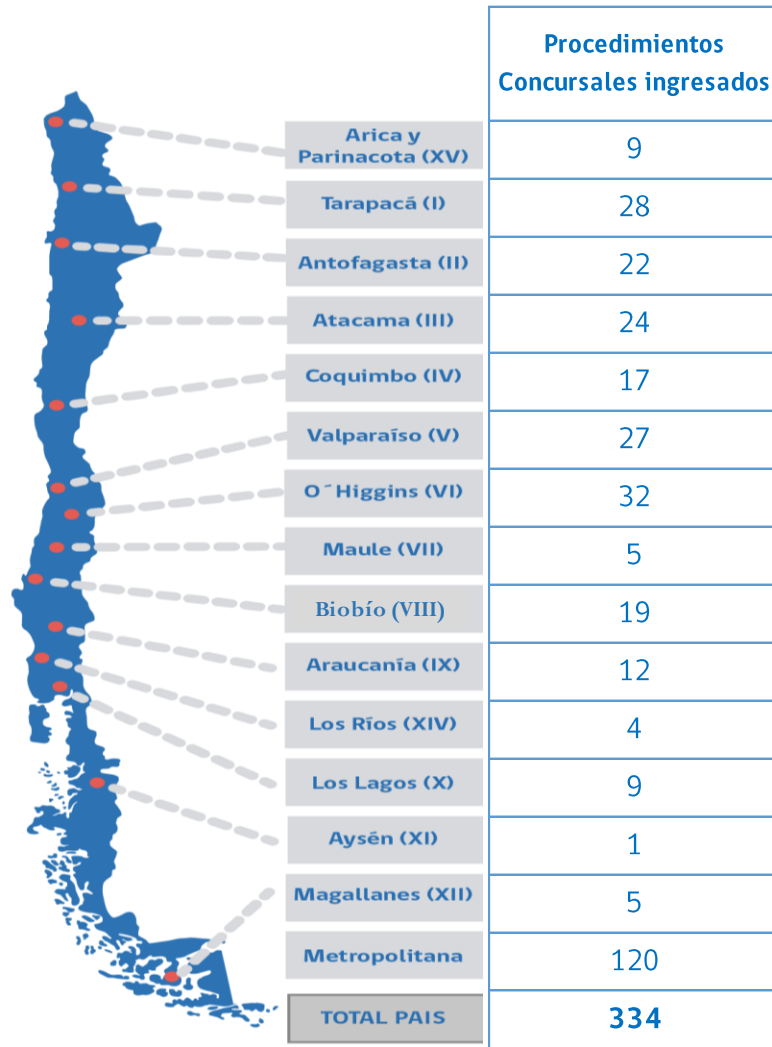
Durante el presente año han ingresado un total de 1.125 procedimientos concursales en los distintos procedimientos concursales, un 41,1% corresponden a la Región Metropolitana (462) y un 58,9% a las otras regiones del país (633).

En este sentido, al observar los Procedimientos Concursales de Renegociación de la persona deudora, se han declarado 334 procedimientos admisibles, un 35,9% corresponde a la Región Metropolitana y 64,1% al resto de las regiones. Con respecto, a los Procedimientos Concursales ingresados de liquidación de bienes de la persona deudora alcanzaron a 525, concentrándose en la Región Metropolitana con un 42,1% y en el resto de las regiones un 57,9%.

Por otro lado, tratándose de las empresas deudoras, han ingresado 9 procedimientos concursales de Reorganización, de los cuales el 33,3% corresponde a la Región Metropolitana y 66,7% al resto de las regiones. En el caso de Liquidación de activos de la empresa deudora, los procedimientos ingresados son 257, los cuales se distribuyen con un 45,9% en la Región Metropolitana y un 54,1% al resto de las regiones del país.

A continuación, se expone el detalle por cada tipo de procedimiento concursal ingresado entre el 1 de enero al 30 abril de 2017 desagregado por las regiones del país.

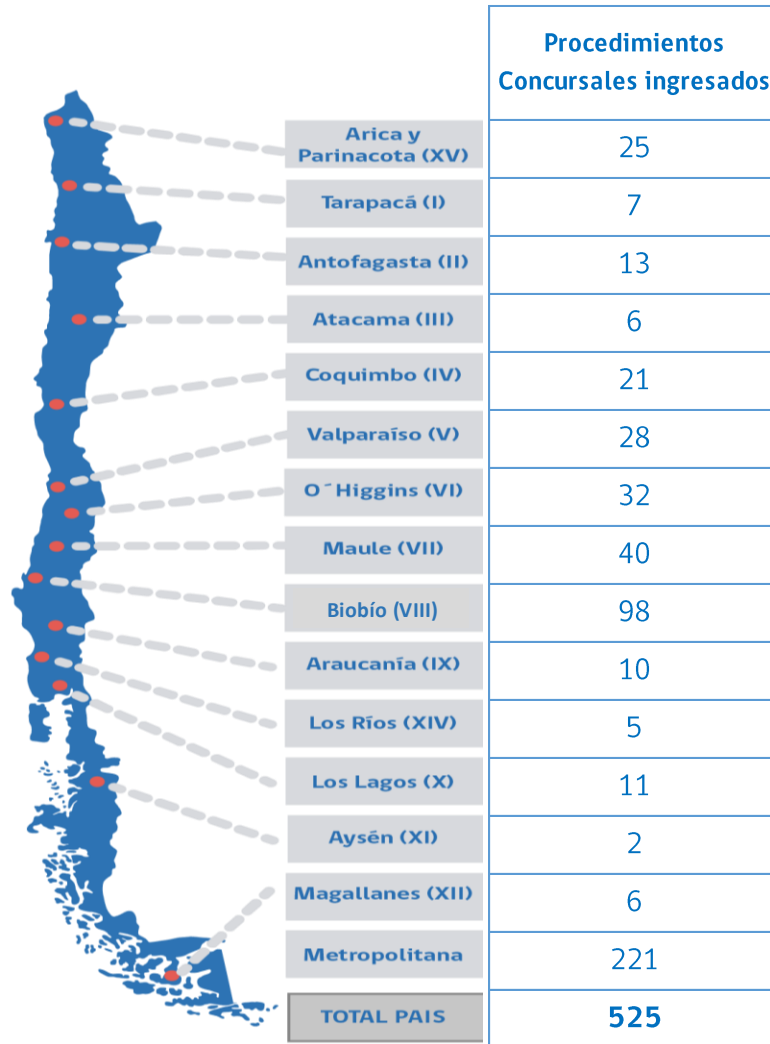
1. Procedimiento Concursal de Renegociación de la Persona Deudora



En materia del Procedimiento Concursal de Renegociación de la Persona Deudora durante el presente año, se observa lo siguiente:

- A nivel nacional se declararon 334 procedimientos concursales y la distribución regional de los procedimientos se observa en la gráfica.

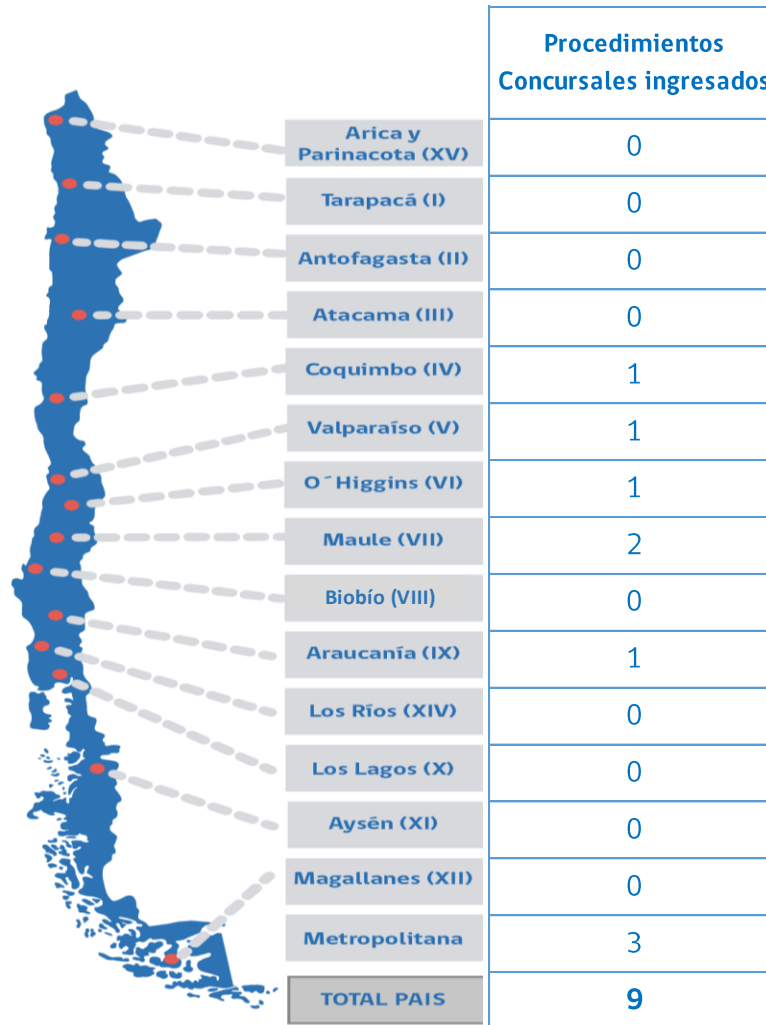
2. Procedimiento Concursal de Liquidación de bienes de la Persona Deudora



Con respecto al Procedimiento Concursal de Liquidación de Bienes de la Persona Deudora se observa lo siguiente:

- Ingresaron a nivel nacional 525 Procedimientos Concursales y la distribución regional de los procedimientos se observa en la gráfica.

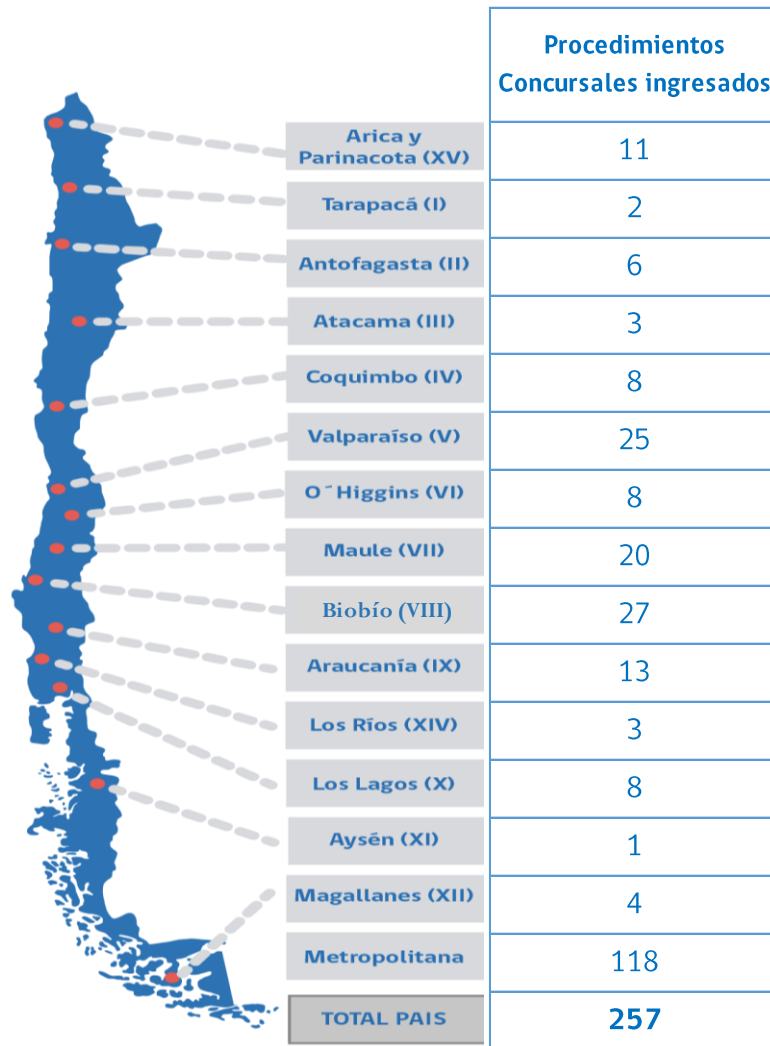
3. Procedimiento Concursal de Reorganización de la Empresa Deudora



Respecto del Procedimiento Concursal de Reorganización de la empresa deudora, se observa lo siguiente:

- A nivel nacional se declararon 9 procedimientos concursales y la distribución regional de los procedimientos se observa en la gráfica.

4. Procedimiento Concursal de Liquidación de la Empresa Deudora. -



En cuanto al Procedimiento Concursal de Liquidación de activos de la empresa deudora, en el mismo período ya referido, se observa lo siguiente:

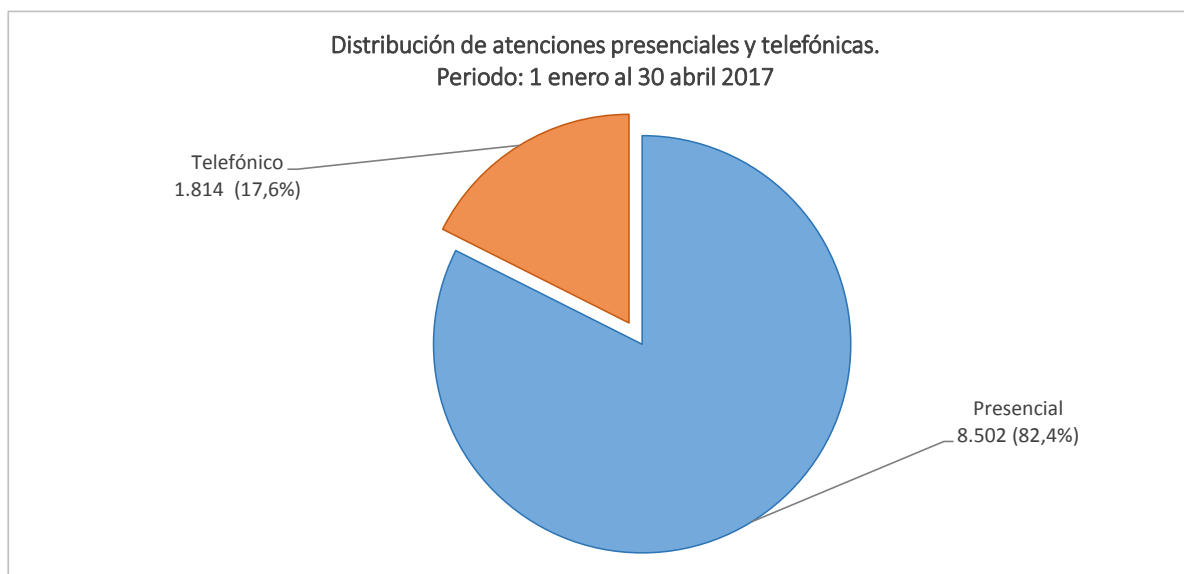
- A nivel nacional se declararon 257 procedimientos concursales y la distribución regional de los procedimientos se observa en la gráfica.

2. Atención a Usuarios

Tabla 2.1: Resumen de atenciones realizadas por distintos canales¹

Período: 1 enero 2017 - 30 abril 2017

REGIÓN	Canal de atención: Presencial				Canal de atención: Telefónico			
	ene	feb	mar	abr	ene	feb	mar	abr
XV	123	111	120	111	2	0	0	0
I	146	146	194	159	66	52	75	84
II	82	79	77	96	25	18	15	38
III	84	62	71	57	3	1	7	5
IV	56	49	87	84	1	2	3	2
V	110	108	92	79	5	5	7	2
VI	93	90	103	105	1	4	4	7
VII	48	27	31	30	8	3	1	4
VIII	166	180	201	161	30	30	29	33
IX	47	46	63	54	13	7	5	6
XIV	31	27	35	25	11	0	0	0
X	51	41	38	54	0	5	11	15
XI	26	18	18	12	6	5	2	2
XII	49	45	32	21	2	4	2	0
RM	1.056	1.007	1.162	926	274	269	323	280
TOTAL NACIONAL	2.168	2.036	2.324	1.974	447	405	484	478



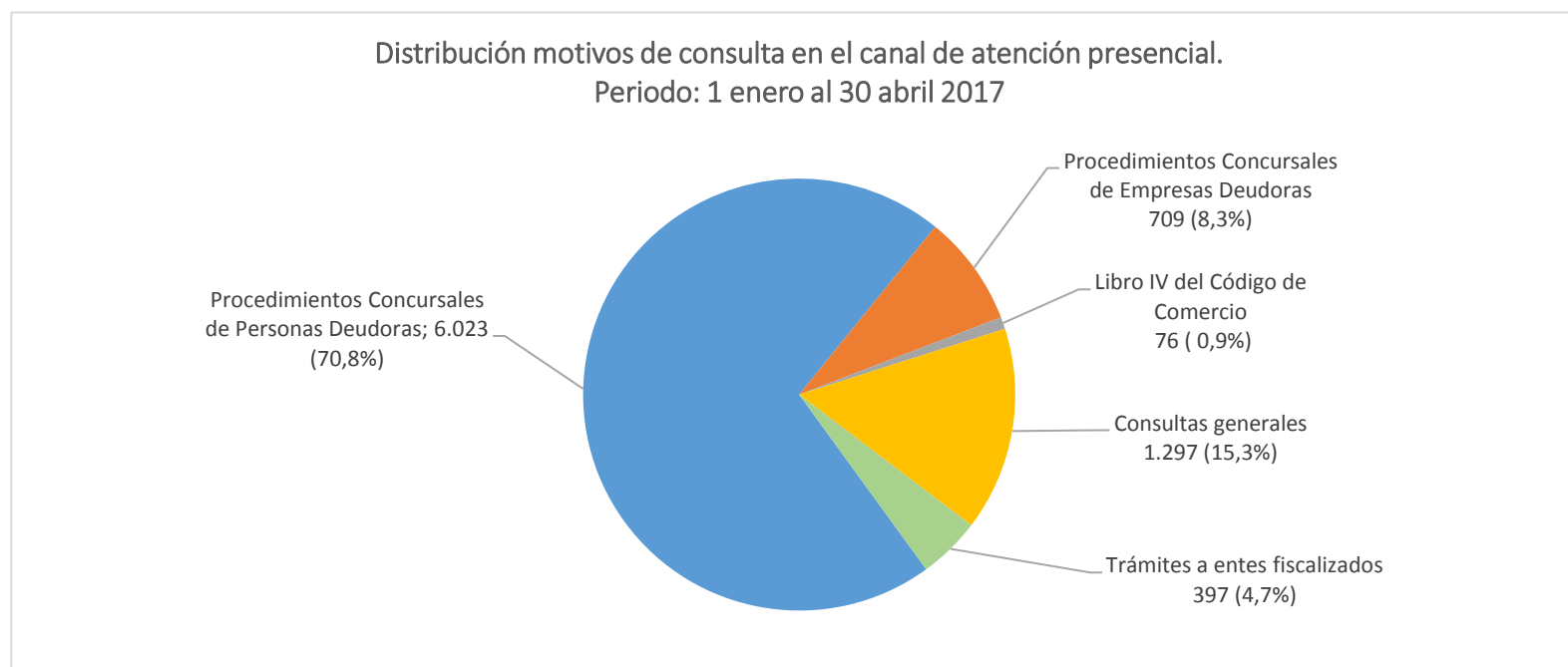
¹ La emisión y entrega de Certificados de Quiebras y/o Procedimientos Concursales no son considerados como una atención.

Fuente: Ley 20.720 - Módulo de Funcionarios

Fecha de Extracción: 03-05-2017

Tabla 2.2: Motivos de consulta en el canal de atención presencial ⁽¹⁾
 Período: 1 enero 2017 - 30 abril 2017

MOTIVOS	ene	feb	mar	abr	TOTAL MOTIVOS	
Procedimientos Concursales de Personas Deudoras	1.533	1.530	1.719	1.241	6.023	70,8%
Procedimientos Concursales de Empresas Deudoras	199	179	187	144	709	8,3%
Libro IV del Código de Comercio	20	16	22	18	76	0,9%
Consultas generales	384	274	331	308	1.297	15,3%
Trámites a entes fiscalizados	32	37	65	263	397	4,7%
TOTAL DE ATENCIONES	2.168	2.036	2.324	1.974	8.502	100,0%



¹ La emisión y entrega de Certificados de Quiebras y/o Procedimientos Concursales no son considerados como una atención.

Fuente: Ley 20.720 - Módulo de Funcionarios

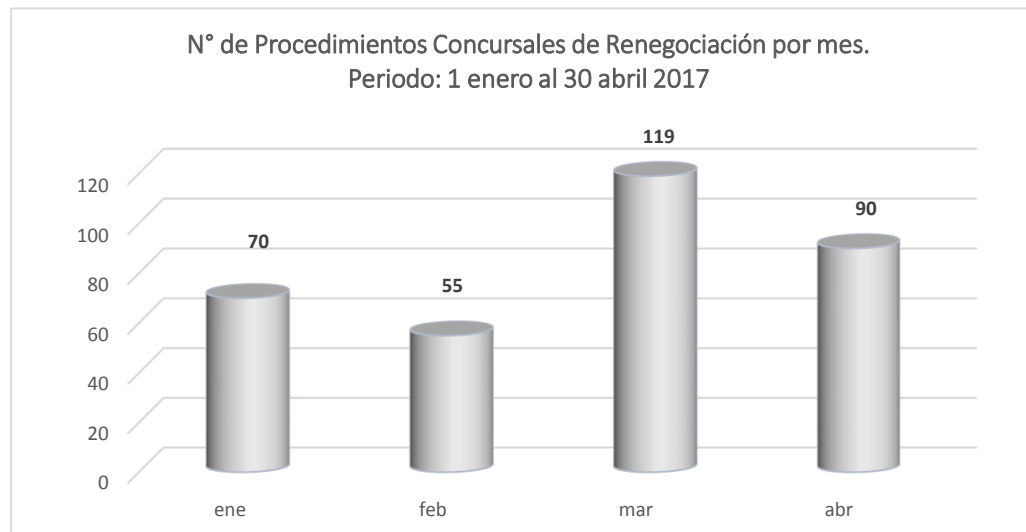
Fecha de Extracción: 03-05-2017

3. Procedimientos Concursales de Renegociación de la Persona Deudora

Tabla 3.1: Procedimientos Concursales de Renegociación de la Persona Deudora

Período: 1 enero 2017 - 30 abril 2017

REGIÓN	Procedimientos ingresados	%	Procedimientos ingresados durante 2017			
			ene	feb	mar	abr
XV	9	2,7%	3	1	4	1
I	28	8,4%	10	5	5	8
II	22	6,6%	4	4	5	9
III	24	7,2%	3	5	11	5
IV	17	5,1%	3	4	6	4
V	27	8,1%	7	0	15	5
VI	32	9,6%	6	3	15	8
VII	5	1,5%	1	2	2	0
VIII	19	5,7%	5	2	8	4
IX	12	3,6%	0	2	6	4
XIV	4	1,2%	0	0	1	3
X	9	2,7%	3	2	4	0
XI	1	0,3%	0	1	0	0
XII	5	1,5%	2	0	1	2
RM	120	35,8%	23	24	36	37
TOTAL NACIONAL	334	100%	70	55	119	90

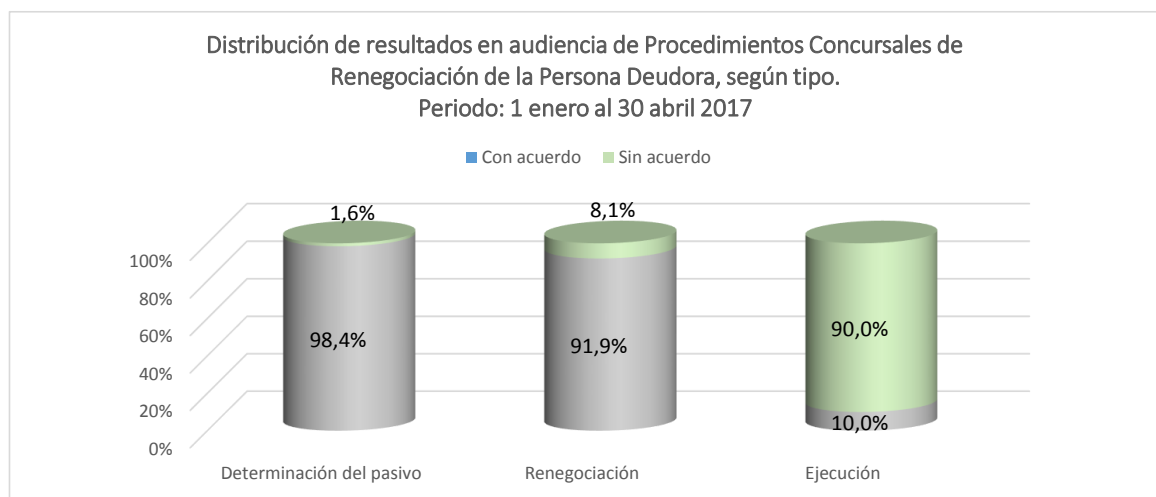


Fuente: Ley 20.720 - Módulo de Funcionarios

Fecha de Extracción: 03-05-2017

Tabla 3.2: Audiencias celebradas de Determinación del Pasivo, Renegociación y Ejecución en los Procedimientos Concursales de Renegociación de la Persona Deudora
 Período: 1 enero 2017 - 30 abril 2017

REGIÓN	DETERMINACIÓN DEL PASIVO ¹			RENEGOCIACIÓN ²			EJECUCIÓN ³		
	Con acuerdo	Total	% de acuerdo	Con acuerdo	Total	% de acuerdo	Con acuerdo	Total	% de acuerdo
XV	7	7	100,0%	4	5	80,0%	0	1	0,0%
I	30	30	100,0%	27	30	90,0%	0	2	0,0%
II	21	21	100,0%	19	20	95,0%	1	1	100,0%
III	30	30	100,0%	27	29	93,1%	0	2	0,0%
IV	17	17	100,0%	12	13	92,3%	0	3	0,0%
V	25	25	100,0%	22	23	95,7%	0	3	0,0%
VI	24	24	100,0%	17	18	94,4%	0	0	-
VII	7	7	100,0%	6	6	100,0%	0	0	-
VIII	18	20	90,0%	16	16	100,0%	0	3	0,0%
IX	10	11	90,9%	9	9	100,0%	0	1	0,0%
XIV	1	1	100,0%	1	1	100,0%	0	1	0,0%
X	8	8	100,0%	4	5	80,0%	0	0	-
XI	3	3	100,0%	4	4	100,0%	0	0	-
XII	4	4	100,0%	4	4	100,0%	0	0	-
RM	100	102	98,0%	77	88	87,5%	2	13	15,4%
TOTAL NACIONAL	305	310	98,4%	249	271	91,9%	3	30	10,0%



¹ En la audiencia de determinación del pasivo, se establece cuánto debe el deudor a cada acreedor en base a una propuesta presentada por la Superir.

² En la audiencia de renegociación, el deudor presenta a sus acreedores una propuesta de pago de sus obligaciones, en base a la determinación del pasivo acordada previamente.

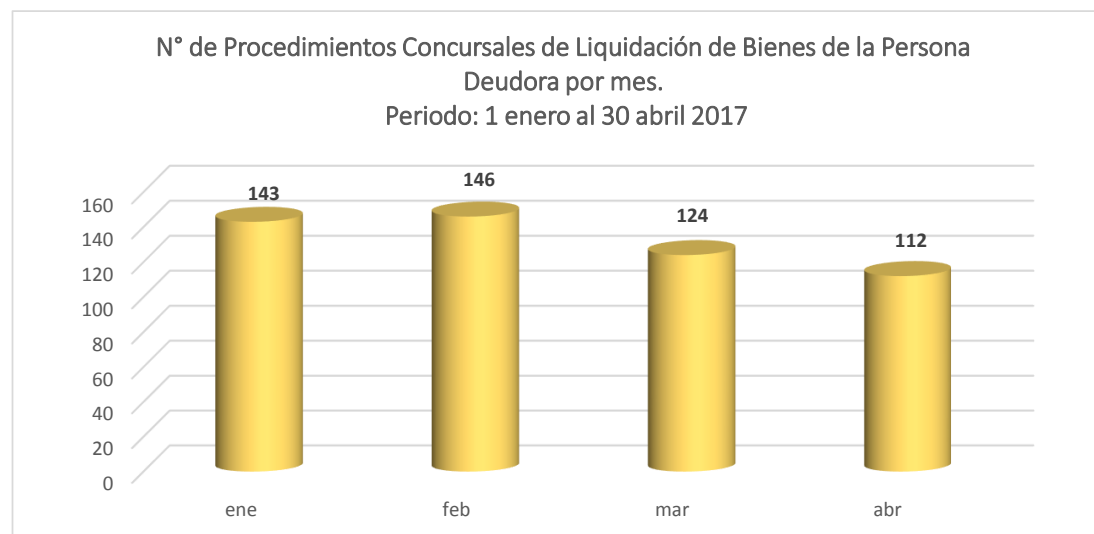
³ En la audiencia de ejecución, el deudor, con la asistencia de la Superintendencia, presenta a sus acreedores una propuesta de venta de sus bienes para el pago de sus deudas.

4. Procedimientos Concursales de Liquidación de Bienes de la Persona Deudora

Tabla 4.1: Procedimientos Concursales de Liquidación de Bienes de la Persona Deudora

Período: 1 enero 2017 - 30 abril 2017

REGIÓN	Procedimientos ingresados	%	Procedimientos ingresados durante 2017			
			ene	feb	mar	abr
XV	25	4,8%	3	11	5	6
I	7	1,3%	1	2	2	2
II	13	2,5%	5	3	3	2
III	6	1,1%	2	4	0	0
IV	21	4,0%	4	4	8	5
V	28	5,3%	13	9	5	1
VI	32	6,1%	9	3	9	11
VII	40	7,6%	9	9	6	16
VIII	98	18,7%	28	34	19	17
IX	10	1,9%	1	3	4	2
XIV	5	1,0%	1	2	0	2
X	11	2,1%	0	4	5	2
XI	2	0,4%	1	0	1	0
XII	6	1,1%	0	2	3	1
RM	221	42,1%	66	56	54	45
TOTAL NACIONAL	525	100%	143	146	124	112



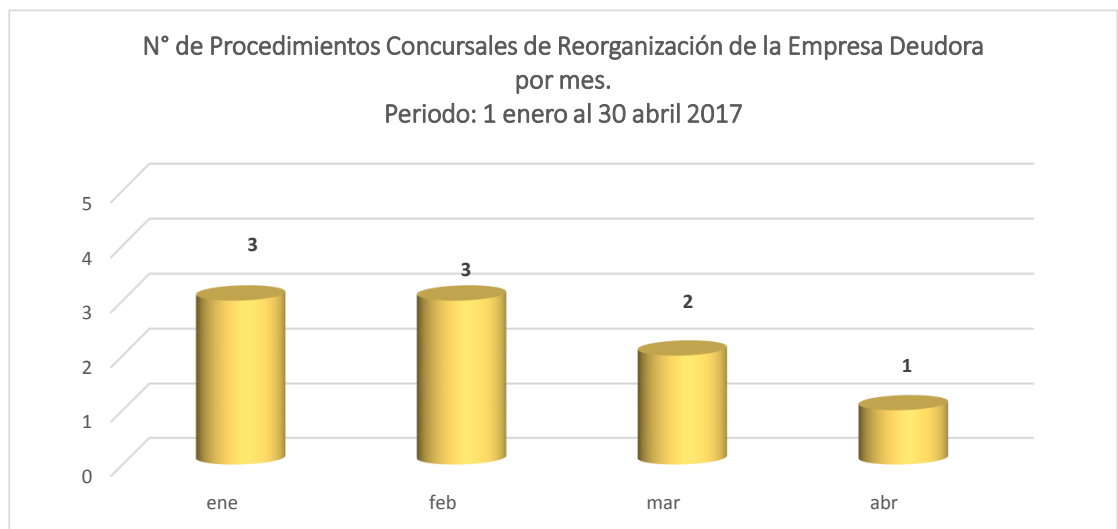
Fuente: Ley 20.720 - Módulo de Funcionarios
Fecha de Extracción: 03-05-2017

5. Procedimientos Concursales de Reorganización de la Empresa Deudora

Tabla 5.1: Procedimientos Concursales de Reorganización de la Empresa Deudora

Período: 1 enero 2017 - 30 abril 2017

REGIÓN	Procedimientos ingresados	%	Procedimientos ingresados durante 2017			
			ene	feb	mar	abr
XV	0	0,0%	0	0	0	0
I	0	0,0%	0	0	0	0
II	0	0,0%	0	0	0	0
III	0	0,0%	0	0	0	0
IV	1	11,1%	0	0	0	1
V	1	11,1%	0	0	1	0
VI	1	11,1%	0	1	0	0
VII	2	22,2%	2	0	0	0
VIII	0	0,0%	0	0	0	0
IX	1	11,1%	0	1	0	0
XIV	0	0,0%	0	0	0	0
X	0	0,0%	0	0	0	0
XI	0	0,0%	0	0	0	0
XII	0	0,0%	0	0	0	0
RM	3	33,4%	1	1	1	0
TOTAL NACIONAL	9	100%	3	3	2	1



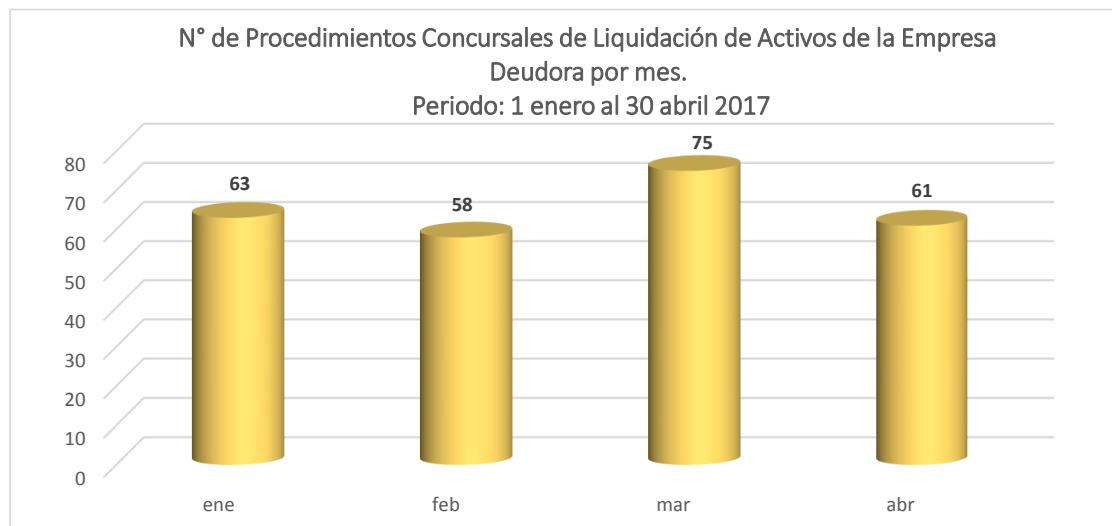
Fuente: Ley 20.720 - Módulo de Funcionarios
Fecha de Extracción: 03-05-2017

6. Procedimientos Concursales de Liquidación de Activos de la Empresa Deudora

Tabla 6.1: Procedimientos Concursales de Liquidación de Activos de la Empresa Deudora

Período: 1 enero 2017 - 30 abril 2017

REGIÓN	Procedimientos ingresados	%	Procedimientos ingresados durante 2017			
			ene	feb	mar	abr
XV	11	4,3%	3	3	3	2
I	2	0,8%	1	0	1	0
II	6	2,3%	1	2	1	2
III	3	1,2%	0	3	0	0
IV	8	3,1%	4	0	2	2
V	25	9,7%	8	2	6	9
VI	8	3,1%	1	1	3	3
VII	20	7,8%	3	3	7	7
VIII	27	10,5%	7	9	7	4
IX	13	5,1%	3	4	3	3
XIV	3	1,2%	0	0	3	0
X	8	3,1%	2	3	3	0
XI	1	0,4%	0	1	0	0
XII	4	1,6%	2	0	2	0
RM	118	45,8%	28	27	34	29
TOTAL NACIONAL	257	100%	63	58	75	61



Fuente: Ley 20.720 - Módulo de Funcionarios
Fecha de Extracción: 03-05-2017



CAPÍTULO DE GÉNERO

Ley N° 20.720

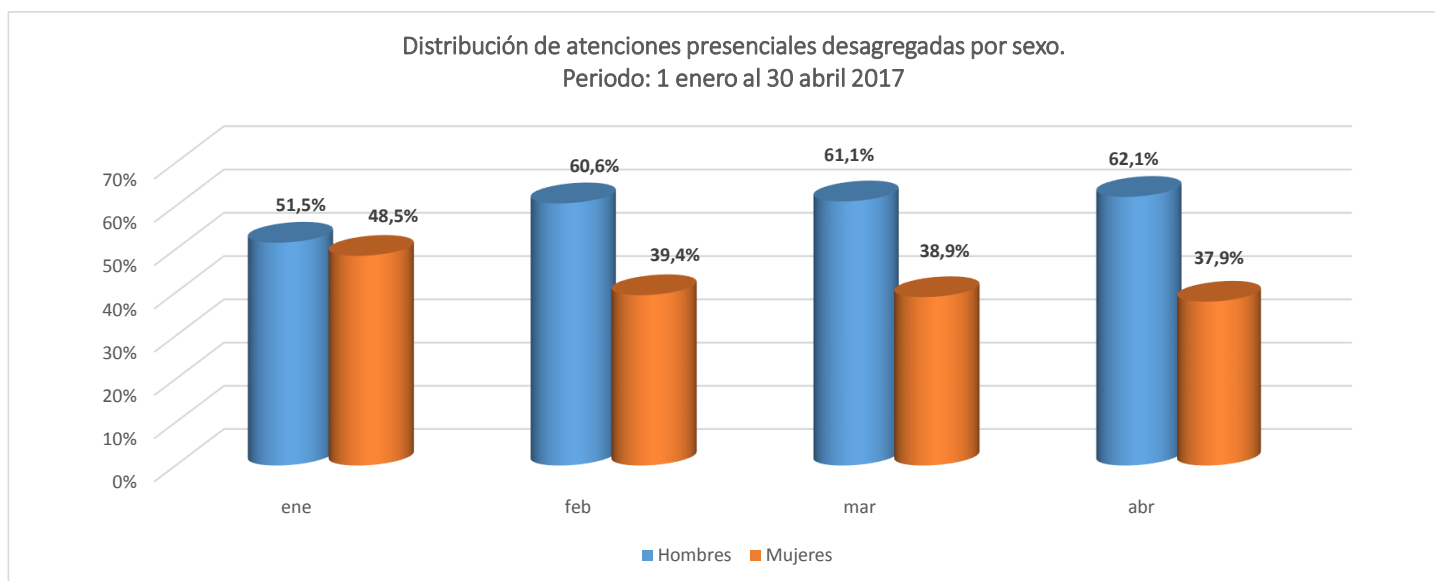
1 DE ENERO AL 30 DE ABRIL DE 2017

MAYO, 2017.

Tabla G1: Resumen de atenciones presenciales desagregadas por sexo

Período: 1 enero 2017 - 30 abril 2017

REGIÓN	Total de atenciones		ene		feb		mar		abr	
	Hombres	Mujeres	Hombres	Mujeres	Hombres	Mujeres	Hombres	Mujeres	Hombres	Mujeres
XV	260	205	54	69	78	33	68	52	60	51
I	431	214	98	48	96	50	128	66	109	50
II	186	148	36	46	50	29	44	33	56	40
III	149	125	29	55	35	27	48	23	37	20
IV	202	74	34	22	41	8	67	20	60	24
V	171	218	49	61	42	66	41	51	39	40
VI	231	160	50	43	46	44	67	36	68	37
VII	71	65	19	29	15	12	17	14	20	10
VIII	363	345	79	87	89	91	101	100	94	67
IX	108	102	26	21	24	22	30	33	28	26
XIV	61	57	15	16	14	13	21	14	11	14
X	94	90	14	37	21	20	23	15	36	18
XI	49	25	12	14	14	4	14	4	9	3
XII	90	57	33	16	29	16	18	14	10	11
RM	2.530	1.621	569	487	640	367	732	430	589	337
TOTAL NACIONAL	4.996	3.506	1.117	1.051	1.234	802	1.419	905	1.226	748



¹ La emisión y entrega de Certificados de Quiebras y/o Procedimientos Concursales no son considerados como una atención.

Fuente: Ley 20.720 - Módulo de Funcionarios

Fecha de Extracción: 03-05-2017

Tabla G2: Número de atenciones presenciales realizadas a mujeres desagregada por región¹

REGIÓN	ENERO A ABRIL 2017			
	Hombres	Mujeres	Total de Personas Atendidas	Porcentaje de Mujeres Atendidas
XV	260	205	465	44,1%
I	431	214	645	33,2%
II	186	148	334	44,3%
III	149	125	274	45,6%
IV	202	74	276	26,8%
V	171	218	389	56,0%
VI	231	160	391	40,9%
VII	71	65	136	47,8%
VIII	363	345	708	48,7%
IX	108	102	210	48,6%
XIV	61	57	118	48,3%
X	94	90	184	48,9%
XI	49	25	74	33,8%
XII	90	57	147	38,8%
RM	2.530	1.621	4.151	39,1%
TOTAL NACIONAL	4.996	3.506	8.502	41,2%



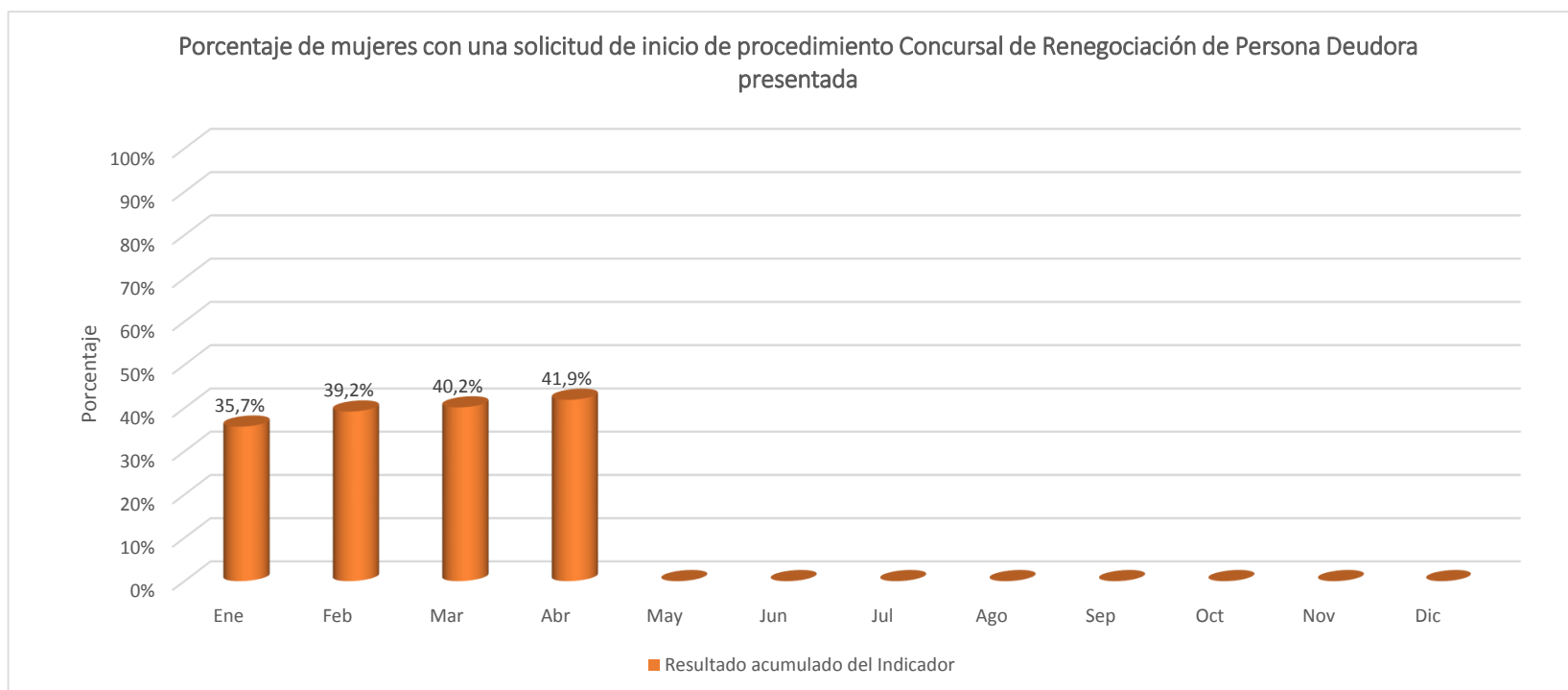
¹ La emisión y entrega de Certificados de Quiebras y/o Procedimientos Concursales no son considerados como una atención.

Fuente: Ley 20.720 - Módulo de Funcionarios

Fecha de Extracción: 03-05-2017

Tabla G3: Número de solicitudes de inicio de procedimiento Concursal de Renegociación de Persona Deudora acogidas a tramitación

	Ene	Feb	Mar	Abr	May	Jun	Jul	Ago	Sep	Oct	Nov	Dic
N° de solicitudes de inicio de Procedimiento Concursal de Persona Deudora acogidas presentadas por mujeres	25	49	98	140								
Total de solicitudes de inicio de Procedimiento Concursal de Persona Deudora	70	125	244	334								
Resultado acumulado del Indicador	35,7%	39,2%	40,2%	41,9%								



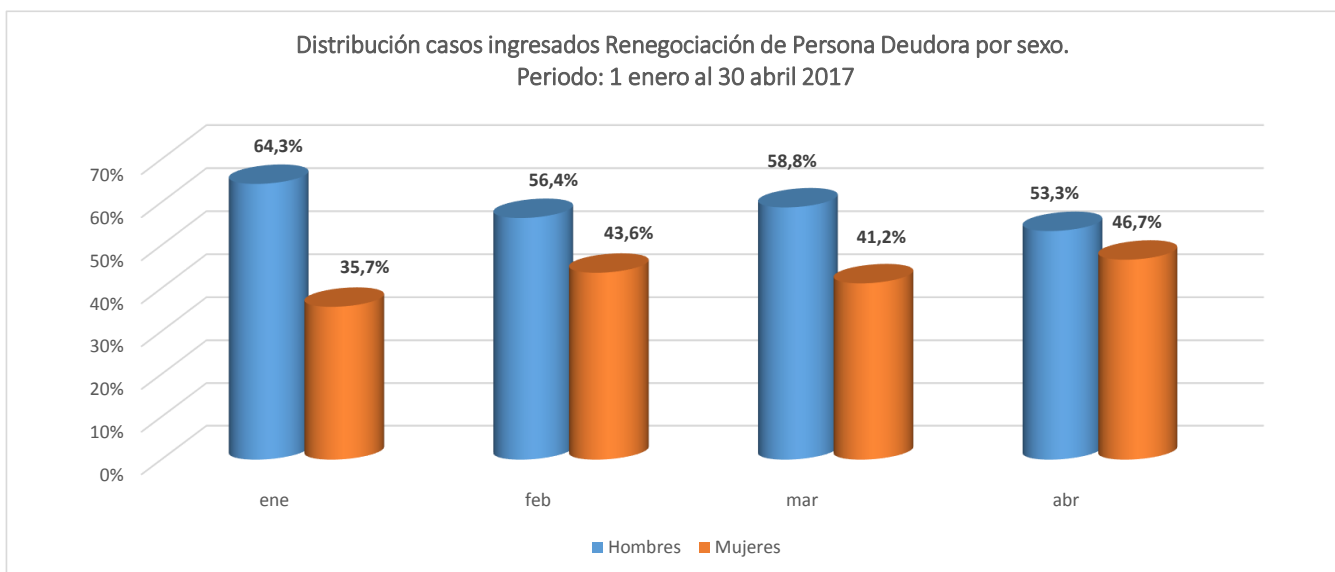
Fuente: Ley 20.720 - Módulo de Funcionarios

Fecha de Extracción: 03-05-2017

Tabla G4: Procedimientos Concursales de Renegociación de Persona Deudora, desagregadas por sexo

Período: 1 enero 2017 - 30 abril 2017

REGIÓN	Total de procedimientos		ene		feb		mar		abr	
	Hombres	Mujeres	Hombres	Mujeres	Hombres	Mujeres	Hombres	Mujeres	Hombres	Mujeres
XV	5	4	1	2	1	0	2	2	1	0
I	19	9	7	3	3	2	4	1	5	3
II	13	9	3	1	3	1	4	1	3	6
III	13	11	3	0	3	2	6	5	1	4
IV	15	2	3	0	3	1	6	0	3	1
V	10	17	3	4	0	0	5	10	2	3
VI	16	16	4	2	0	3	8	7	4	4
VII	2	3	0	1	1	1	1	1	0	0
VIII	7	12	2	3	0	2	3	5	2	2
IX	3	9	0	0	1	1	1	5	1	3
XIV	3	1	0	0	0	0	1	0	2	1
X	5	4	2	1	1	1	2	2	0	0
XI	0	1	0	0	0	1	0	0	0	0
XII	4	1	2	0	0	0	1	0	1	1
RM	79	41	15	8	15	9	26	10	23	14
TOTAL NACIONAL	194	140	45	25	31	24	70	49	48	42

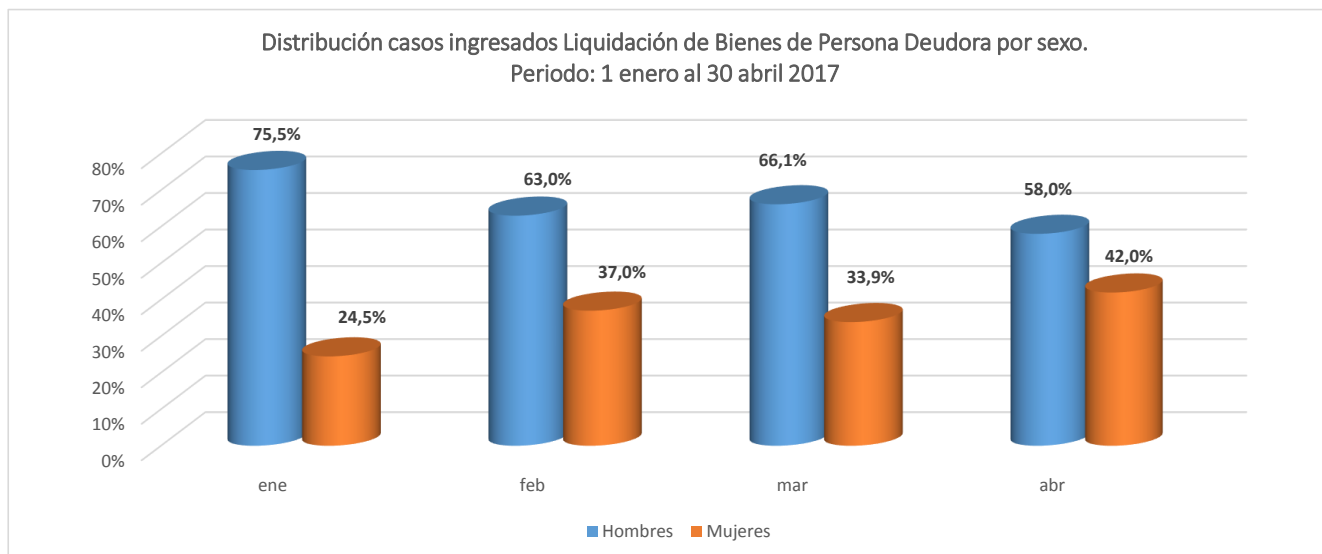


Fuente: Ley 20.720 - Módulo de Funcionarios
Fecha de Extracción: 03-05-2017

Tabla G5: Procedimientos Concursales de Liquidación de Bienes de Persona Deudora, desagregadas por sexo

Período: 1 enero 2017 - 30 abril 2017

REGIÓN	Total de procedimientos ingresados		ene		feb		mar		abr	
	Hombres	Mujeres	Hombres	Mujeres	Hombres	Mujeres	Hombres	Mujeres	Hombres	Mujeres
XV	16	9	3	0	7	4	2	3	4	2
I	4	3	1	0	0	2	2	0	1	1
II	11	2	5	0	2	1	3	0	1	1
III	3	3	1	1	2	2	0	0	0	0
IV	19	2	4	0	4	0	7	1	4	1
V	20	8	12	1	4	5	3	2	1	0
VI	24	8	7	2	2	1	7	2	8	3
VII	29	11	9	0	5	4	4	2	11	5
VIII	60	38	18	10	23	11	11	8	8	9
IX	8	2	0	1	2	1	4	0	2	0
XIV	2	3	0	1	2	0	0	0	0	2
X	6	5	0	0	3	1	3	2	0	2
XI	2	0	1	0	0	0	1	0	0	0
XII	5	1	0	0	2	0	2	1	1	0
RM	138	83	47	19	34	22	33	21	24	21
TOTAL NACIONAL	347	178	108	35	92	54	82	42	65	47



Fuente: Ley 20.720 - Módulo de Funcionarios
Fecha de Extracción: 03-05-2017