



BOLETÍN ESTADÍSTICO

Procedimientos Concursales - Ley N° 20.720

1 DE ENERO AL 30 DE JUNIO DE 2017

JULIO, 2017.

ÍNDICE

- 1 Resumen**
- 2 Atención a usuarios**
 - 2.1 Resumen de atenciones realizadas por distintos canales
 - 2.2 Motivos de consulta en el canal de atención presencial
- 3 Procedimientos Concursales de Renegociación de la Persona Deudora**
 - 3.1 Procedimientos Concursales de Renegociación de la Persona Deudora
 - 3.2 Audiencias celebradas de Determinación del Pasivo, Renegociación y Ejecución en los Procedimientos Concursales de Renegociación de la Persona Deudora
- 4 Procedimientos Concursales de Liquidación de Bienes de la Persona Deudora**
 - 4.1 Procedimientos Concursales de Liquidación de Bienes de la Persona Deudora
- 5 Procedimientos Concursales de Reorganización de la Empresa Deudora**
 - 5.1 Procedimientos Concursales de Reorganización de la Empresa Deudora
- 6 Procedimientos Concursales de Liquidación de Activos de la Empresa Deudora**
 - 6.1. Procedimientos Concursales de Liquidación de Activos de la Empresa Deudora

CAPÍTULO DE GÉNERO

- 1 Resumen de atenciones presenciales desagregadas por sexo
- 2 Personas atendidas en forma presencial cuya consulta se vincule a un Procedimiento Concursal de Renegociación por sexo
- 3 Número de solicitud de inicio de procedimiento Concursal de Renegociación de Persona Deudora acogidas a tramitación
- 4 Procedimientos Concursales de Renegociación de Persona Deudora, desagregadas por sexo
- 5 Procedimientos Concursales de Liquidación de Bienes de Persona Deudora, desagregadas por sexo

1. Resumen



Resumen del Boletín de Estadísticas

La Ley N.º 20.720 -que entró en vigencia el 09 de octubre de 2014- contempla 4 nuevos Procedimientos Concursales. Éstos son:

1. Procedimiento Concursal de Renegociación de la Persona Deudora
2. Procedimiento Concursal de Liquidación de Bienes de la Persona Deudora
3. Procedimiento Concursal de Reorganización de la Empresa Deudora
4. Procedimiento Concursal de Liquidación de Activos de la Empresa Deudora

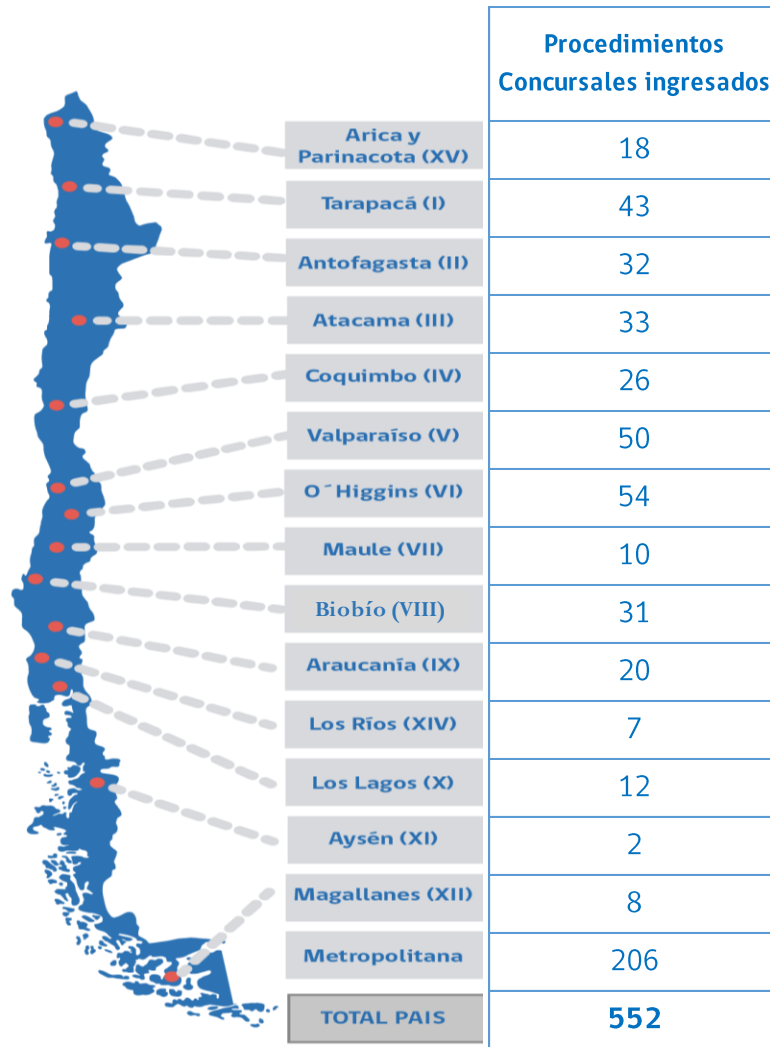
Durante el presente año han ingresado un total de 1.889 procedimientos concursales en los distintos procedimientos concursales, un 42,8% corresponden a la Región Metropolitana (808) y un 57,2% a las otras regiones del país (1081).

En este sentido, al observar los Procedimientos Concursales de Renegociación de la persona deudora, se han declarado 552 procedimientos admisibles, un 37,3% corresponde a la Región Metropolitana y 62,7% al resto de las regiones. Con respecto, a los Procedimientos Concursales ingresados de liquidación de bienes de la persona deudora alcanzaron a 877, concentrándose en la Región Metropolitana con un 43% y en el resto de las regiones un 57%.

Por otro lado, tratándose de las empresas deudoras, han ingresado 19 procedimientos concursales de Reorganización, de los cuales el 52,6% corresponde a la Región Metropolitana y 47,4% al resto de las regiones. En el caso de Liquidación de activos de la empresa deudora, los procedimientos ingresados son 441, los cuales se distribuyen con un 48,8% en la Región Metropolitana y un 51,2% al resto de las regiones del país.

A continuación, se expone el detalle por cada tipo de procedimiento concursal ingresado entre el 1 de enero al 30 junio de 2017 desagregado por las regiones del país.

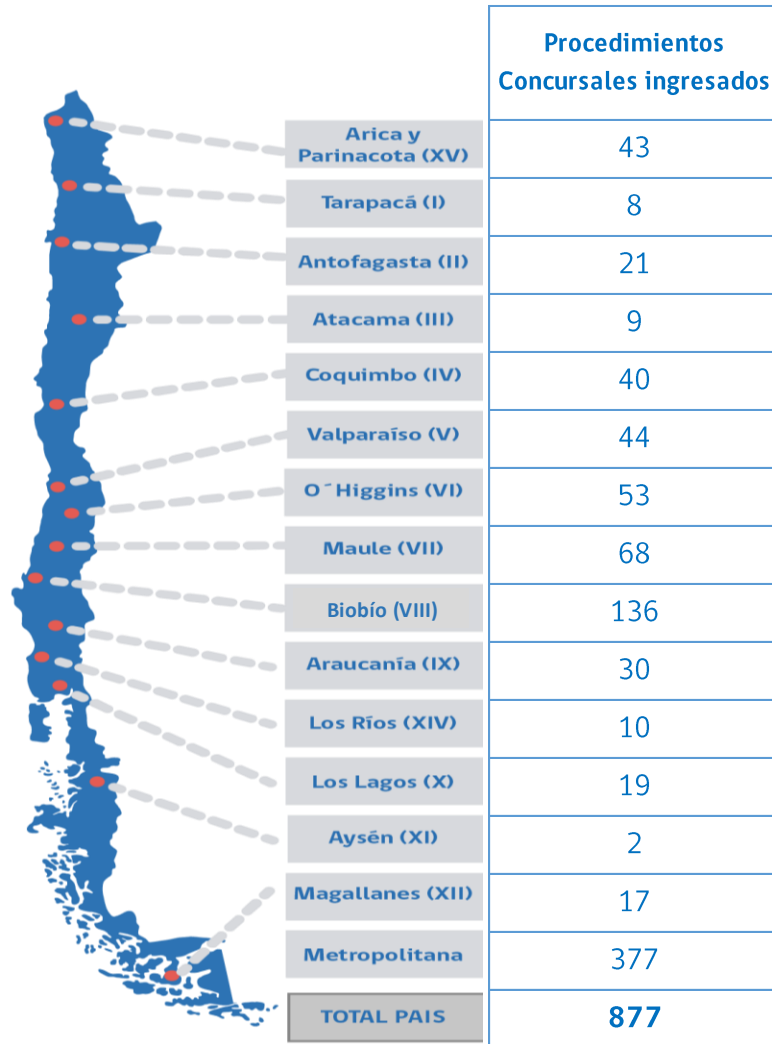
1. Procedimiento Concursal de Renegociación de la Persona Deudora



En materia del Procedimiento Concursal de Renegociación de la Persona Deudora durante el presente año, se observa lo siguiente:

- A nivel nacional se declararon 552 procedimientos concursales y la distribución regional de los procedimientos se observa en la gráfica.

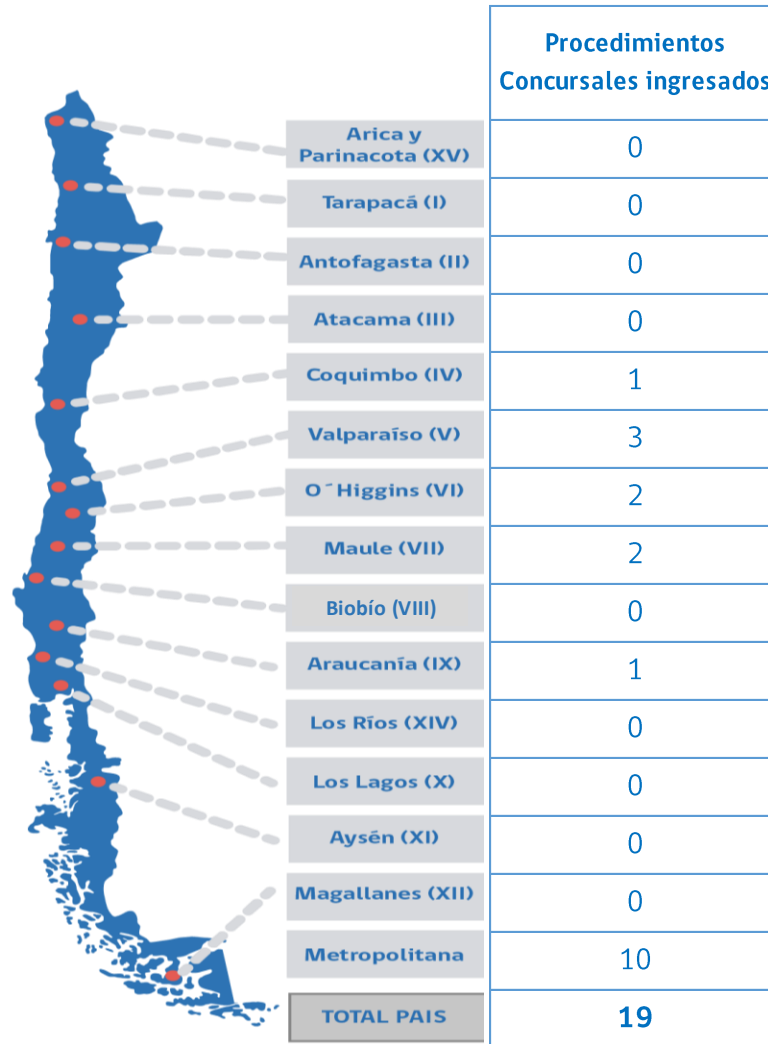
2. Procedimiento Concursal de Liquidación de bienes de la Persona Deudora



Con respecto al Procedimiento Concursal de Liquidación de Bienes de la Persona Deudora se observa lo siguiente:

- Ingresaron a nivel nacional 877 Procedimientos Concursales y la distribución regional de los procedimientos se observa en la gráfica.

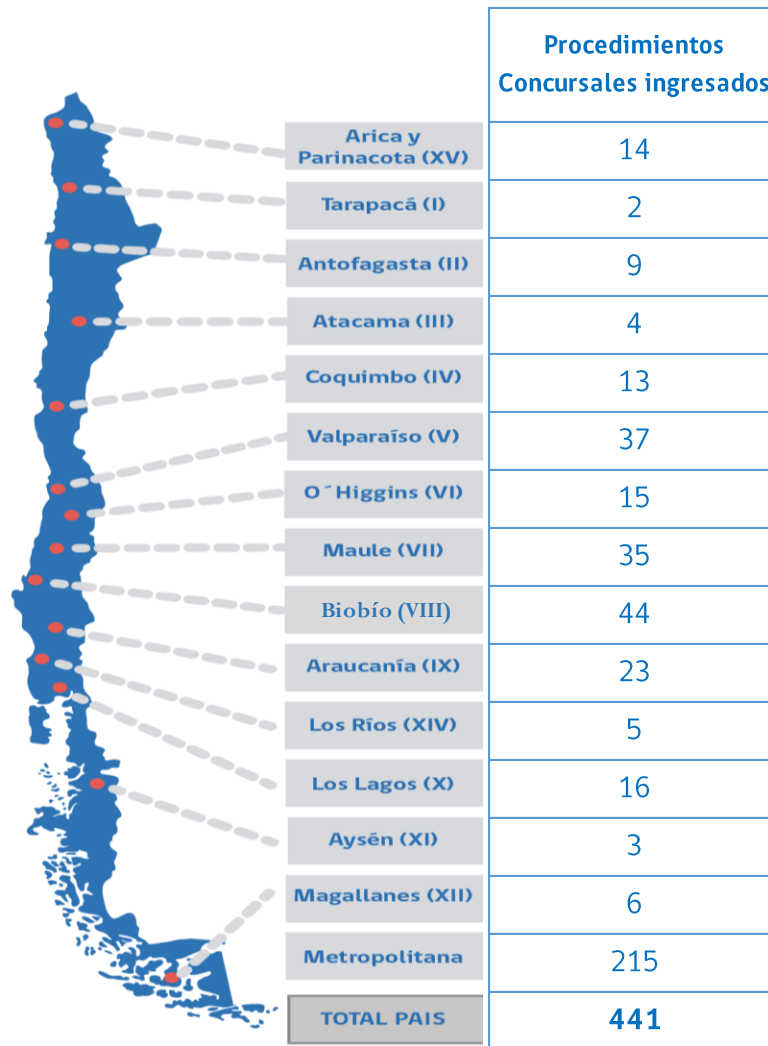
3. Procedimiento Concursal de Reorganización de la Empresa Deudora



Respecto del Procedimiento Concursal de Reorganización de la empresa deudora, se observa lo siguiente:

- A nivel nacional se declararon 19 procedimientos concursales y la distribución regional de los procedimientos se observa en la gráfica.

4. Procedimiento Concursal de Liquidación de la Empresa Deudora. -



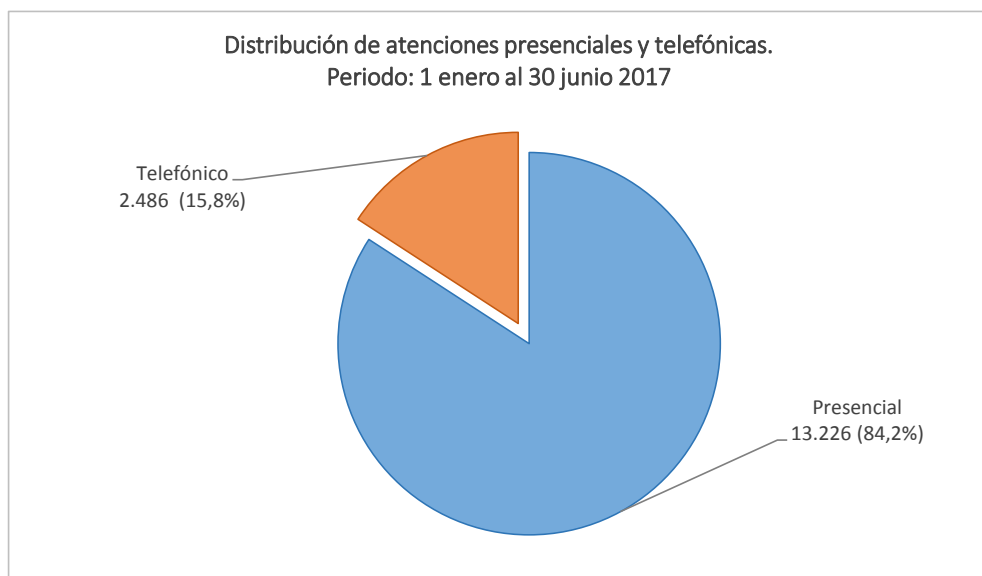
En cuanto al Procedimiento Concursal de Liquidación de activos de la empresa deudora, en el mismo período ya referido, se observa lo siguiente:

- A nivel nacional se declararon 441 procedimientos concursales y la distribución regional de los procedimientos se observa en la gráfica.

2. Atención a Usuarios

Tabla 2.1: Resumen de atenciones realizadas por distintos canales¹
 Período: 1 enero 2017 - 30 junio 2017

REGIÓN	Canal de atención: Presencial						Canal de atención: Telefónico					
	ene	feb	mar	abr	may	jun	ene	feb	mar	abr	may	jun
XV	123	111	120	111	118	88	2	0	0	0	0	0
I	146	146	194	159	165	132	66	52	75	84	71	67
II	82	79	77	96	95	106	25	18	15	38	12	25
III	84	62	71	57	94	63	3	1	7	5	4	3
IV	56	49	87	84	106	93	1	2	3	2	2	3
V	110	108	92	79	122	118	5	5	7	2	10	7
VI	93	90	103	105	133	121	1	4	4	7	5	4
VII	48	27	31	30	73	70	8	3	1	4	12	10
VIII	166	180	201	161	257	211	30	30	29	33	42	27
IX	47	46	63	54	64	52	13	7	5	6	5	5
XIV	31	27	35	25	41	46	11	0	0	0	0	0
X	51	41	38	54	72	46	0	5	11	15	25	15
XI	26	18	18	12	23	17	6	5	2	2	5	4
XII	49	45	32	21	39	39	2	4	2	0	3	1
RM	1.056	1.007	1.162	926	1.205	915	274	269	323	280	203	102
TOTAL NACIONAL	2.168	2.036	2.324	1.974	2.607	2.117	447	405	484	478	399	273



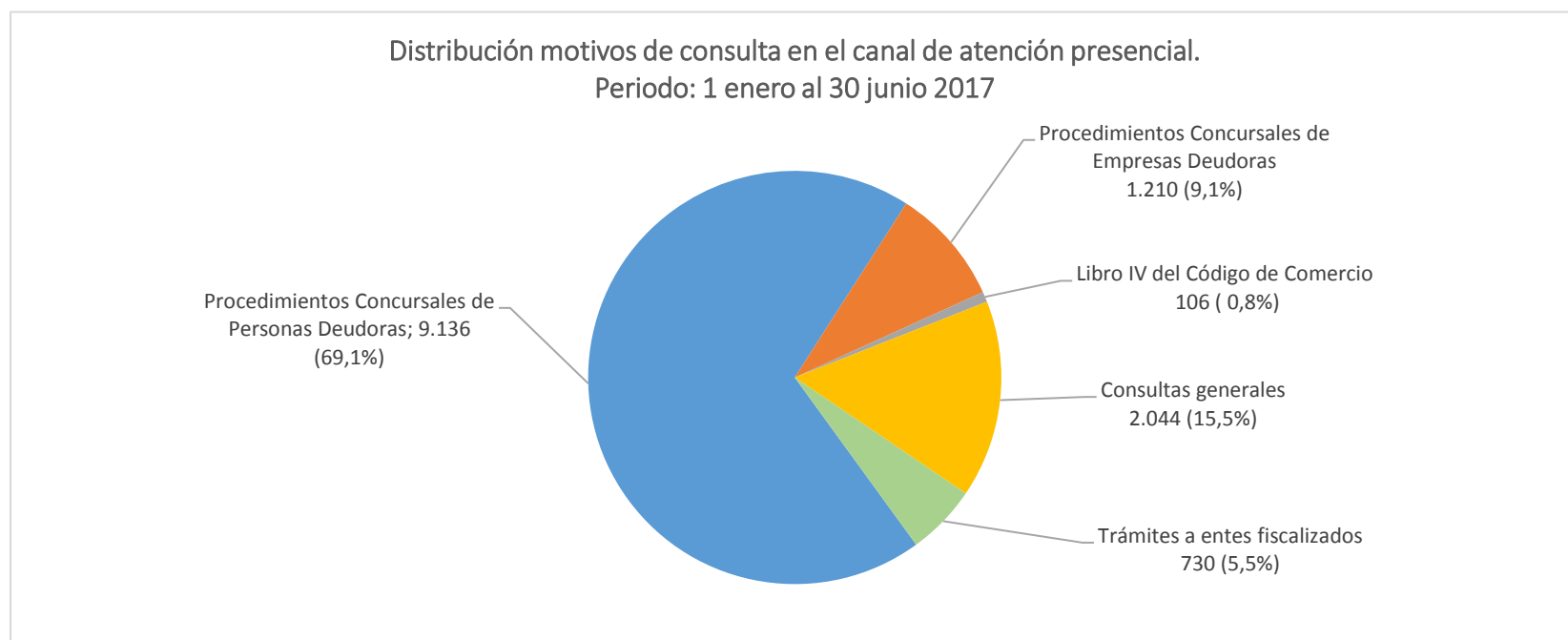
¹ La emisión y entrega de Certificados de Quiebras y/o Procedimientos Concursales no son considerados como una atención.

Fuente: Ley 20.720 - Módulo de Funcionarios

Fecha de Extracción: 04-07-2017

Tabla 2.2: Motivos de consulta en el canal de atención presencial ⁽¹⁾
 Período: 1 enero 2017 - 30 junio 2017

MOTIVOS	ene	feb	mar	abr	may	jun	TOTAL MOTIVOS	
Procedimientos Concursales de Personas Deudoras	1.533	1.530	1.719	1.241	1.723	1.390	9.136	69,1%
Procedimientos Concursales de Empresas Deudoras	199	179	187	144	196	305	1.210	9,0%
Libro IV del Código de Comercio	20	16	22	18	15	15	106	0,8%
Consultas generales	384	274	331	308	437	310	2.044	15,5%
Trámites a entes fiscalizados	32	37	65	263	236	97	730	5,6%
TOTAL DE ATENCIONES	2.168	2.036	2.324	1.974	2.607	2.117	13.226	100,0%



¹ La emisión y entrega de Certificados de Quiebras y/o Procedimientos Concursales no son considerados como una atención.

Fuente: Ley 20.720 - Módulo de Funcionarios

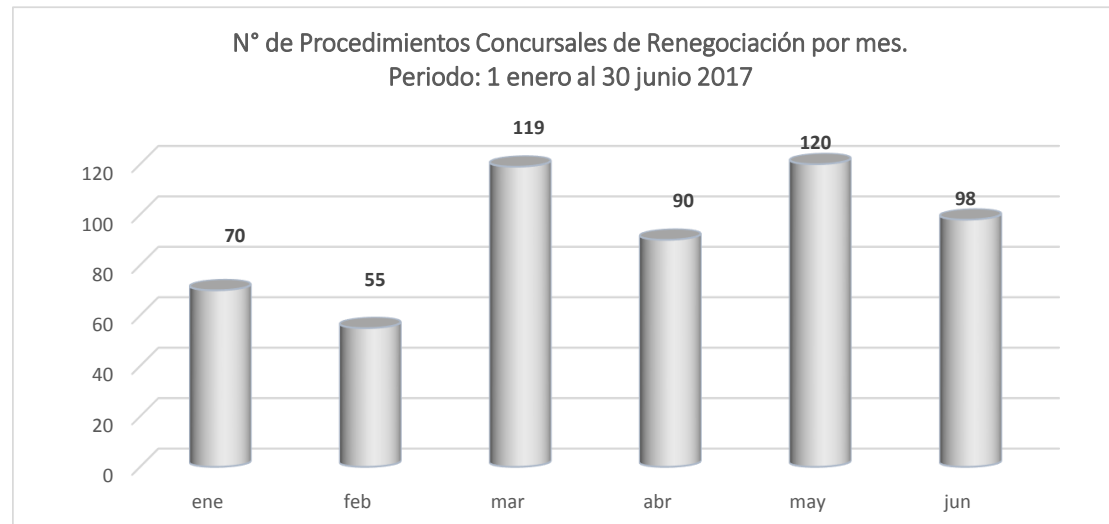
Fecha de Extracción: 04-07-2017

3. Procedimientos Concursales de Renegociación de la Persona Deudora

Tabla 3.1: Procedimientos Concursales de Renegociación de la Persona Deudora

Período: 1 enero 2017 - 30 junio 2017

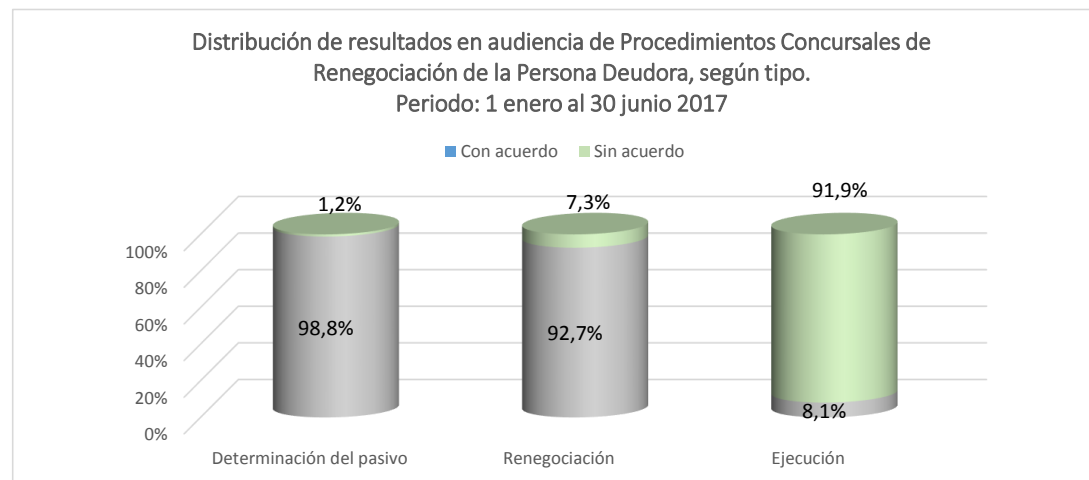
REGIÓN	Procedimientos iniciados	%	Procedimientos iniciados durante 2017					
			ene	feb	mar	abr	may	jun
XV	18	3,3%	3	1	4	1	3	6
I	43	7,8%	10	5	5	8	12	3
II	32	5,8%	4	4	5	9	6	4
III	33	6,0%	3	5	11	5	7	2
IV	26	4,7%	3	4	6	4	5	4
V	50	9,1%	7	0	15	5	15	8
VI	54	9,8%	6	3	15	8	10	12
VII	10	1,8%	1	2	2	0	1	4
VIII	31	5,6%	5	2	8	4	6	6
IX	20	3,6%	0	2	6	4	4	4
XIV	7	1,3%	0	0	1	3	1	2
X	12	2,2%	3	2	4	0	3	0
XI	2	0,4%	0	1	0	0	1	0
XII	8	1,3%	2	0	1	2	1	2
RM	206	37,3%	23	24	36	37	45	41
TOTAL NACIONAL	552	100%	70	55	119	90	120	98



Fuente: Ley 20.720 - Módulo de Funcionarios
Fecha de Extracción: 04-07-2017

Tabla 3.2: Audiencias celebradas de Determinación del Pasivo, Renegociación y Ejecución en los Procedimientos Concursales de Renegociación de la Persona Deudora
 Período: 1 enero 2017 - 30 junio 2017

REGIÓN	DETERMINACIÓN DEL PASIVO ¹			RENEGOCIACIÓN ²			EJECUCIÓN ³		
	Con acuerdo	Total	% de acuerdo	Con acuerdo	Total	% de acuerdo	Con acuerdo	Total	% de acuerdo
XV	11	11	100,0%	9	10	90,0%	0	1	0,0%
I	46	46	100,0%	35	39	89,7%	0	3	0,0%
II	36	36	100,0%	31	34	91,2%	1	2	50,0%
III	41	41	100,0%	40	42	95,2%	0	2	0,0%
IV	26	26	100,0%	22	23	95,7%	0	3	0,0%
V	46	46	100,0%	37	41	90,2%	0	3	0,0%
VI	43	43	100,0%	36	37	97,3%	0	1	0,0%
VII	8	8	100,0%	8	8	100,0%	0	0	-
VIII	30	32	93,8%	27	27	100,0%	0	3	0,0%
IX	19	20	95,0%	19	19	100,0%	0	1	0,0%
XIV	5	5	100,0%	5	5	100,0%	0	0	-
X	12	12	100,0%	9	10	90,0%	0	1	0,0%
XI	4	4	100,0%	4	4	100,0%	0	0	-
XII	8	8	100,0%	7	7	100,0%	0	0	-
RM	174	177	98,3%	129	145	89,0%	2	17	11,8%
TOTAL NACIONAL	509	515	98,8%	418	451	92,7%	3	37	8,1%



¹ En la audiencia de determinación del pasivo, se establece cuánto debe el deudor a cada acreedor en base a una propuesta presentada por la Superir.

² En la audiencia de renegociación, el deudor presenta a sus acreedores una propuesta de pago de sus obligaciones, en base a la determinación del pasivo acordada previamente.

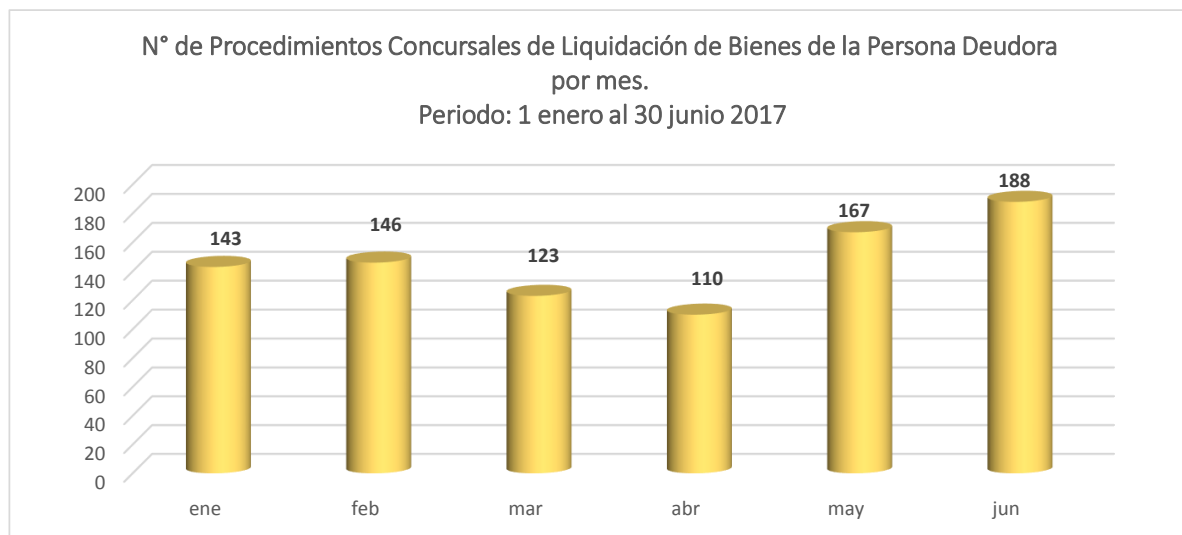
³ En la audiencia de ejecución, el deudor, con la asistencia de la Superintendencia, presenta a sus acreedores una propuesta de venta de sus bienes para el pago de sus

4. Procedimientos Concursales de Liquidación de Bienes de la Persona Deudora

Tabla 4.1: Procedimientos Concursales de Liquidación de Bienes de la Persona Deudora

Período: 1 enero 2017 - 30 junio 2017

REGIÓN	Procedimientos iniciados	%	Procedimientos iniciados durante 2017					
			ene	feb	mar	abr	may	jun
XV	43	4,9%	3	11	5	6	6	12
I	8	0,9%	1	2	2	2	0	1
II	21	2,4%	5	3	3	2	4	4
III	9	1,0%	2	4	0	0	1	2
IV	40	4,6%	4	4	8	5	7	12
V	44	5,0%	13	9	5	1	8	8
VI	53	6,0%	9	3	9	11	11	10
VII	68	7,8%	9	9	6	16	14	14
VIII	136	15,5%	28	34	18	16	21	19
IX	30	3,4%	1	3	4	2	14	6
XIV	10	1,1%	1	2	0	1	5	1
X	19	2,2%	0	4	5	2	1	7
XI	2	0,2%	1	0	1	0	0	0
XII	17	2,0%		2	3	1	6	5
RM	377	43,0%	66	56	54	45	69	87
TOTAL NACIONAL	877	100%	143	146	123	110	167	188



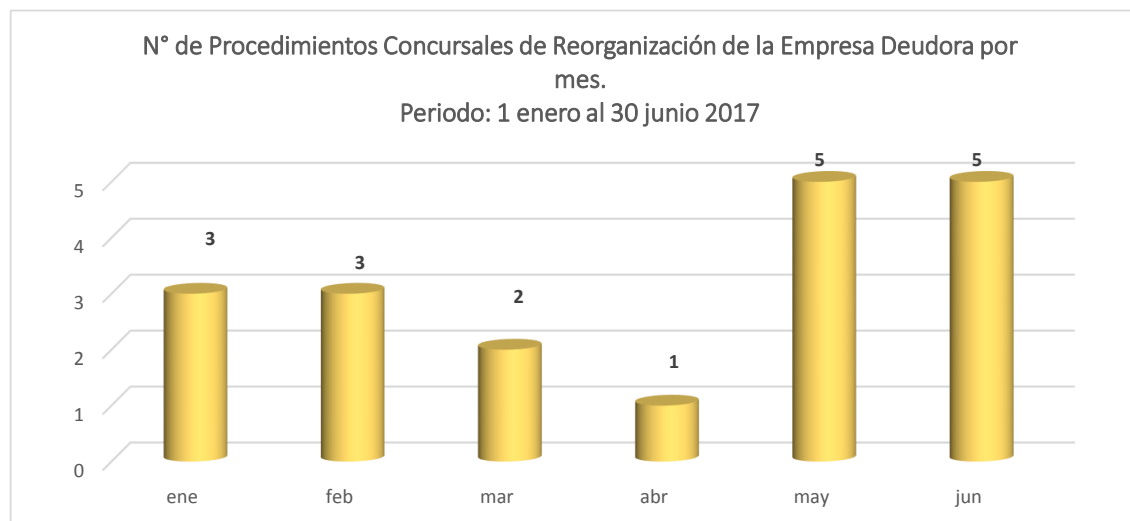
Fuente: Ley 20.720 - Módulo de Funcionarios
 Fecha de Extracción: 04-07-2017

5. Procedimientos Concursales de Reorganización de la Empresa Deudora

Tabla 5.1: Procedimientos Concursales de Reorganización de la Empresa Deudora

Período: 1 enero 2017 - 30 junio 2017

REGIÓN	Procedimientos iniciados	%	Procedimientos iniciados durante 2017					
			ene	feb	mar	abr	may	jun
XV	0	0,0%	0	0	0	0	0	0
I	0	0,0%	0	0	0	0	0	0
II	0	0,0%	0	0	0	0	0	0
III	0	0,0%	0	0	0	0	0	0
IV	1	5,3%	0	0	0	1	0	0
V	3	15,8%	0	0	1	0	0	2
VI	2	10,5%	0	1	0	0	1	0
VII	2	10,5%	2	0	0	0	0	0
VIII	0	0,0%	0	0	0	0	0	0
IX	1	5,3%	0	1	0	0	0	0
XIV	0	0,0%	0	0	0	0	0	0
X	0	0,0%	0	0	0	0	0	0
XI	0	0,0%	0	0	0	0	0	0
XII	0	0,0%	0	0	0	0	0	0
RM	10	52,6%	1	1	1	0	4	3
TOTAL NACIONAL	19	100%	3	3	2	1	5	5



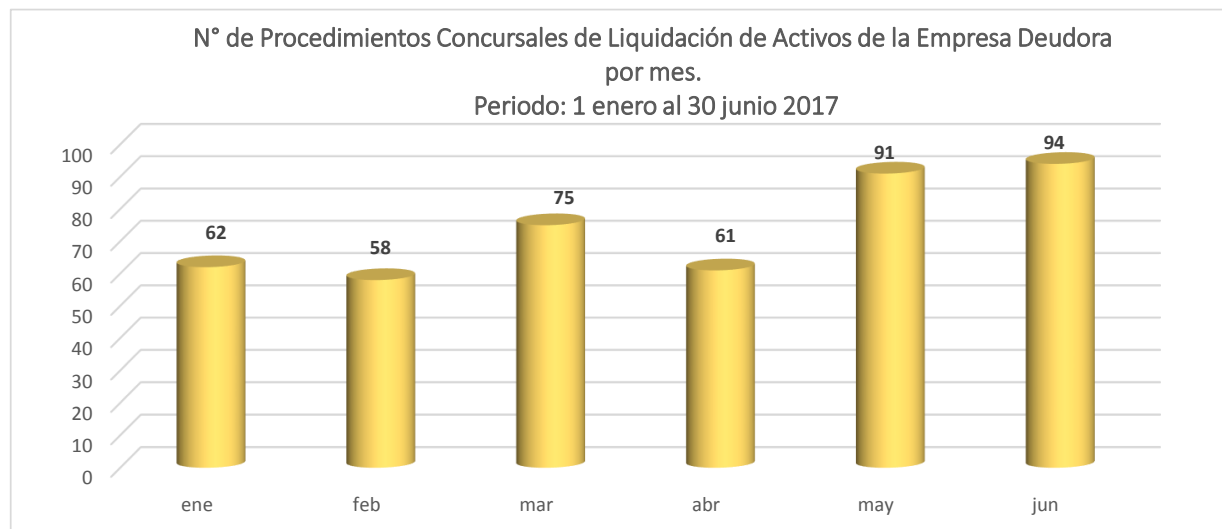
Fuente: Ley 20.720 - Módulo de Funcionarios
Fecha de Extracción: 04-07-2017

6. Procedimientos Concursales de Liquidación de Activos de la Empresa Deudora

Tabla 6.1: Procedimientos Concursales de Liquidación de Activos de la Empresa Deudora

Período: 1 enero 2017 - 30 junio 2017

REGIÓN	Procedimientos iniciados	%	Procedimientos iniciados durante 2017					
			ene	feb	mar	abr	may	jun
XV	14	3,2%	3	3	3	2	1	2
I	2	0,5%	1	0	1	0	0	
II	9	2,0%	1	2	1	2	1	2
III	4	0,9%	0	3	0	0	1	
IV	13	2,9%	4	0	2	2	1	4
V	37	8,4%	8	2	6	9	6	6
VI	15	3,4%	1	1	3	3	3	4
VII	35	7,9%	3	3	7	7	10	5
VIII	44	10,0%	7	9	7	4	13	4
IX	23	5,2%	3	4	3	3	2	8
XIV	5	1,1%	0	0	3	0	1	1
X	16	3,6%	2	3	3	0	5	3
XI	3	0,7%	0	1	0	0	1	1
XII	6	1,4%	2	0	2	0	0	2
RM	215	48,8%	27	27	34	29	46	52
TOTAL NACIONAL	441	100%	62	58	75	61	91	94



Fuente: Ley 20.720 - Módulo de Funcionarios
Fecha de Extracción: 04-07-2017



CAPÍTULO DE GÉNERO

Ley N° 20.720

1 DE ENERO AL 30 DE JUNIO DE 2017

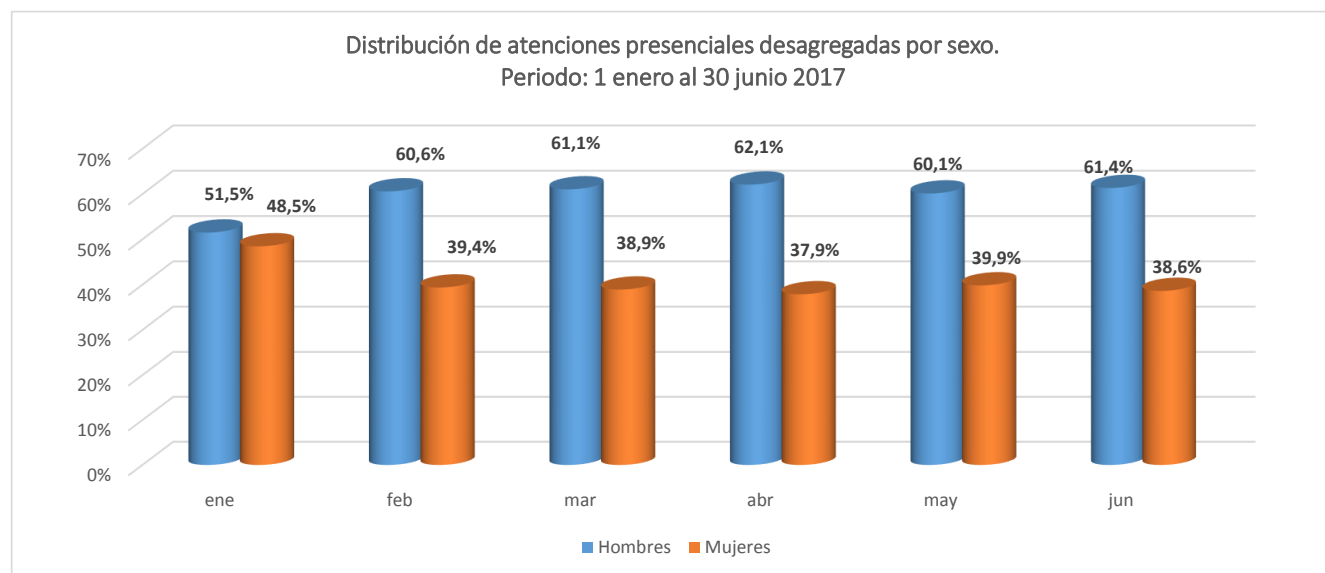
JULIO, 2017.

Tabla G1: Resumen de atenciones presenciales desagregadas por sexo

Período: 1 enero 2017 - 30 junio 2017

REGIÓN	Total de atenciones		ene		feb		mar		abr		may		jun	
	Hombres	Mujeres	H	M	H	M	H	M	H	M	H	M	H	M
XV	390	281	54	69	78	33	68	52	60	51	73	45	57	31
I	618	324	98	48	96	50	128	66	109	50	101	64	86	46
II	306	229	36	46	50	29	44	33	56	40	53	42	67	39
III	242	189	29	55	35	27	48	23	37	20	53	41	40	23
IV	333	142	34	22	41	8	67	20	60	24	68	38	63	30
V	300	329	49	61	42	66	41	51	39	40	63	59	66	52
VI	379	266	50	43	46	44	67	36	68	37	80	53	68	53
VII	155	124	19	29	15	12	17	14	20	10	42	31	42	28
VIII	622	554	79	87	89	91	101	100	94	67	147	110	112	99
IX	182	144	26	21	24	22	30	33	28	26	39	25	35	17
XIV	107	98	15	16	14	13	21	14	11	14	17	24	29	17
X	151	151	14	37	21	20	23	15	36	18	41	31	16	30
XI	76	38	12	14	14	4	14	4	9	3	14	9	13	4
XII	136	89	33	16	29	16	18	14	10	11	20	19	26	13
RM	3.866	2.405	569	487	640	367	732	430	589	337	757	448	579	336
TOTAL NACIONAL	7.863	5.363	1.117	1.051	1.234	802	1.419	905	1.226	748	1.568	1.039	1.299	818

H = Hombre / M = Mujer



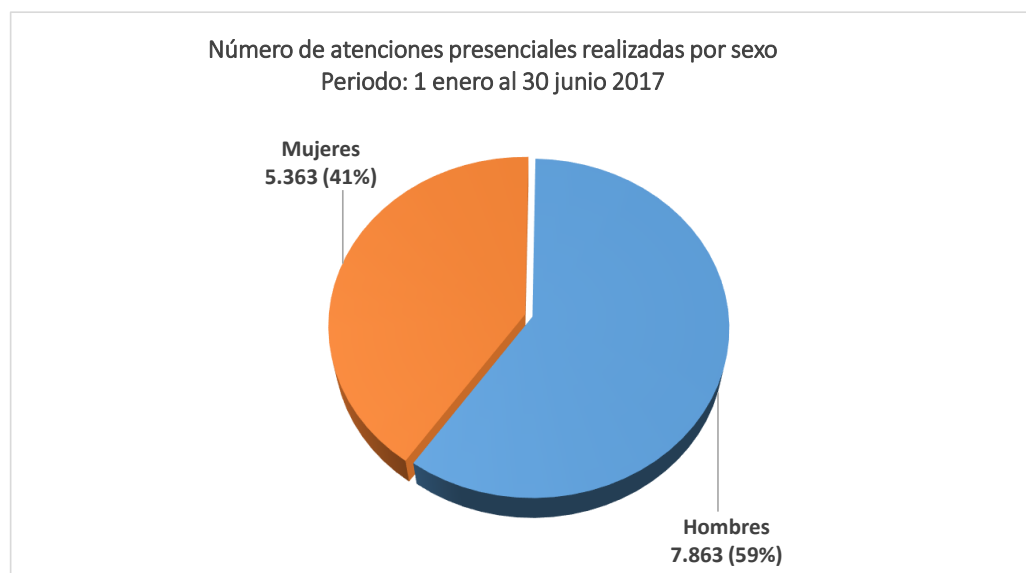
¹ La emisión y entrega de Certificados de Quiebras y/o Procedimientos Concursales no son considerados como una atención.

Fuente: Ley 20.720 - Módulo de Funcionarios

Fecha de Extracción: 04-07-2017

Tabla G2: Número de atenciones presenciales realizadas a mujeres desagregada por región¹

REGIÓN	ENERO A JUNIO 2017			
	Hombres	Mujeres	Total de Personas Atendidas	Porcentaje de Mujeres Atendidas
XV	390	281	671	41,9%
I	618	324	942	34,4%
II	306	229	535	42,8%
III	242	189	431	43,9%
IV	333	142	475	29,9%
V	300	329	629	52,3%
VI	379	266	645	41,2%
VII	155	124	279	44,4%
VIII	622	554	1.176	47,1%
IX	182	144	326	44,2%
XIV	107	98	205	47,8%
X	151	151	302	50,0%
XI	76	38	114	33,3%
XII	136	89	225	39,6%
RM	3.866	2.405	6.271	38,4%
TOTAL NACIONAL	7.863	5.363	13.226	40,5%



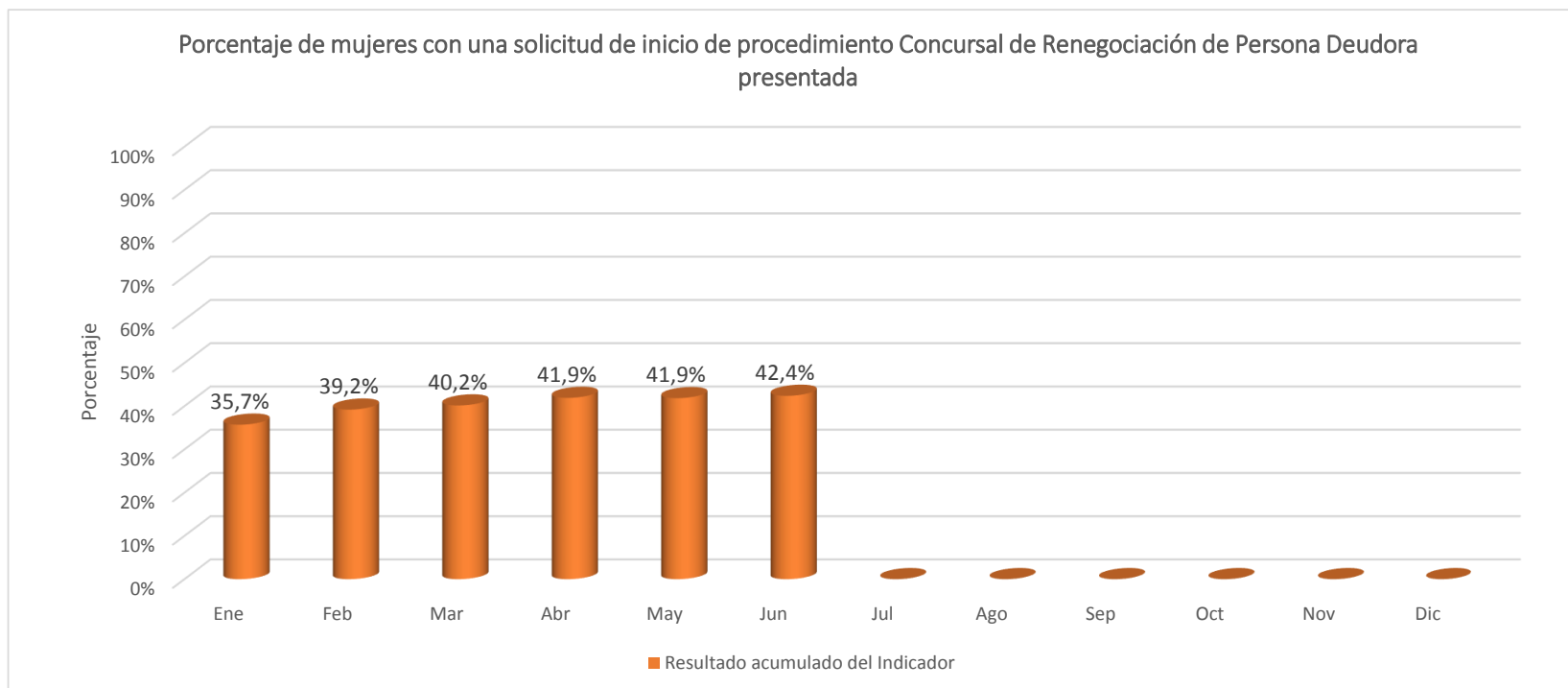
¹ La emisión y entrega de Certificados de Quiebras y/o Procedimientos Concursales no son considerados como una atención.

Fuente: Ley 20.720 - Módulo de Funcionarios

Fecha de Extracción: 04-07-2017

Tabla G3: Número de solicitudes de inicio de procedimiento Concursal de Renegociación de Persona Deudora acogidas a tramitación

	Ene	Feb	Mar	Abr	May	Jun	Jul	Ago	Sep	Oct	Nov	Dic
N° de solicitudes de inicio de Procedimiento Concursal de Persona Deudora acogidas presentadas por mujeres	25	49	98	140	190	234						
Total de solicitudes de inicio de Procedimiento Concursal de Persona Deudora	70	125	244	334	454	552						
Resultado acumulado del Indicador	35,7%	39,2%	40,2%	41,9%	41,9%	42,4%						



Fuente: Ley 20.720 - Módulo de Funcionarios

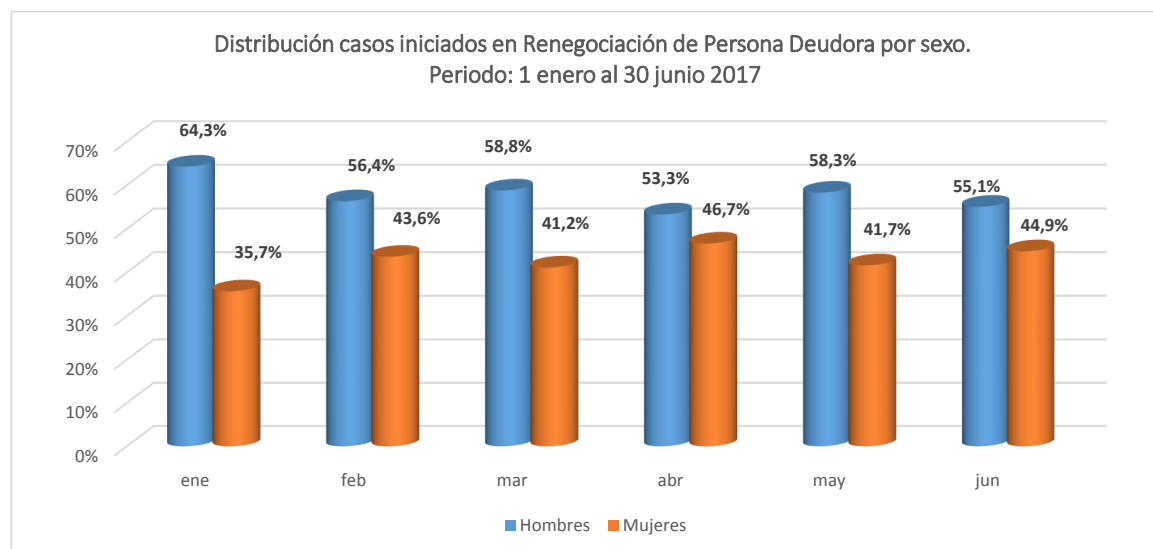
Fecha de Extracción: 04-07-2017

Tabla G4: Procedimientos Concursales de Renegociación de Persona Deudora, desagregadas por sexo

Período: 1 enero 2017 - 30 junio 2017

REGIÓN	Total de procedimientos iniciados		ene		feb		mar		abr		may		jun	
	Hombres	Mujeres	H	M	H	M	H	M	H	M	H	M	H	M
XV	10	8	1	2	1	0	2	2	1	0	1	2	4	2
I	29	14	7	3	3	2	4	1	5	3	8	4	2	1
II	19	13	3	1	3	1	4	1	3	6	4	2	2	2
III	20	13	3	0	3	2	6	5	1	4	6	1	1	1
IV	22	4	3	0	3	1	6	0	3	1	4	1	3	1
V	19	31	3	4	0	0	5	10	2	3	5	10	4	4
VI	30	24	4	2	0	3	8	7	4	4	6	4	8	4
VII	3	7	0	1	1	1	1	1	0	0	0	1	1	3
VIII	17	14	2	3	0	2	3	5	2	2	4	2	6	0
IX	7	13	0	0	1	1	1	5	1	3	1	3	3	1
XIV	4	3	0	0	0	0	1	0	2	1	0	1	1	1
X	8	4	2	1	1	1	2	2	0	0	3	0	0	0
XI	1	1	0	0	0	1	0	0	0	0	1	0	0	0
XII	5	3	2	0	0	0	1	0	1	1	0	1	1	1
RM	124	82	15	8	15	9	26	10	23	14	27	18	18	23
TOTAL NACIONAL	318	234	45	25	31	24	70	49	48	42	70	50	54	44

H = Hombre / M = Mujer



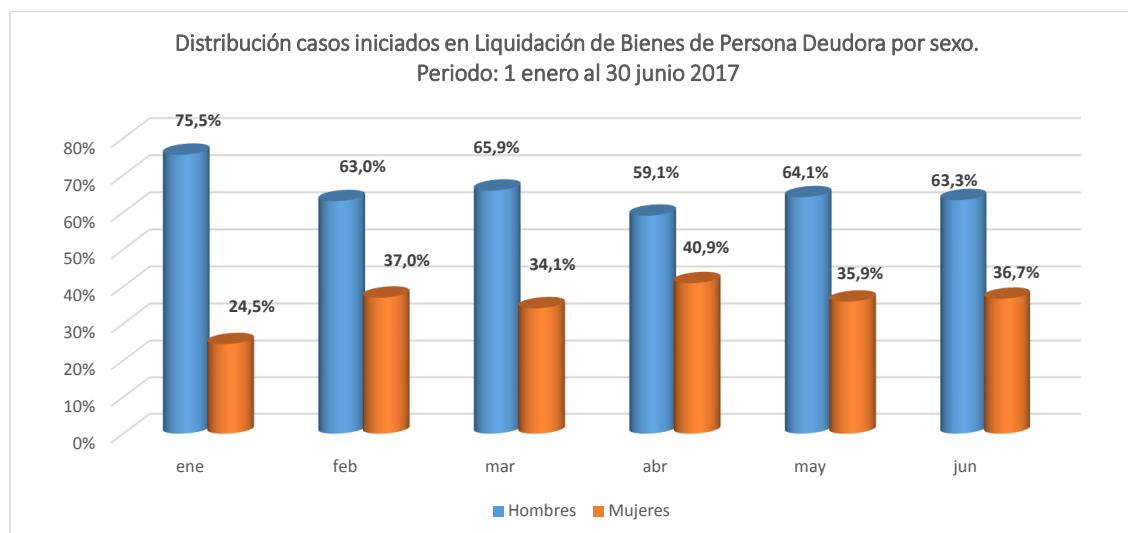
Fuente: Ley 20.720 - Módulo de Funcionarios
Fecha de Extracción: 04-07-2017

Tabla G5: Procedimientos Concursales de Liquidación de Bienes de Persona Deudora, desagregadas por sexo

Período: 1 enero 2017 - 30 junio 2017

REGIÓN	Total de procedimientos iniciados		ene		feb		mar		abr		may		jun	
	Hombres	Mujeres	H	M	H	M	H	M	H	M	H	M	H	M
XV	27	16	3	0	7	4	2	3	4	2	4	2	7	5
I	5	3	1	0	0	2	2	0	1	1	0	0	1	0
II	18	3	5	0	2	1	3	0	1	1	3	1	4	0
III	5	4	1	1	2	2	0	0	0	0	1	0	1	1
IV	33	7	4	0	4	0	7	1	4	1	6	1	8	4
V	30	14	12	1	4	5	3	2	1	0	4	4	6	2
VI	40	13	7	2	2	1	7	2	8	3	8	3	8	2
VII	47	21	9	0	5	4	4	2	11	5	9	5	9	5
VIII	78	58	18	10	23	11	10	8	8	8	8	13	11	8
IX	23	7	0	1	2	1	4	0	2	0	11	3	4	2
XIV	6	4	0	1	2	0	0	0	0	1	3	2	1	0
X	13	6	0	0	3	1	3	2	0	2	1	0	6	1
XI	2	0	1	0	0	0	1	0	0	0	0	0	0	0
XII	13	4	0	0	2	0	2	1	1	0	5	1	3	2
RM	232	145	47	19	34	22	33	21	24	21	44	25	50	37
TOTAL NACIONAL	572	305	108	35	92	54	81	42	65	45	107	60	119	69

H = Hombre / M = Mujer



Fuente: Ley 20.720 - Módulo de Funcionarios
Fecha de Extracción: 04-07-2017