



BOLETÍN ESTADÍSTICO

Procedimientos Concursales - Ley N° 20.720

1 DE ENERO AL 31 DE JULIO DE 2017

AGOSTO, 2017.

ÍNDICE

- 1 Resumen**
- 2 Atención a usuarios**
 - 2.1 Resumen de atenciones realizadas por distintos canales
 - 2.2 Motivos de consulta en el canal de atención presencial
- 3 Procedimientos Concursales de Renegociación de la Persona Deudora**
 - 3.1 Procedimientos Concursales de Renegociación de la Persona Deudora
 - 3.2 Audiencias celebradas de Determinación del Pasivo, Renegociación y Ejecución en los Procedimientos Concursales de Renegociación de la Persona Deudora
- 4 Procedimientos Concursales de Liquidación de Bienes de la Persona Deudora**
 - 4.1 Procedimientos Concursales de Liquidación de Bienes de la Persona Deudora
- 5 Procedimientos Concursales de Reorganización de la Empresa Deudora**
 - 5.1 Procedimientos Concursales de Reorganización de la Empresa Deudora
- 6 Procedimientos Concursales de Liquidación de Activos de la Empresa Deudora**
 - 6.1. Procedimientos Concursales de Liquidación de Activos de la Empresa Deudora

CAPÍTULO DE GÉNERO

- 1 Resumen de atenciones presenciales desagregadas por sexo
- 2 Personas atendidas en forma presencial cuya consulta se vincule a un Procedimiento Concursal de Renegociación por sexo
- 3 Número de solicitud de inicio de procedimiento Concursal de Renegociación de Persona Deudora acogidas a tramitación
- 4 Procedimientos Concursales de Renegociación de Persona Deudora, desagregadas por sexo
- 5 Procedimientos Concursales de Liquidación de Bienes de Persona Deudora, desagregadas por sexo

1. Resumen



Resumen del Boletín de Estadísticas

La Ley N.º 20.720 -que entró en vigencia el 09 de octubre de 2014- contempla 4 nuevos Procedimientos Concursales. Éstos son:

1. Procedimiento Concursal de Renegociación de la Persona Deudora
2. Procedimiento Concursal de Liquidación de Bienes de la Persona Deudora
3. Procedimiento Concursal de Reorganización de la Empresa Deudora
4. Procedimiento Concursal de Liquidación de Activos de la Empresa Deudora

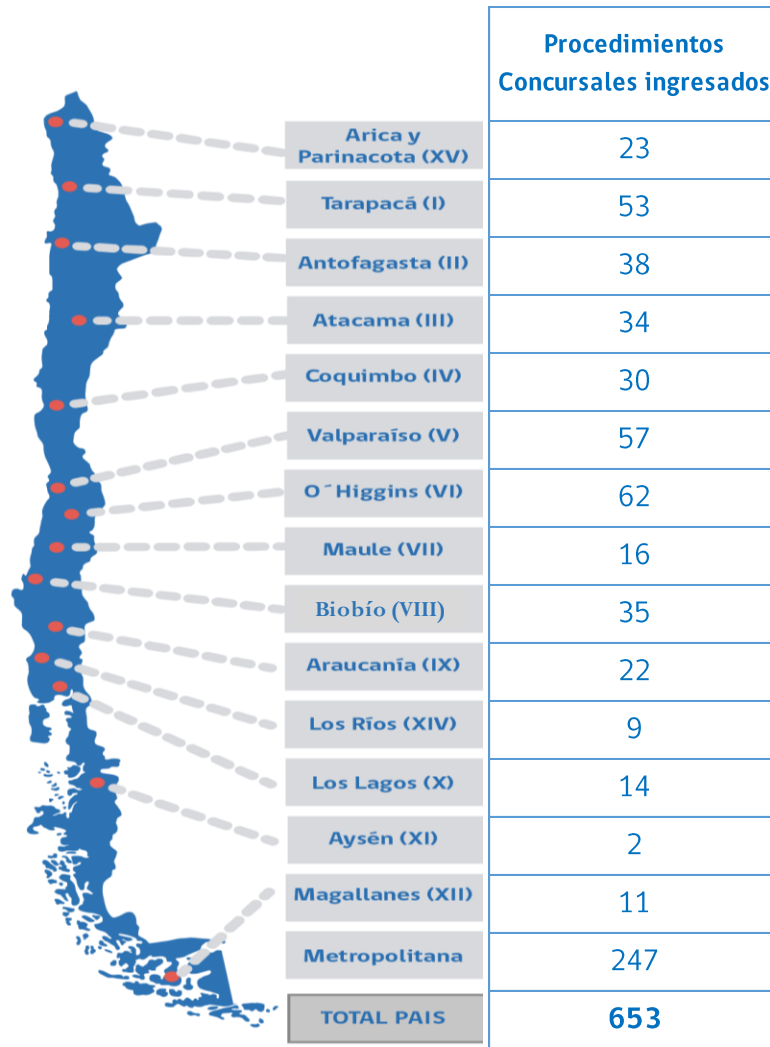
Durante el presente año han ingresado un total de 2.296 procedimientos concursales en los distintos procedimientos concursales, un 42,1% corresponden a la Región Metropolitana (967) y un 57,9% a las otras regiones del país (1329).

En este sentido, al observar los Procedimientos Concursales de Renegociación de la persona deudora, se han declarado 653 procedimientos admisibles, un 37,8% corresponde a la Región Metropolitana y 62,2% al resto de las regiones. Con respecto, a los Procedimientos Concursales ingresados de liquidación de bienes de la persona deudora alcanzaron a 1.090, concentrándose en la Región Metropolitana con un 41,6% y en el resto de las regiones un 58,4%.

Por otro lado, tratándose de las empresas deudoras, han ingresado 26 procedimientos concursales de Reorganización, de los cuales el 53,8% corresponde a la Región Metropolitana y 46,2% al resto de las regiones. En el caso de Liquidación de activos de la empresa deudora, los procedimientos ingresados son 527, los cuales se distribuyen con un 47,8% en la Región Metropolitana y un 52,2% al resto de las regiones del país.

A continuación, se expone el detalle por cada tipo de procedimiento concursal ingresado entre el 1 de enero al 31 julio de 2017 desagregado por las regiones del país.

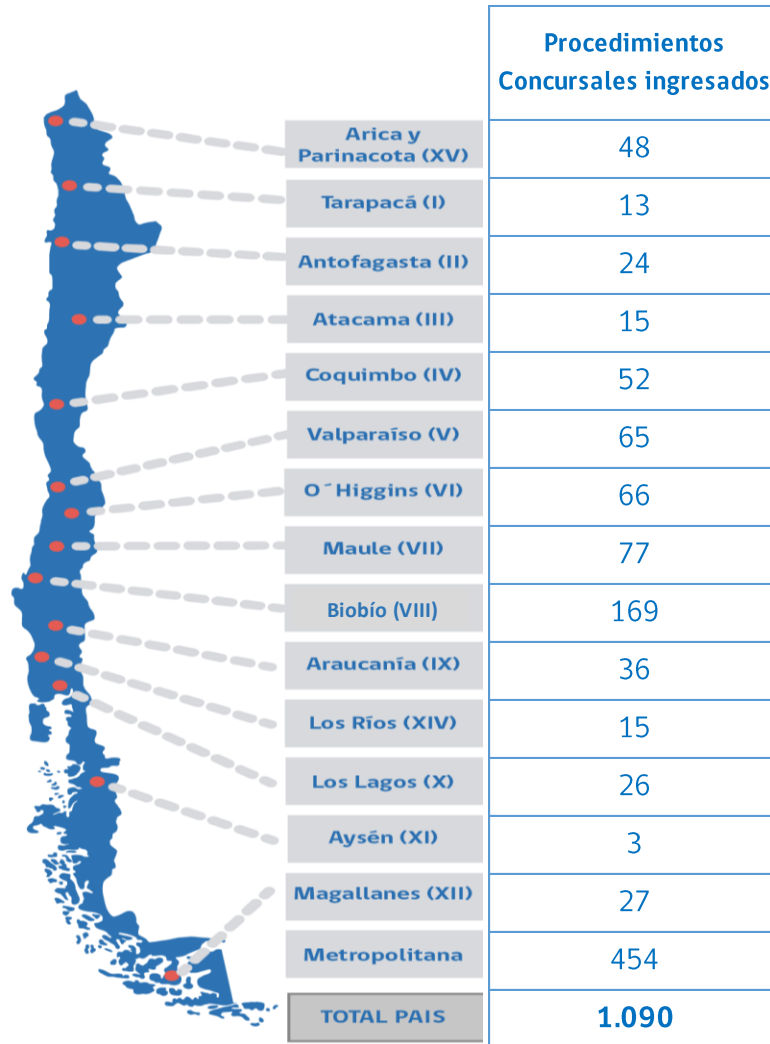
1. Procedimiento Concursal de Renegociación de la Persona Deudora



En materia del Procedimiento Concursal de Renegociación de la Persona Deudora durante el presente año, se observa lo siguiente:

- A nivel nacional se declararon 653 procedimientos concursales y la distribución regional de los procedimientos se observa en la gráfica.

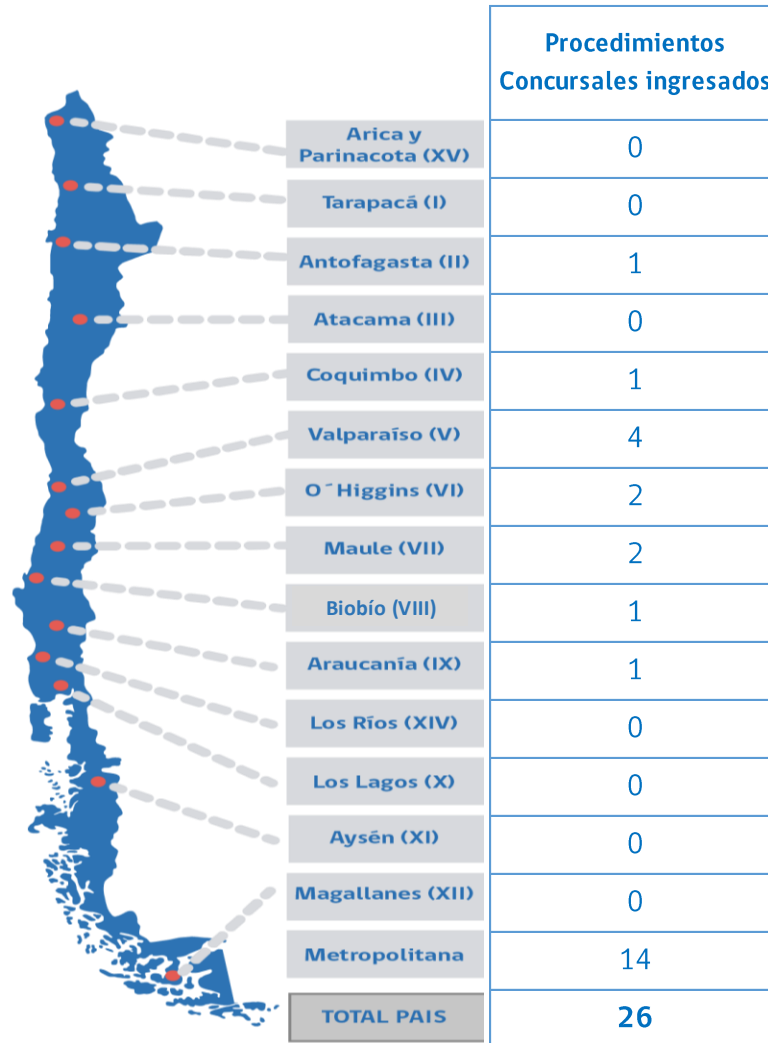
2. Procedimiento Concursal de Liquidación de bienes de la Persona Deudora



Con respecto al Procedimiento Concursal de Liquidación de Bienes de la Persona Deudora se observa lo siguiente:

- Ingresaron a nivel nacional 1.090 Procedimientos Concursales y la distribución regional de los procedimientos se observa en la gráfica.

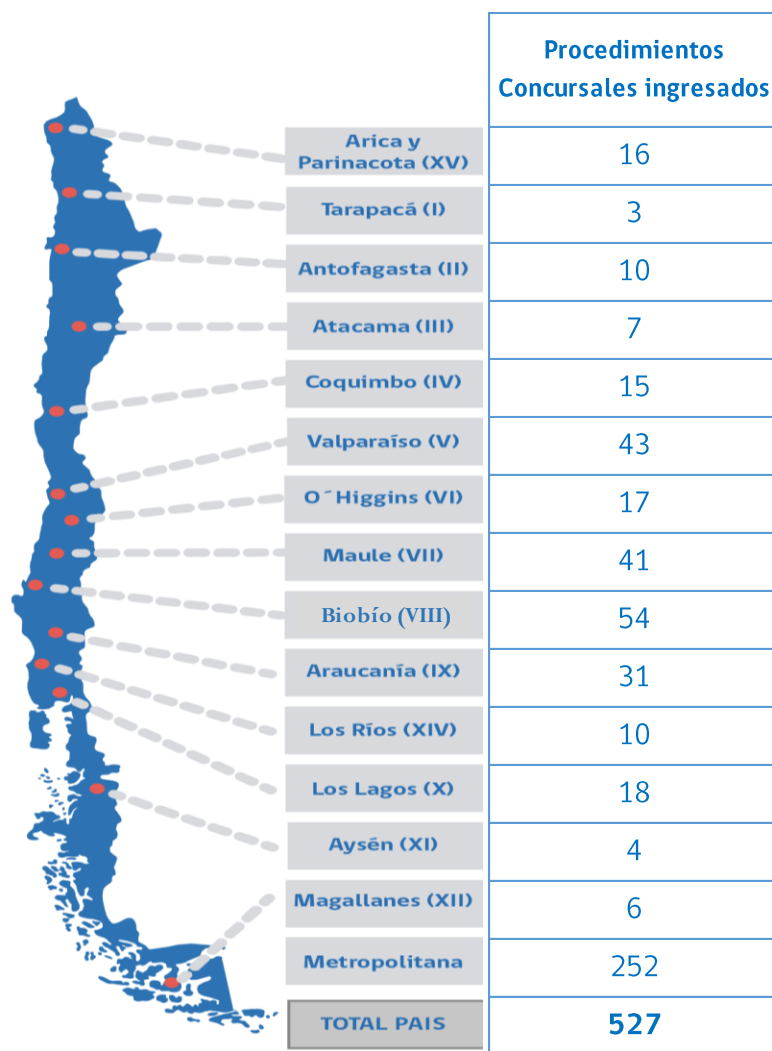
3. Procedimiento Concursal de Reorganización de la Empresa Deudora



Respecto del Procedimiento Concursal de Reorganización de la empresa deudora, se observa lo siguiente:

- A nivel nacional se declararon 26 procedimientos concursales y la distribución regional de los procedimientos se observa en la gráfica.

4. Procedimiento Concursal de Liquidación de la Empresa Deudora. -



En cuanto al Procedimiento Concursal de Liquidación de activos de la empresa deudora, en el mismo período ya referido, se observa lo siguiente:

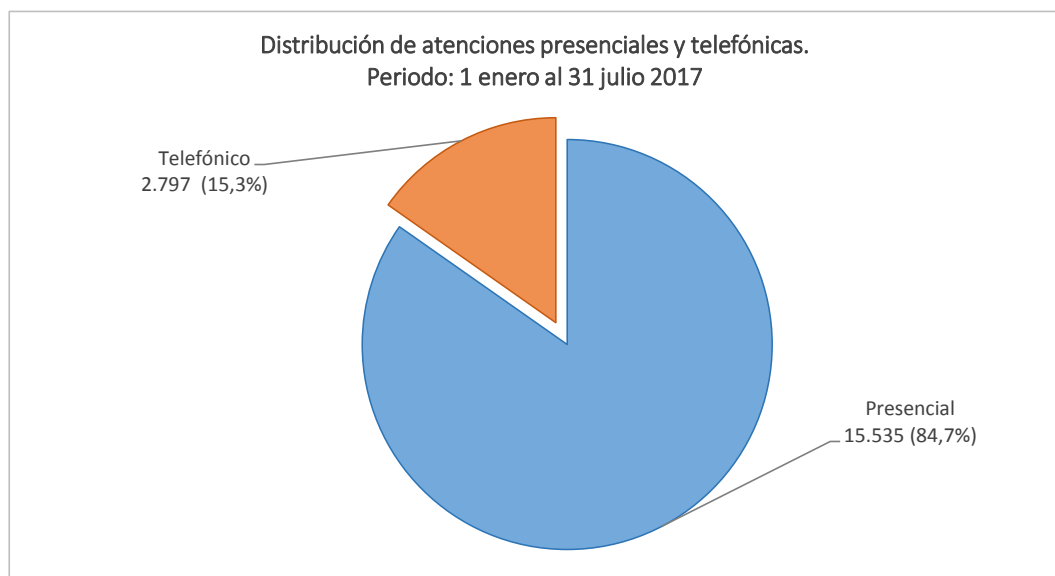
- A nivel nacional se declararon 527 procedimientos concursales y la distribución regional de los procedimientos se observa en la gráfica.

2. Atención a Usuarios

Tabla 2.1: Resumen de atenciones realizadas por distintos canales¹

Período: 1 enero 2017 - 31 julio 2017

| REGIÓN | Canal de atención: Presencial | | | | | | | Canal de atención: Telefónico | | | | | | |
|-----------------------|-------------------------------|--------------|--------------|--------------|--------------|--------------|--------------|-------------------------------|------------|------------|------------|------------|------------|------------|
| | ene | feb | mar | abr | may | jun | jul | ene | feb | mar | abr | may | jun | jul |
| XV | 123 | 111 | 120 | 111 | 118 | 88 | 118 | 2 | 0 | 0 | 0 | 0 | 0 | 2 |
| I | 146 | 146 | 194 | 159 | 165 | 132 | 179 | 66 | 52 | 75 | 84 | 71 | 67 | 85 |
| II | 82 | 79 | 77 | 96 | 95 | 106 | 102 | 25 | 18 | 15 | 38 | 12 | 25 | 7 |
| III | 84 | 62 | 71 | 57 | 94 | 63 | 100 | 3 | 1 | 7 | 5 | 4 | 3 | 12 |
| IV | 56 | 49 | 87 | 84 | 106 | 93 | 77 | 1 | 2 | 3 | 2 | 2 | 3 | 2 |
| V | 110 | 108 | 92 | 79 | 122 | 118 | 140 | 5 | 5 | 7 | 2 | 10 | 7 | 3 |
| VI | 93 | 90 | 103 | 105 | 133 | 121 | 127 | 1 | 4 | 4 | 7 | 5 | 4 | 1 |
| VII | 48 | 27 | 31 | 30 | 73 | 70 | 55 | 8 | 3 | 1 | 4 | 12 | 10 | 4 |
| VIII | 166 | 180 | 201 | 161 | 257 | 211 | 215 | 30 | 30 | 29 | 33 | 42 | 27 | 21 |
| IX | 47 | 46 | 63 | 54 | 64 | 52 | 59 | 13 | 7 | 5 | 6 | 5 | 5 | 2 |
| XIV | 31 | 27 | 35 | 25 | 41 | 46 | 37 | 11 | 0 | 0 | 0 | 0 | 0 | 0 |
| X | 51 | 41 | 38 | 54 | 72 | 46 | 36 | 0 | 5 | 11 | 15 | 25 | 15 | 26 |
| XI | 26 | 18 | 18 | 12 | 23 | 17 | 12 | 6 | 5 | 2 | 2 | 5 | 4 | 0 |
| XII | 49 | 45 | 32 | 21 | 39 | 39 | 44 | 2 | 4 | 2 | 0 | 3 | 1 | 0 |
| RM | 1.056 | 1.007 | 1.162 | 926 | 1.205 | 915 | 1.008 | 274 | 269 | 323 | 280 | 203 | 102 | 146 |
| TOTAL NACIONAL | 2.168 | 2.036 | 2.324 | 1.974 | 2.607 | 2.117 | 2.309 | 447 | 405 | 484 | 478 | 399 | 273 | 311 |



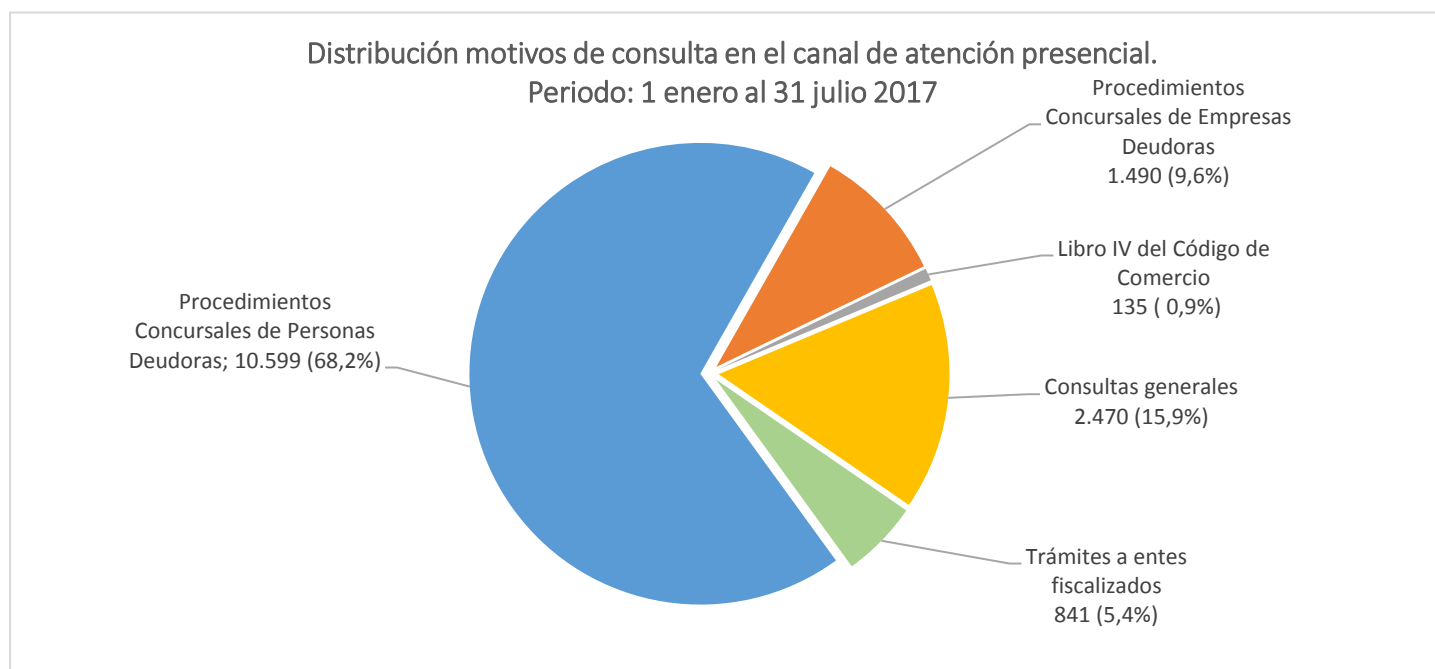
¹ La emisión y entrega de Certificados de Quiebras y/o Procedimientos Concursales no son considerados como una atención.

Fuente: Ley 20.720 - Módulo de Funcionarios

Fecha de Extracción: 02-08-2017

Tabla 2.2: Motivos de consulta en el canal de atención presencial ⁽¹⁾
 Período: 1 enero 2017 - 31 julio 2017

| MOTIVOS | ene | feb | mar | abr | may | jun | jul | TOTAL MOTIVOS | |
|---|--------------|--------------|--------------|--------------|--------------|--------------|--------------|---------------|---------------|
| Procedimientos Concursales de Personas Deudoras | 1.533 | 1.530 | 1.719 | 1.241 | 1.723 | 1.390 | 1.463 | 10.599 | 68,2% |
| Procedimientos Concursales de Empresas Deudoras | 199 | 179 | 187 | 144 | 196 | 305 | 280 | 1.490 | 9,6% |
| Libro IV del Código de Comercio | 20 | 16 | 22 | 18 | 15 | 15 | 29 | 135 | 0,9% |
| Consultas generales | 384 | 274 | 331 | 308 | 437 | 310 | 426 | 2.470 | 15,9% |
| Trámites a entes fiscalizados | 32 | 37 | 65 | 263 | 236 | 97 | 111 | 841 | 5,4% |
| TOTAL DE ATENCIONES | 2.168 | 2.036 | 2.324 | 1.974 | 2.607 | 2.117 | 2.309 | 15.535 | 100,0% |



¹ La emisión y entrega de Certificados de Quiebras y/o Procedimientos Concursales no son considerados como una atención.

Fuente: Ley 20.720 - Módulo de Funcionarios

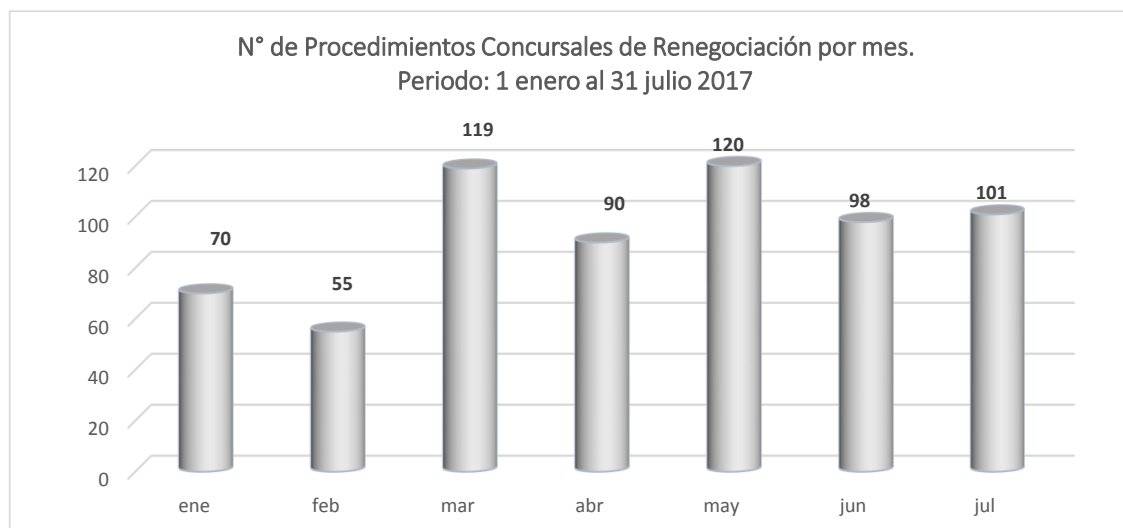
Fecha de Extracción: 02-08-2017

3. Procedimientos Concursales de Renegociación de la Persona Deudora

Tabla 3.1: Procedimientos Concursales de Renegociación de la Persona Deudora

Período: 1 enero 2017 - 31 julio 2017

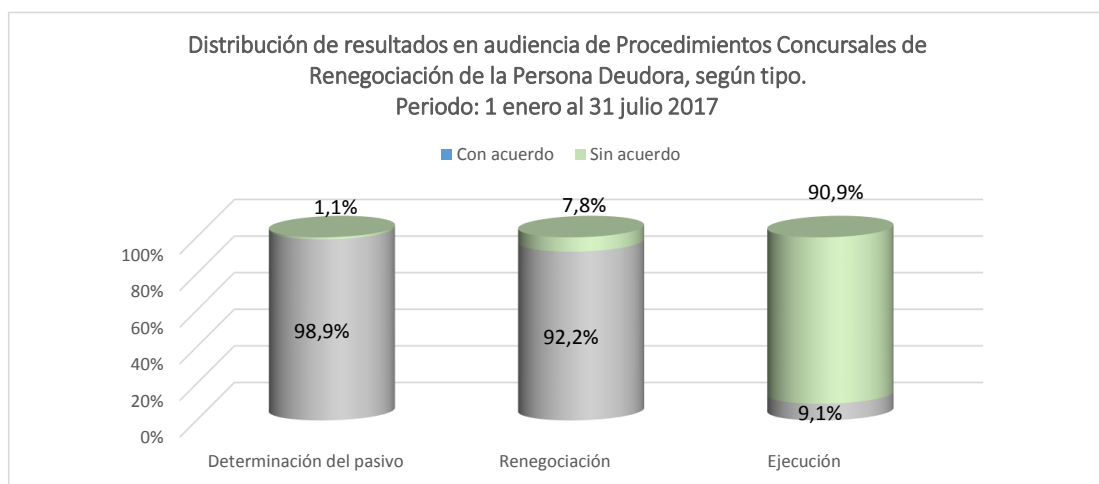
| REGIÓN | Procedimientos iniciados | % | Procedimientos iniciados durante 2017 | | | | | | |
|-----------------------|--------------------------|-------------|---------------------------------------|-----------|------------|-----------|------------|-----------|------------|
| | | | ene | feb | mar | abr | may | jun | jul |
| XV | 23 | 3,5% | 3 | 1 | 4 | 1 | 3 | 6 | 5 |
| I | 53 | 8,1% | 10 | 5 | 5 | 8 | 12 | 3 | 10 |
| II | 38 | 5,8% | 4 | 4 | 5 | 9 | 6 | 4 | 6 |
| III | 34 | 5,2% | 3 | 5 | 11 | 5 | 7 | 2 | 1 |
| IV | 30 | 4,6% | 3 | 4 | 6 | 4 | 5 | 4 | 4 |
| V | 57 | 8,7% | 7 | 0 | 15 | 5 | 15 | 8 | 7 |
| VI | 62 | 9,5% | 6 | 3 | 15 | 8 | 10 | 12 | 8 |
| VII | 16 | 2,5% | 1 | 2 | 2 | 0 | 1 | 4 | 6 |
| VIII | 35 | 5,4% | 5 | 2 | 8 | 4 | 6 | 6 | 4 |
| IX | 22 | 3,4% | 0 | 2 | 6 | 4 | 4 | 4 | 2 |
| XIV | 9 | 1,4% | 0 | 0 | 1 | 3 | 1 | 2 | 2 |
| X | 14 | 2,1% | 3 | 2 | 4 | 0 | 3 | 0 | 2 |
| XI | 2 | 0,3% | 0 | 1 | 0 | 0 | 1 | 0 | 0 |
| XII | 11 | 1,7% | 2 | 0 | 1 | 2 | 1 | 2 | 3 |
| RM | 247 | 37,8% | 23 | 24 | 36 | 37 | 45 | 41 | 41 |
| TOTAL NACIONAL | 653 | 100% | 70 | 55 | 119 | 90 | 120 | 98 | 101 |



Fuente: Ley 20.720 - Módulo de Funcionarios
Fecha de Extracción: 02-08-2017

Tabla 3.2: Audiencias celebradas de Determinación del Pasivo, Renegociación y Ejecución en los Procedimientos Concursales de Renegociación de la Persona Deudora
 Período: 1 enero 2017 - 31 julio 2017

| REGIÓN | DETERMINACIÓN DEL PASIVO ¹ | | | RENEGOCIACIÓN ² | | | EJECUCIÓN ³ | | |
|-----------------------|---------------------------------------|------------|--------------|----------------------------|------------|--------------|------------------------|-----------|--------------|
| | Con acuerdo | Total | % de acuerdo | Con acuerdo | Total | % de acuerdo | Con acuerdo | Total | % de acuerdo |
| XV | 16 | 16 | 100,0% | 11 | 12 | 91,7% | 0 | 1 | 0,0% |
| I | 51 | 51 | 100,0% | 45 | 51 | 88,2% | 0 | 4 | 0,0% |
| II | 40 | 40 | 100,0% | 37 | 40 | 92,5% | 2 | 3 | 66,7% |
| III | 44 | 45 | 97,8% | 45 | 48 | 93,8% | 0 | 2 | 0,0% |
| IV | 29 | 29 | 100,0% | 26 | 27 | 96,3% | 0 | 3 | 0,0% |
| V | 58 | 58 | 100,0% | 44 | 49 | 89,8% | 0 | 6 | 0,0% |
| VI | 54 | 54 | 100,0% | 45 | 46 | 97,8% | 0 | 1 | 0,0% |
| VII | 12 | 12 | 100,0% | 9 | 9 | 100,0% | - | - | - |
| VIII | 35 | 37 | 94,6% | 34 | 34 | 100,0% | 0 | 3 | 0,0% |
| IX | 22 | 23 | 95,7% | 21 | 21 | 100,0% | 0 | 1 | 0,0% |
| XIV | 7 | 7 | 100,0% | 5 | 6 | 83,3% | - | - | - |
| X | 12 | 12 | 100,0% | 11 | 12 | 91,7% | 0 | 1 | 0,0% |
| XI | 4 | 4 | 100,0% | 5 | 5 | 100,0% | - | - | - |
| XII | 9 | 9 | 100,0% | 9 | 9 | 100,0% | - | - | - |
| RM | 216 | 219 | 98,6% | 159 | 180 | 88,3% | 2 | 19 | 10,5% |
| TOTAL NACIONAL | 609 | 616 | 98,9% | 506 | 549 | 92,2% | 4 | 44 | 9,1% |



¹ En la audiencia de determinación del pasivo, se establece cuánto debe el deudor a cada acreedor en base a una propuesta presentada por la Superir.

² En la audiencia de renegociación, el deudor presenta a sus acreedores una propuesta de pago de sus obligaciones, en base a la determinación del pasivo acordada previamente.

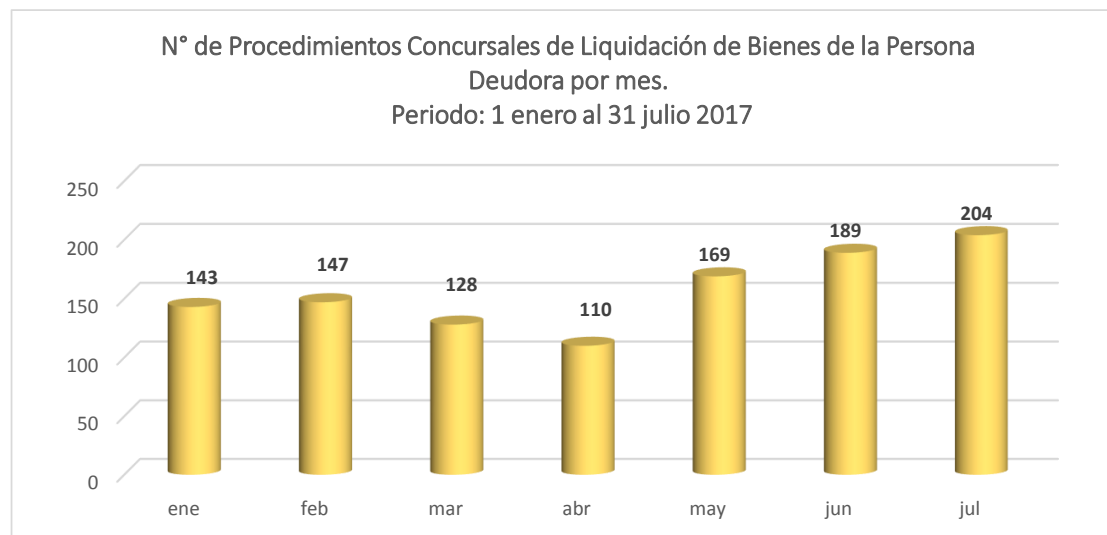
³ En la audiencia de ejecución, el deudor, con la asistencia de la Superintendencia, presenta a sus acreedores una propuesta de venta de sus bienes para el pago de sus

4. Procedimientos Concursales de Liquidación de Bienes de la Persona Deudora

Tabla 4.1: Procedimientos Concursales de Liquidación de Bienes de la Persona Deudora

Período: 1 enero 2017 - 31 julio 2017

| REGIÓN | Procedimientos iniciados | % | Procedimientos iniciados durante 2017 | | | | | | |
|-----------------------|--------------------------|-------------|---------------------------------------|------------|------------|------------|------------|------------|------------|
| | | | ene | feb | mar | abr | may | jun | jul |
| XV | 48 | 4,4% | 3 | 11 | 5 | 6 | 6 | 12 | 5 |
| I | 13 | 1,2% | 1 | 2 | 2 | 2 | | 1 | 5 |
| II | 24 | 2,2% | 5 | 3 | 3 | 2 | 4 | 4 | 3 |
| III | 15 | 1,4% | 2 | 4 | 0 | 0 | 1 | 2 | 6 |
| IV | 52 | 4,8% | 4 | 4 | 8 | 5 | 7 | 12 | 12 |
| V | 65 | 5,9% | 13 | 9 | 5 | 1 | 9 | 8 | 20 |
| VI | 66 | 6,1% | 9 | 3 | 10 | 11 | 11 | 10 | 12 |
| VII | 77 | 7,0% | 9 | 9 | 6 | 16 | 14 | 14 | 9 |
| VIII | 169 | 15,5% | 28 | 35 | 19 | 16 | 22 | 20 | 29 |
| IX | 36 | 3,3% | 1 | 3 | 4 | 2 | 14 | 6 | 6 |
| XIV | 15 | 1,4% | 1 | 2 | 0 | 1 | 5 | 1 | 5 |
| X | 26 | 2,4% | 0 | 4 | 5 | 2 | 1 | 7 | 7 |
| XI | 3 | 0,3% | 1 | 0 | 1 | 0 | 0 | 0 | 1 |
| XII | 27 | 2,5% | 0 | 2 | 3 | 1 | 6 | 5 | 10 |
| RM | 454 | 41,6% | 66 | 56 | 57 | 45 | 69 | 87 | 74 |
| TOTAL NACIONAL | 1.090 | 100% | 143 | 147 | 128 | 110 | 169 | 189 | 204 |



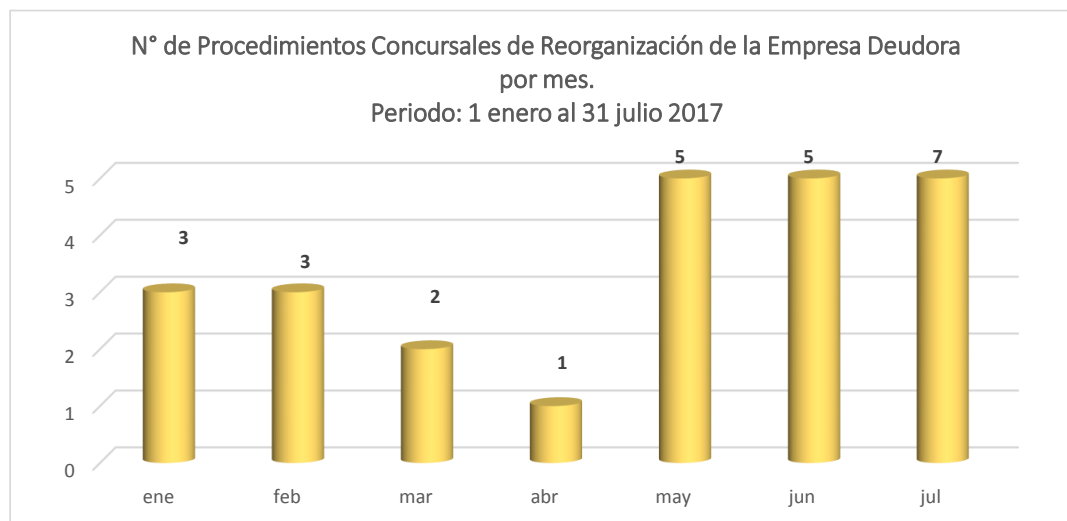
Fuente: Ley 20.720 - Módulo de Funcionarios
Fecha de Extracción: 02-08-2017

5. Procedimientos Concursales de Reorganización de la Empresa Deudora

Tabla 5.1: Procedimientos Concursales de Reorganización de la Empresa Deudora

Período: 1 enero 2017 - 31 julio 2017

| REGIÓN | Procedimientos iniciados | % | Procedimientos iniciados durante 2017 | | | | | | |
|-----------------------|--------------------------|-------------|---------------------------------------|----------|----------|----------|----------|----------|----------|
| | | | ene | feb | mar | abr | may | jun | jul |
| XV | 0 | 0,0% | 0 | 0 | 0 | 0 | 0 | 0 | 0 |
| I | 0 | 0,0% | 0 | 0 | 0 | 0 | 0 | 0 | 0 |
| II | 1 | 3,8% | 0 | 0 | 0 | 0 | 0 | 0 | 1 |
| III | 0 | 0,0% | 0 | 0 | 0 | 0 | 0 | 0 | 0 |
| IV | 1 | 3,9% | 0 | 0 | 0 | 1 | 0 | 0 | 0 |
| V | 4 | 15,3% | 0 | 0 | 1 | 0 | 0 | 2 | 1 |
| VI | 2 | 7,7% | 0 | 1 | 0 | 0 | 1 | 0 | 0 |
| VII | 2 | 7,7% | 2 | 0 | 0 | 0 | 0 | 0 | 0 |
| VIII | 1 | 3,9% | 0 | 0 | 0 | 0 | 0 | 0 | 1 |
| IX | 1 | 3,9% | 0 | 1 | 0 | 0 | 0 | 0 | 0 |
| XIV | 0 | 0,0% | 0 | 0 | 0 | 0 | 0 | 0 | 0 |
| X | 0 | 0,0% | 0 | 0 | 0 | 0 | 0 | 0 | 0 |
| XI | 0 | 0,0% | 0 | 0 | 0 | 0 | 0 | 0 | 0 |
| XII | 0 | 0,0% | 0 | 0 | 0 | 0 | 0 | 0 | 0 |
| RM | 14 | 53,8% | 1 | 1 | 1 | 0 | 4 | 3 | 4 |
| TOTAL NACIONAL | 26 | 100% | 3 | 3 | 2 | 1 | 5 | 5 | 7 |



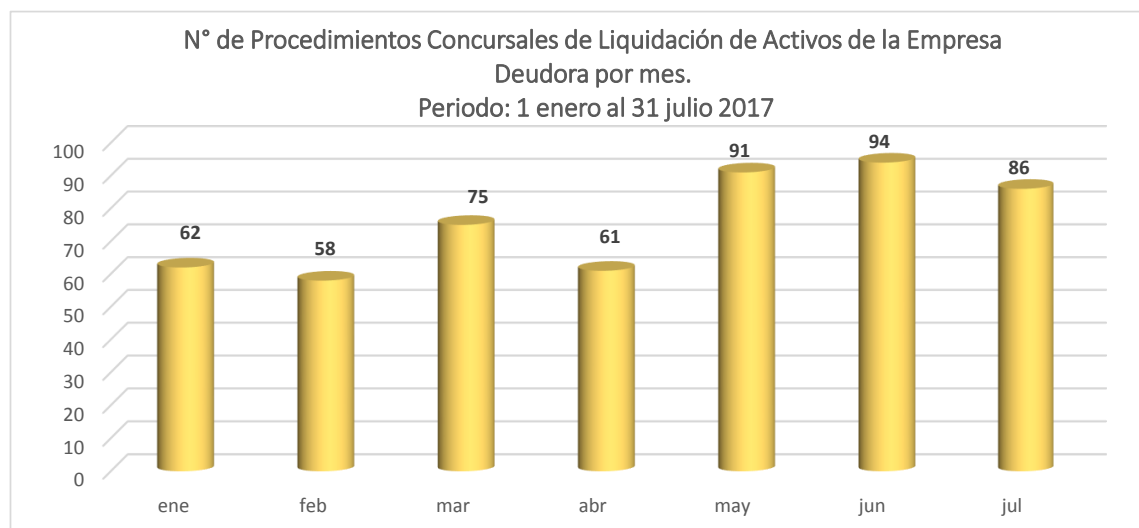
Fuente: Ley 20.720 - Módulo de Funcionarios
Fecha de Extracción: 02-08-2017

6. Procedimientos Concursales de Liquidación de Activos de la Empresa Deudora

Tabla 6.1: Procedimientos Concursales de Liquidación de Activos de la Empresa Deudora

Período: 1 enero 2017 - 31 julio 2017

| REGIÓN | Procedimientos iniciados | % | Procedimientos iniciados durante 2017 | | | | | | |
|-----------------------|--------------------------|-------------|---------------------------------------|-----------|-----------|-----------|-----------|-----------|-----------|
| | | | ene | feb | mar | abr | may | jun | jul |
| XV | 16 | 3,0% | 3 | 3 | 3 | 2 | 1 | 2 | 2 |
| I | 3 | 0,6% | 1 | 0 | 1 | 0 | 0 | 0 | 1 |
| II | 10 | 1,9% | 1 | 2 | 1 | 2 | 1 | 2 | 1 |
| III | 7 | 1,3% | 0 | 3 | 0 | 0 | 1 | 0 | 3 |
| IV | 15 | 2,9% | 4 | 0 | 2 | 2 | 1 | 4 | 2 |
| V | 43 | 8,2% | 8 | 2 | 6 | 9 | 6 | 6 | 6 |
| VI | 17 | 3,2% | 1 | 1 | 3 | 3 | 3 | 4 | 2 |
| VII | 41 | 7,8% | 3 | 3 | 7 | 7 | 10 | 5 | 6 |
| VIII | 54 | 10,2% | 7 | 9 | 7 | 4 | 13 | 4 | 10 |
| IX | 31 | 5,9% | 3 | 4 | 3 | 3 | 2 | 8 | 8 |
| XIV | 10 | 1,9% | 0 | 0 | 3 | 0 | 1 | 1 | 5 |
| X | 18 | 3,4% | 2 | 3 | 3 | 0 | 5 | 3 | 2 |
| XI | 4 | 0,8% | 0 | 1 | 0 | 0 | 1 | 1 | 1 |
| XII | 6 | 1,1% | 2 | 0 | 2 | 0 | 0 | 2 | 0 |
| RM | 252 | 47,8% | 27 | 27 | 34 | 29 | 46 | 52 | 37 |
| TOTAL NACIONAL | 527 | 100% | 62 | 58 | 75 | 61 | 91 | 94 | 86 |



Fuente: Ley 20.720 - Módulo de Funcionarios
Fecha de Extracción: 02-08-2017



CAPÍTULO DE GÉNERO

Ley N° 20.720

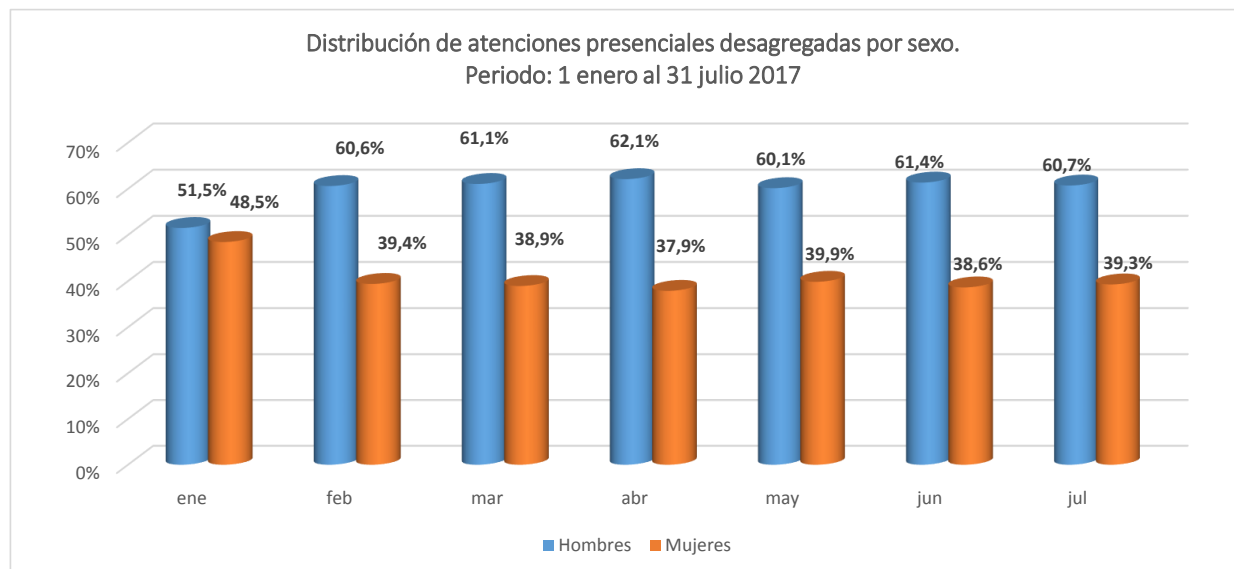
1 DE ENERO AL 31 DE JULIO DE 2017

AGOSTO, 2017.

Tabla G1: Resumen de atenciones presenciales desagregadas por sexo
 Período: 1 enero 2017 - 31 julio 2017

| REGIÓN | Total de atenciones | | ene | | feb | | mar | | abr | | may | | jun | | jul | |
|-----------------------|---------------------|--------------|--------------|--------------|--------------|------------|--------------|------------|--------------|------------|--------------|--------------|--------------|------------|--------------|------------|
| | Hombres | Mujeres | H | M | H | M | H | M | H | M | H | M | H | M | H | M |
| XV | 463 | 326 | 54 | 69 | 78 | 33 | 68 | 52 | 60 | 51 | 73 | 45 | 57 | 31 | 73 | 45 |
| I | 755 | 366 | 98 | 48 | 96 | 50 | 128 | 66 | 109 | 50 | 101 | 64 | 86 | 46 | 137 | 42 |
| II | 383 | 254 | 36 | 46 | 50 | 29 | 44 | 33 | 56 | 40 | 53 | 42 | 67 | 39 | 77 | 25 |
| III | 322 | 209 | 29 | 55 | 35 | 27 | 48 | 23 | 37 | 20 | 53 | 41 | 40 | 23 | 80 | 20 |
| IV | 378 | 174 | 34 | 22 | 41 | 8 | 67 | 20 | 60 | 24 | 68 | 38 | 63 | 30 | 45 | 32 |
| V | 368 | 401 | 49 | 61 | 42 | 66 | 41 | 51 | 39 | 40 | 63 | 59 | 66 | 52 | 68 | 72 |
| VI | 455 | 317 | 50 | 43 | 46 | 44 | 67 | 36 | 68 | 37 | 80 | 53 | 68 | 53 | 76 | 51 |
| VII | 182 | 152 | 19 | 29 | 15 | 12 | 17 | 14 | 20 | 10 | 42 | 31 | 42 | 28 | 27 | 28 |
| VIII | 754 | 637 | 79 | 87 | 89 | 91 | 101 | 100 | 94 | 67 | 147 | 110 | 112 | 99 | 132 | 83 |
| IX | 217 | 168 | 26 | 21 | 24 | 22 | 30 | 33 | 28 | 26 | 39 | 25 | 35 | 17 | 35 | 24 |
| XIV | 122 | 120 | 15 | 16 | 14 | 13 | 21 | 14 | 11 | 14 | 17 | 24 | 29 | 17 | 15 | 22 |
| X | 169 | 169 | 14 | 37 | 21 | 20 | 23 | 15 | 36 | 18 | 41 | 31 | 16 | 30 | 18 | 18 |
| XI | 86 | 40 | 12 | 14 | 14 | 4 | 14 | 4 | 9 | 3 | 14 | 9 | 13 | 4 | 10 | 2 |
| XII | 164 | 105 | 33 | 16 | 29 | 16 | 18 | 14 | 10 | 11 | 20 | 19 | 26 | 13 | 28 | 16 |
| RM | 4.447 | 2.832 | 569 | 487 | 640 | 367 | 732 | 430 | 589 | 337 | 757 | 448 | 579 | 336 | 581 | 427 |
| TOTAL NACIONAL | 9.265 | 6.270 | 1.117 | 1.051 | 1.234 | 802 | 1.419 | 905 | 1.226 | 748 | 1.568 | 1.039 | 1.299 | 818 | 1.402 | 907 |

H = Hombre / M = Mujer



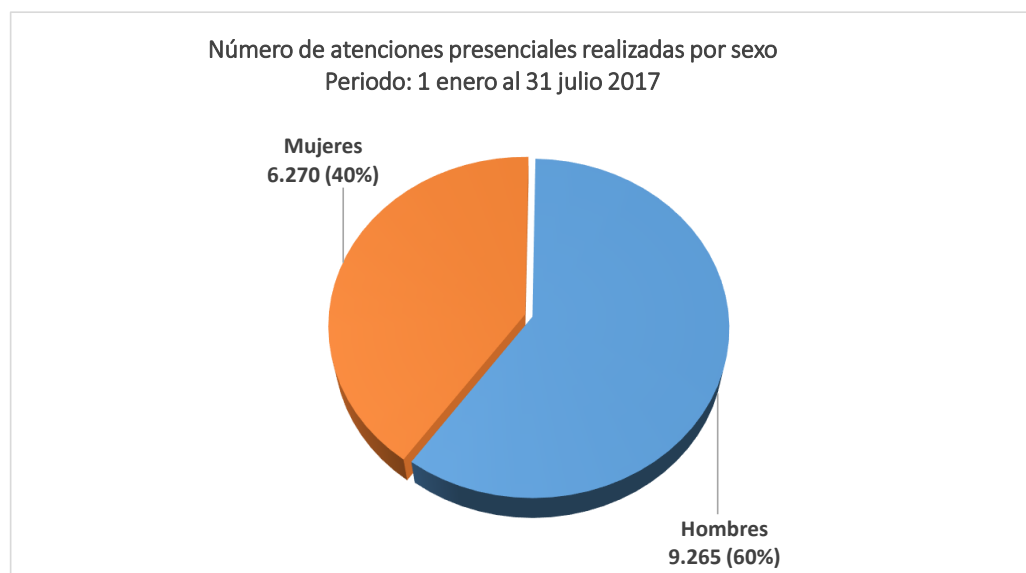
¹ La emisión y entrega de Certificados de Quiebras y/o Procedimientos Concursales no son considerados como una atención.

Fuente: Ley 20.720 - Módulo de Funcionarios

Fecha de Extracción: 02-08-2017

Tabla G2: Número de atenciones presenciales realizadas a mujeres desagregada por región¹

| REGIÓN | ENERO A JULIO 2017 | | | Porcentaje de Mujeres Atendidas |
|-----------------------|--------------------|--------------|-----------------------------|---------------------------------|
| | Hombres | Mujeres | Total de Personas Atendidas | |
| XV | 463 | 326 | 789 | 41,3% |
| I | 755 | 366 | 1.121 | 32,6% |
| II | 383 | 254 | 637 | 39,9% |
| III | 322 | 209 | 531 | 39,4% |
| IV | 378 | 174 | 552 | 31,5% |
| V | 368 | 401 | 769 | 52,1% |
| VI | 455 | 317 | 772 | 41,1% |
| VII | 182 | 152 | 334 | 45,5% |
| VIII | 754 | 637 | 1.391 | 45,8% |
| IX | 217 | 168 | 385 | 43,6% |
| XIV | 122 | 120 | 242 | 49,6% |
| X | 169 | 169 | 338 | 50,0% |
| XI | 86 | 40 | 126 | 31,7% |
| XII | 164 | 105 | 269 | 39,0% |
| RM | 4.447 | 2.832 | 7.279 | 38,9% |
| TOTAL NACIONAL | 9.265 | 6.270 | 15.535 | 40,4% |



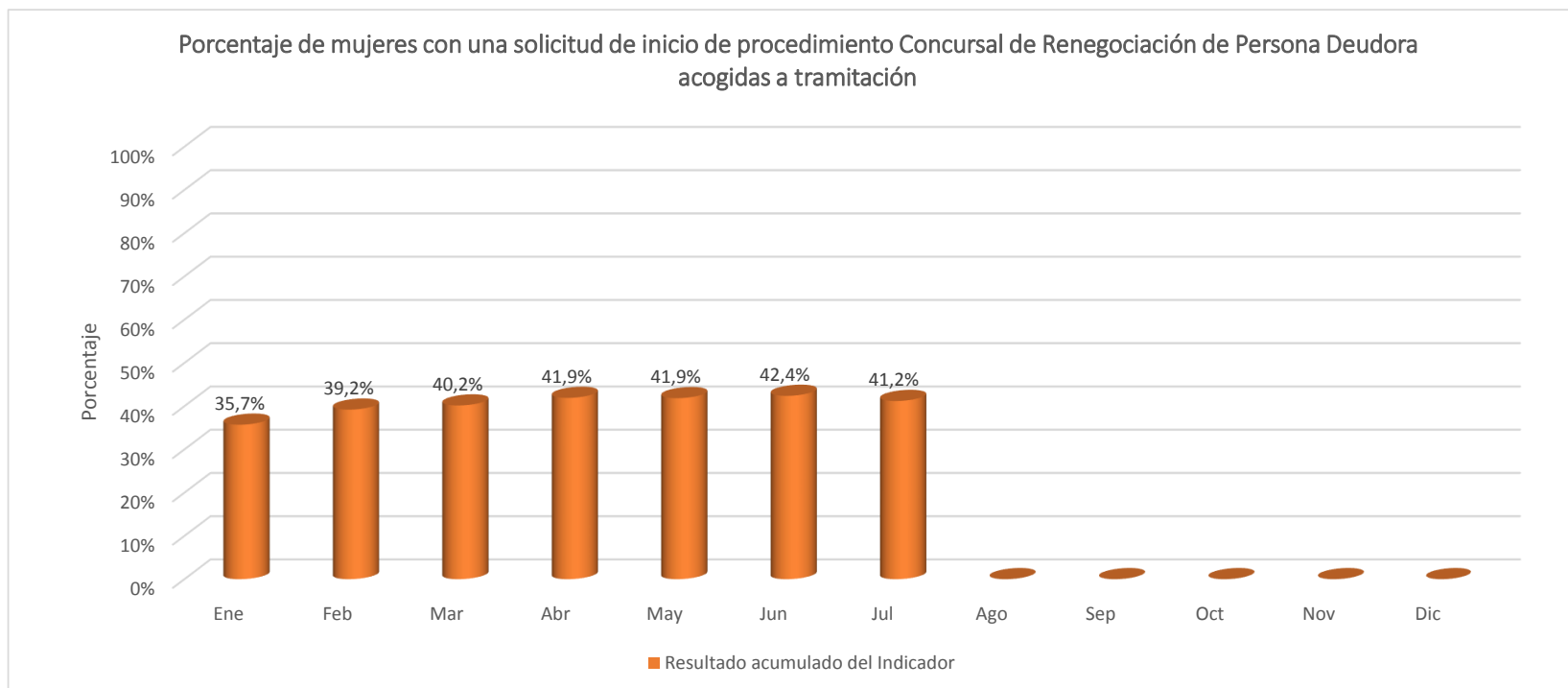
¹ La emisión y entrega de Certificados de Quiebras y/o Procedimientos Concursales no son considerados como una atención.

Fuente: Ley 20.720 - Módulo de Funcionarios

Fecha de Extracción: 02-08-2017

Tabla G3: Número de solicitudes de inicio de procedimiento Concursal de Renegociación de Persona Deudora acogidas a tramitación

| | Ene | Feb | Mar | Abr | May | Jun | Jul | Ago | Sep | Oct | Nov | Dic |
|--|--------------|--------------|--------------|--------------|--------------|--------------|--------------|-----|-----|-----|-----|-----|
| N° de solicitudes de inicio de Procedimiento Concursal de Persona Deudora acogidas presentadas por mujeres | 25 | 49 | 98 | 140 | 190 | 234 | 269 | | | | | |
| Total de solicitudes de inicio de Procedimiento Concursal de Persona Deudora acogidas a tramitación | 70 | 125 | 244 | 334 | 454 | 552 | 653 | | | | | |
| Resultado acumulado del Indicador | 35,7% | 39,2% | 40,2% | 41,9% | 41,9% | 42,4% | 41,2% | | | | | |



Fuente: Ley 20.720 - Módulo de Funcionarios

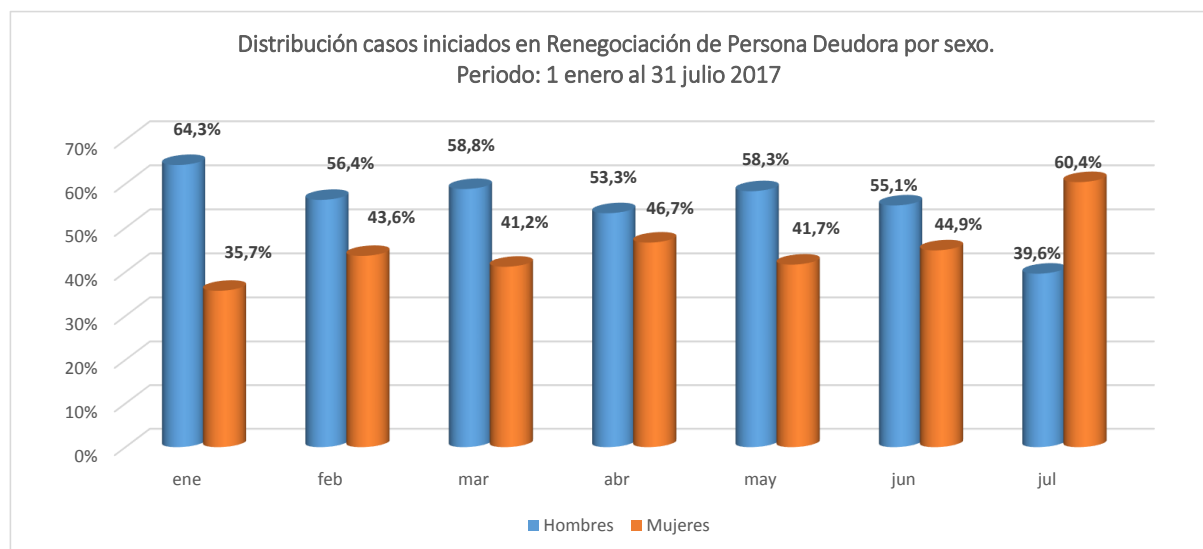
Fecha de Extracción: 02-08-2017

Tabla G4: Procedimientos Concursales de Renegociación de Persona Deudora, desagregadas por sexo

Período: 1 enero 2017 - 31 julio 2017

| REGIÓN | Total de procedimientos iniciados | | ene | | feb | | mar | | abr | | may | | jun | | jul | |
|-----------------------|-----------------------------------|------------|-----------|-----------|-----------|-----------|-----------|-----------|-----------|-----------|-----------|-----------|-----------|-----------|-----------|-----------|
| | Hombres | Mujeres | H | M | H | M | H | M | H | M | H | M | H | M | H | M |
| XV | 14 | 9 | 1 | 2 | 1 | 0 | 2 | 2 | 1 | 0 | 1 | 2 | 4 | 2 | 1 | 4 |
| I | 35 | 18 | 7 | 3 | 3 | 2 | 4 | 1 | 5 | 3 | 8 | 4 | 2 | 1 | 4 | 6 |
| II | 25 | 13 | 3 | 1 | 3 | 1 | 4 | 1 | 3 | 6 | 4 | 2 | 2 | 2 | 0 | 6 |
| III | 21 | 13 | 3 | 0 | 3 | 2 | 6 | 5 | 1 | 4 | 6 | 1 | 1 | 1 | 0 | 1 |
| IV | 25 | 5 | 3 | 0 | 3 | 1 | 6 | 0 | 3 | 1 | 4 | 1 | 3 | 1 | 1 | 3 |
| V | 22 | 35 | 3 | 4 | 0 | 0 | 5 | 10 | 2 | 3 | 5 | 10 | 4 | 4 | 4 | 3 |
| VI | 36 | 26 | 4 | 2 | 0 | 3 | 8 | 7 | 4 | 4 | 6 | 4 | 8 | 4 | 2 | 6 |
| VII | 5 | 11 | 0 | 1 | 1 | 1 | 1 | 1 | 0 | 0 | 0 | 1 | 1 | 3 | 4 | 2 |
| VIII | 19 | 16 | 2 | 3 | 0 | 2 | 3 | 5 | 2 | 2 | 4 | 2 | 6 | 0 | 2 | 2 |
| IX | 9 | 13 | 0 | 0 | 1 | 1 | 1 | 5 | 1 | 3 | 1 | 3 | 3 | 1 | 0 | 2 |
| XIV | 5 | 4 | 0 | 0 | 0 | 0 | 1 | 0 | 2 | 1 | 0 | 1 | 1 | 1 | 1 | 1 |
| X | 8 | 6 | 2 | 1 | 1 | 1 | 2 | 2 | 0 | 0 | 3 | 0 | 0 | 0 | 2 | 0 |
| XI | 1 | 1 | 0 | 0 | 0 | 0 | 0 | 0 | 0 | 0 | 1 | 0 | 0 | 0 | 0 | 0 |
| XII | 8 | 3 | 2 | 0 | 0 | 0 | 1 | 0 | 1 | 1 | 0 | 1 | 1 | 1 | 0 | 3 |
| RM | 151 | 96 | 15 | 8 | 15 | 9 | 26 | 10 | 23 | 14 | 27 | 18 | 18 | 23 | 19 | 22 |
| TOTAL NACIONAL | 384 | 269 | 45 | 25 | 31 | 24 | 70 | 49 | 48 | 42 | 70 | 50 | 54 | 44 | 40 | 61 |

H = Hombre / M = Mujer



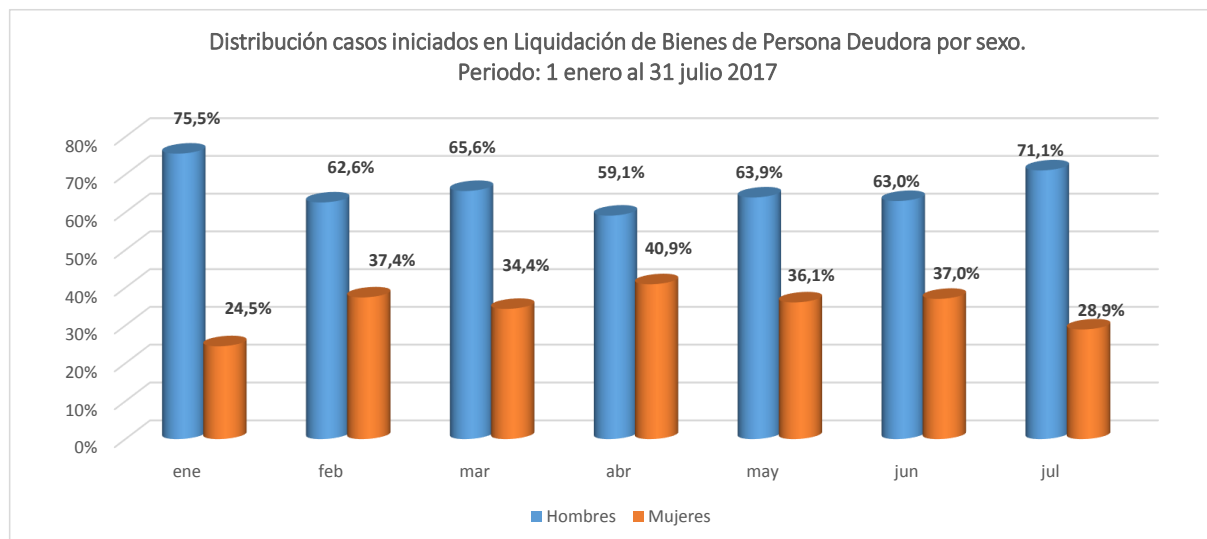
Fuente: Ley 20.720 - Módulo de Funcionarios
Fecha de Extracción: 02-08-2017

Tabla G5: Procedimientos Concursales de Liquidación de Bienes de Persona Deudora, desagregadas por sexo

Periodo: 1 enero 2017 - 31 julio 2017

| REGIÓN | Total de procedimientos iniciados | | ene | | feb | | mar | | abr | | may | | jun | | jul | |
|-----------------------|-----------------------------------|------------|------------|-----------|-----------|-----------|-----------|-----------|-----------|-----------|------------|-----------|------------|-----------|------------|-----------|
| | Hombres | Mujeres | H | M | H | M | H | M | H | M | H | M | H | M | H | M |
| XV | 31 | 17 | 3 | 0 | 7 | 4 | 2 | 3 | 4 | 2 | 4 | 2 | 7 | 5 | 4 | 1 |
| I | 9 | 4 | 1 | 0 | 0 | 2 | 2 | 0 | 1 | 1 | 0 | 0 | 1 | 0 | 4 | 1 |
| II | 21 | 3 | 5 | 0 | 2 | 1 | 3 | 0 | 1 | 1 | 3 | 1 | 4 | 0 | 3 | 0 |
| III | 10 | 5 | 1 | 1 | 2 | 2 | 0 | 0 | 0 | 0 | 1 | 0 | 1 | 1 | 5 | 1 |
| IV | 41 | 11 | 4 | 0 | 4 | 0 | 7 | 1 | 4 | 1 | 6 | 1 | 8 | 4 | 8 | 4 |
| V | 48 | 17 | 12 | 1 | 4 | 5 | 3 | 2 | 1 | 0 | 5 | 4 | 6 | 2 | 17 | 3 |
| VI | 51 | 15 | 7 | 2 | 2 | 1 | 8 | 2 | 8 | 3 | 8 | 3 | 8 | 2 | 10 | 2 |
| VII | 52 | 25 | 9 | 0 | 5 | 4 | 4 | 2 | 11 | 5 | 9 | 5 | 9 | 5 | 5 | 4 |
| VIII | 99 | 70 | 18 | 10 | 23 | 12 | 11 | 8 | 8 | 8 | 8 | 14 | 11 | 9 | 20 | 9 |
| IX | 27 | 9 | 0 | 1 | 2 | 1 | 4 | 0 | 2 | 0 | 11 | 3 | 4 | 2 | 4 | 2 |
| XIV | 10 | 5 | 0 | 1 | 2 | 0 | 0 | 0 | 0 | 1 | 3 | 2 | 1 | 0 | 4 | 1 |
| X | 18 | 8 | 0 | 0 | 3 | 1 | 3 | 2 | 0 | 2 | 1 | 0 | 6 | 1 | 5 | 2 |
| XI | 3 | 0 | 1 | 0 | 0 | 0 | 1 | 0 | 0 | 0 | 0 | 0 | 0 | 0 | 1 | 0 |
| XII | 20 | 7 | 0 | 0 | 2 | 0 | 2 | 1 | 1 | 0 | 5 | 1 | 3 | 2 | 7 | 3 |
| RM | 281 | 173 | 47 | 19 | 34 | 22 | 34 | 23 | 24 | 21 | 44 | 25 | 50 | 37 | 48 | 26 |
| TOTAL NACIONAL | 721 | 369 | 108 | 35 | 92 | 55 | 84 | 44 | 65 | 45 | 108 | 61 | 119 | 70 | 145 | 59 |

H = Hombre / M = Mujer



Fuente: Ley 20.720 - Módulo de Funcionarios
Fecha de Extracción: 02-08-2017