



BOLETÍN DE GÉNERO

Ley N° 20.720

1 DE ENERO AL 31 DE MARZO DE 2018

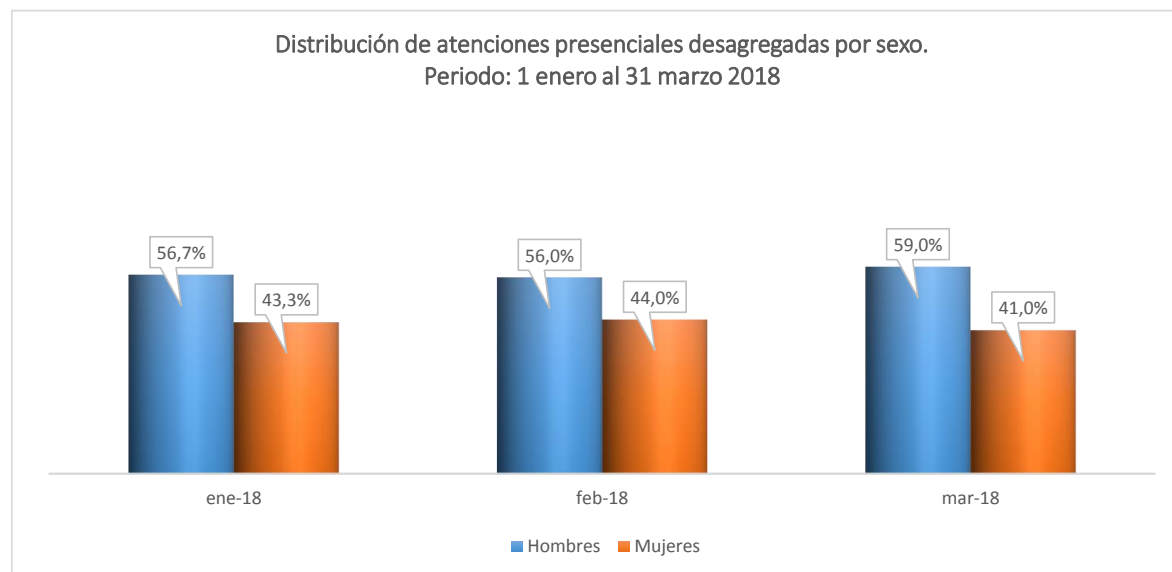
ABRIL, 2018.

Tabla G1: Resumen de atenciones presenciales desagregadas por sexo

Período: 1 enero 2018 - 31 marzo 2018

REGIÓN	Total de atenciones		ene-18		feb-18		mar-18	
	Hombres	Mujeres	H	M	H	M	H	M
XV	118	62	35	12	41	29	42	21
I	165	124	82	53	31	31	52	40
II	169	80	63	28	52	29	54	23
III	130	92	28	20	43	22	59	50
IV	164	96	67	37	46	24	51	35
V	179	211	61	80	66	74	52	57
VI	198	144	65	54	60	62	73	28
VII	63	115	26	38	21	35	16	42
VIII	346	306	93	113	111	106	142	87
IX	68	63	22	21	25	17	21	25
XIV	57	46	15	15	17	12	25	19
X	78	47	39	15	18	9	21	23
XI	16	9	9	4	0	0	7	5
XII	82	69	22	31	10	9	50	29
RM	1.611	1.103	564	387	492	353	555	363
TOTAL NACIONAL	3.444	2.567	1.191	908	1.033	812	1.220	847

H = Hombre / M = Mujer



¹ La emisión y entrega de Certificados de Quiebras y/o Procedimientos Concursales no son considerados como una atención.

Fuente: Ley 20.720 - Módulo de Funcionarios

Fecha de Extracción: 02-04-2018

Tabla G2: Número de atenciones presenciales realizadas a mujeres desagregada por región¹

REGIÓN	ENERO A MARZO 2018			Porcentaje de atenciones presenciales realizadas a mujeres
	Hombres	Mujeres	Total de atenciones	
XV	118	62	180	34,4%
I	165	124	289	42,9%
II	169	80	249	32,1%
III	130	92	222	41,4%
IV	164	96	260	36,9%
V	179	211	390	54,1%
VI	198	144	342	42,1%
VII	63	115	178	64,6%
VIII	346	306	652	46,9%
IX	68	63	131	48,1%
XIV	57	46	103	44,7%
X	78	47	125	37,6%
XI	16	9	25	36,0%
XII	82	69	151	45,7%
RM	1.611	1.103	2.714	40,6%
TOTAL NACIONAL	3.444	2.567	6.011	42,7%



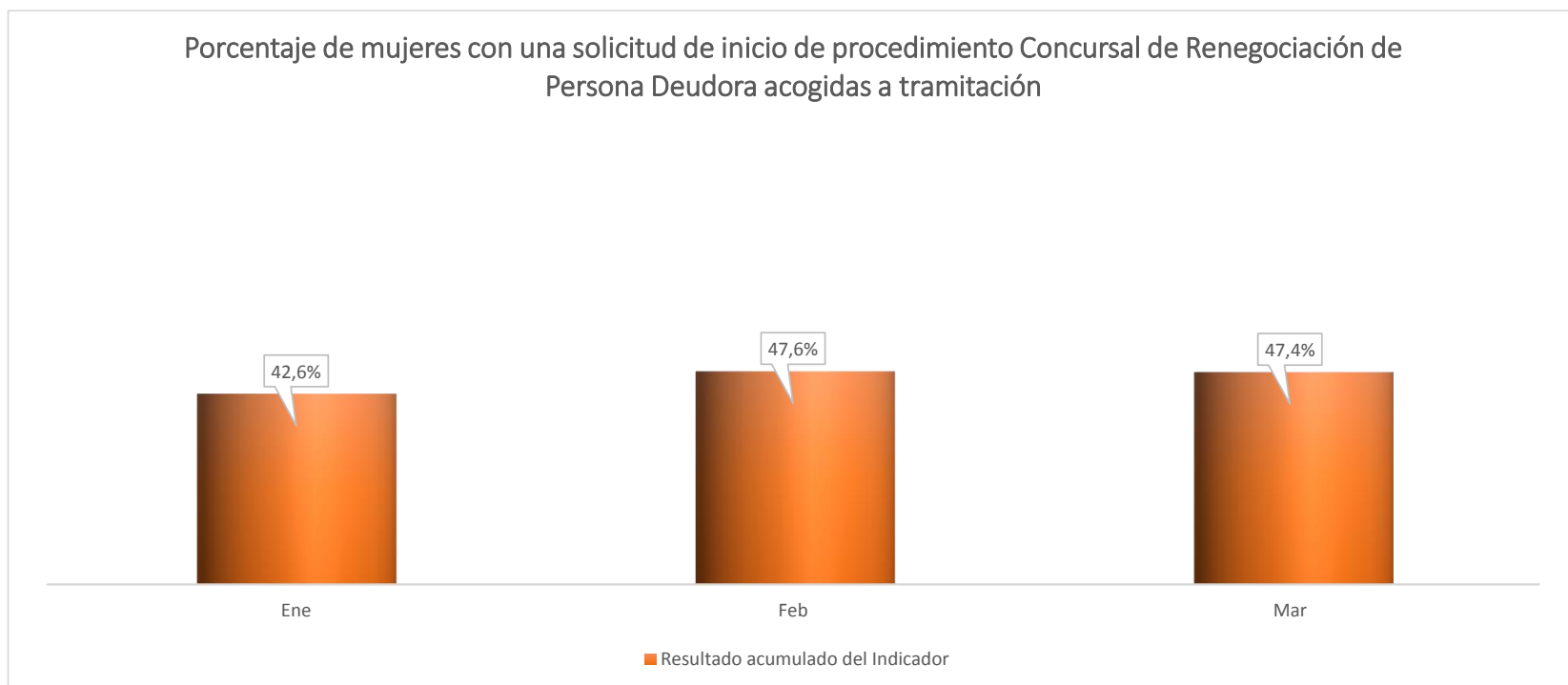
¹ La emisión y entrega de Certificados de Quiebras y/o Procedimientos Concursales no son considerados como una atención.

Fuente: Ley 20.720 - Módulo de Funcionarios

Fecha de Extracción: 02-04-2018

Tabla G3: Número de solicitudes de inicio de procedimiento Concursal de Renegociación de Persona Deudora acogidas a tramitación

	Ene	Feb	Mar	Abr	May	Jun	Jul	Ago	Sep	Oct	Nov	Dic
N° de solicitudes de inicio de Procedimiento Concursal de Persona Deudora acogidas presentadas por mujeres	46	89	137									
Total de solicitudes de inicio de Procedimiento Concursal de Persona Deudora acogidas a tramitación	108	187	289									
Resultado acumulado del Indicador	42,6%	47,6%	47,4%									



Fuente: Ley 20.720 - Módulo de Funcionarios

Fecha de Extracción: 02-04-2018

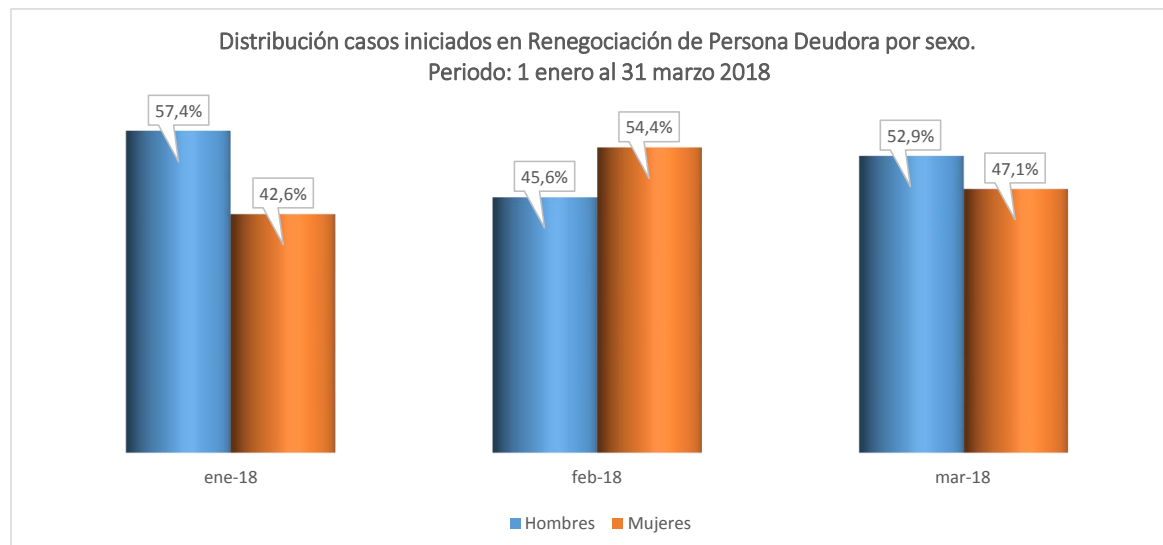
Tabla G4: Procedimientos Concursales de Renegociación de Persona Deudora, desagregadas por

sexo

Período: 1 enero 2018 - 31 marzo 2018

REGIÓN	Total de procedimientos iniciados		ene-18		feb-18		mar-18	
	Hombres	Mujeres	H	M	H	M	H	M
XV	7	1	5	0	1	1	1	0
I	7	5	4	2	0	0	3	3
II	8	3	2	3	2	0	4	0
III	7	4	2	1	3	1	2	2
IV	9	6	3	3	3	2	3	1
V	16	22	7	10	3	4	6	8
VI	10	13	5	6	3	4	2	3
VII	7	18	4	5	1	8	2	5
VIII	12	8	6	3	0	3	6	2
IX	6	1	2	0	0	0	4	1
XIV	2	2	0	1	2	0	0	1
X	3	3	0	2	1	0	2	1
XI	1	1	0	0	1	1	0	0
XII	3	3	1	1	0	0	2	2
RM	54	47	21	9	16	19	17	19
TOTAL NACIONAL	152	137	62	46	36	43	54	48

H = Hombre / M = Mujer



Fuente: Ley 20.720 - Módulo de Funcionarios

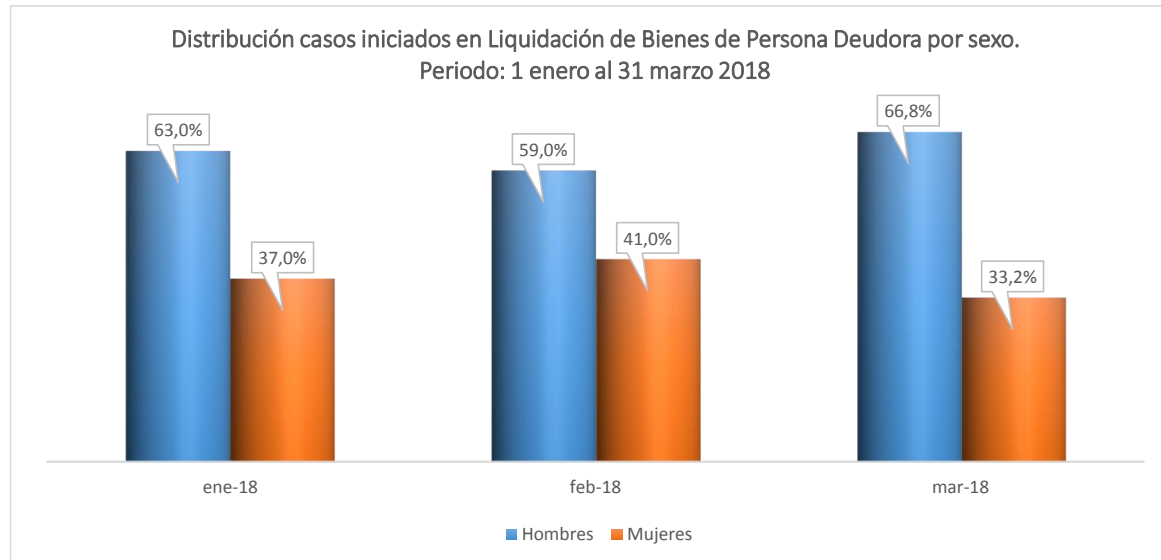
Fecha de Extracción: 02-04-2018

Tabla G5: Procedimientos Concursales de Liquidación de Bienes de Persona Deudora, desagregadas por sexo

Período: 1 enero 2018 - 31 marzo 2018

REGIÓN	Total de procedimientos iniciados		ene-18		feb-18		mar-18	
	Hombres	Mujeres	H	M	H	M	H	M
XV	15	3	6	0	2	2	7	1
I	3	4	0	3	0	0	3	1
II	9	3	1	0	2	2	6	1
III	5	1	1	0	0	0	4	1
IV	22	9	8	3	9	1	5	5
V	22	19	7	9	7	5	8	5
VI	20	13	7	5	7	2	6	6
VII	36	18	13	7	10	9	13	2
VIII	68	36	21	15	25	13	22	8
IX	9	8	2	3	4	5	3	0
XIV	8	3	3	1	2	1	3	1
X	10	6	3	2	5	2	2	2
XI	1	0	1	0	0	0	0	0
XII	3	2	1	0	2	2	0	0
RM	224	143	79	42	66	54	79	47
TOTAL NACIONAL	455	268	153	90	141	98	161	80

H = Hombre / M = Mujer



Fuente: Ley 20.720 - Módulo de Funcionarios
Fecha de Extracción: 02-04-2018