



# BOLETÍN ESTADÍSTICO

Procedimientos Concursales - Ley N° 20.720

1 DE ENERO AL 30 DE NOVIEMBRE DE 2019

DICIEMBRE, 2019.

# ÍNDICE

## **1 Resumen**

## **2 Atención a usuarios**

2.1 Resumen de atenciones realizadas por distintos canales

2.2 Motivos de consulta en el canal de atención presencial

## **3 Procedimientos Concursales de Renegociación de la Persona Deudora**

3.1 Procedimientos Concursales de Renegociación de la Persona Deudora

3.2 Audiencias celebradas de Determinación del Pasivo, Renegociación y Ejecución en los Procedimientos Concursales de Renegociación de la Persona Deudora

## **4 Procedimientos Concursales de Liquidación de Bienes de la Persona Deudora**

4.1 Procedimientos Concursales de Liquidación de Bienes de la Persona Deudora

## **5 Procedimientos Concursales de Reorganización de la Empresa Deudora**

5.1 Procedimientos Concursales de Reorganización de la Empresa Deudora

## **6 Procedimientos Concursales de Liquidación de Activos de la Empresa Deudora**

6.1. Procedimientos Concursales de Liquidación de Activos de la Empresa Deudora

## **GÉNERO**

1 Resumen de atenciones presenciales desagregadas por sexo

2 Porcentaje de atenciones presenciales realizadas a mujeres a nivel nacional en el año t

3 Porcentaje de solicitudes acogidas a tramitación en el Procedimiento Concursal de Renegociación de Persona Deudora realizadas por mujeres en el año t

4 Procedimientos Concursales de Renegociación de Persona Deudora, desagregadas por sexo

5 Procedimientos Concursales de Liquidación de Bienes de Persona Deudora, desagregadas por sexo

# 1. Resumen



## Resumen del Boletín de Estadísticas

La Ley N.º 20.720 -que entró en vigencia el 09 de octubre de 2014- contempla 4 nuevos Procedimientos Concursales. Éstos son:

1. Procedimiento Concursal de Renegociación de la Persona Deudora
2. Procedimiento Concursal de Liquidación de Bienes de la Persona Deudora
3. Procedimiento Concursal de Reorganización de la Empresa Deudora
4. Procedimiento Concursal de Liquidación de Activos de la Empresa Deudora


En el periodo enero - noviembre del presente año han ingresado un total de 7.085 procedimientos concursales en los distintos procedimientos concursales, un 46,5% corresponden a la Región Metropolitana (3.293) y un 53,5% a las otras regiones del país (3.792).

En este sentido, al observar los Procedimientos Concursales de Renegociación de la persona deudora, se han declarado 1.193 procedimientos admisibles, un 33,5% corresponde a la Región Metropolitana y 66,5% al resto de las regiones. Con respecto, a los Procedimientos Concursales ingresados de liquidación de bienes de la persona deudora alcanzaron a 4.345, concentrándose en la Región Metropolitana con un 48,8% y en el resto de las regiones un 51,2%.

Por otro lado, tratándose de las empresas deudoras, han ingresado 43 procedimientos concursales de Reorganización, de los cuales el 62,8% corresponde a la Región Metropolitana y 37,2% al resto de las regiones. En el caso de Liquidación de activos de la empresa deudora, los procedimientos ingresados son 1.504, los cuales se distribuyen con un 49,7% en la Región Metropolitana y un 50,3% al resto de las regiones del país.

A continuación, se expone el detalle por cada tipo de procedimiento concursal ingresado entre el 1 de enero al 30 de noviembre de 2019 desagregado por las regiones del país.

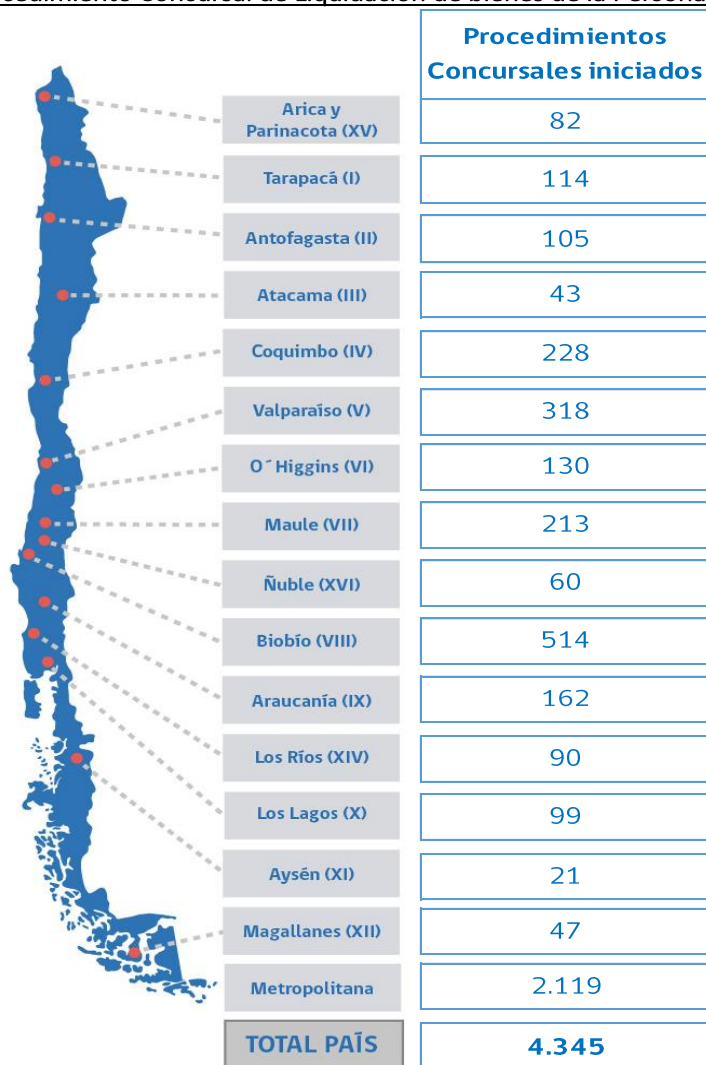
## 1. Procedimiento Concursal de Renegociación de la Persona Deudora



En materia del Procedimiento Concursal de Renegociación de la Persona Deudora durante el presente año, se observa lo siguiente:

- A nivel nacional se declararon 1.193 procedimientos concursales y la distribución regional de los procedimientos se observa en la gráfica.


## 2. Procedimiento Concursal de Liquidación de bienes de la Persona Deudora



Con respecto al Procedimiento Concursal de Liquidación de Bienes de la Persona Deudora se observa lo siguiente:

- Ingresaron a nivel nacional 4.345 Procedimientos Concursales y la distribución regional de los procedimientos se observa en la gráfica.


### 3. Procedimiento Concursal de Reorganización de la Empresa Deudora



Respecto del Procedimiento Concursal de Reorganización de la empresa deudora, se observa lo siguiente:

- A nivel nacional se declararon 43 procedimientos concursales y la distribución regional de los procedimientos se observa en la gráfica.

#### 4. Procedimiento Concursal de Liquidación de la Empresa Deudora. –



En cuanto al Procedimiento Concursal de Liquidación de activos de la empresa deudora, en el mismo período ya referido, se observa lo siguiente:

- A nivel nacional se declararon 1.504 procedimientos concursales y la distribución regional de los procedimientos se observa en la gráfica.

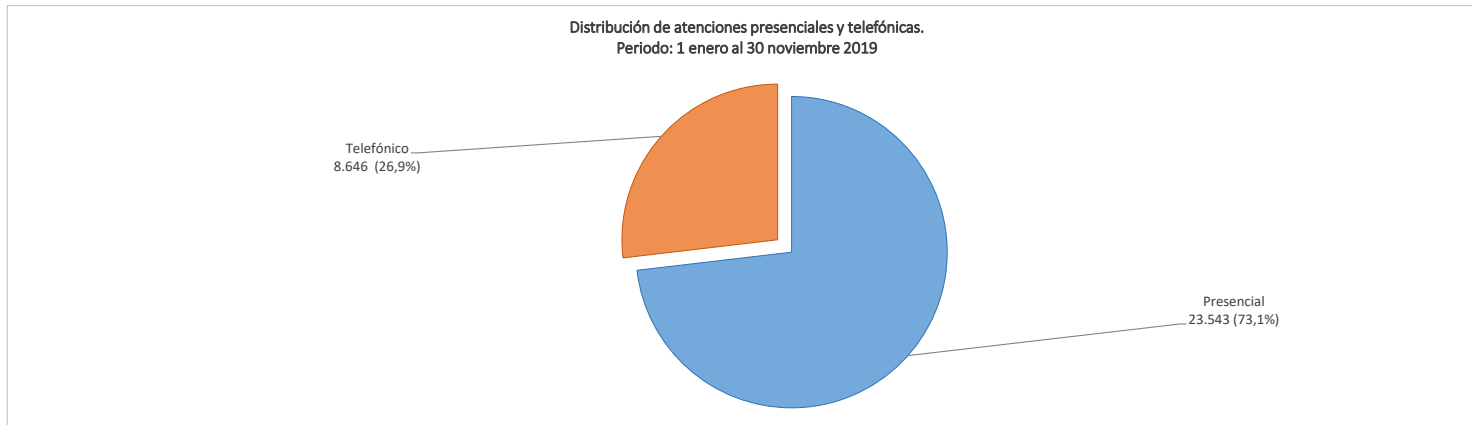


## 2. Atención a Usuarios

**Tabla 2.1: Resumen de atenciones realizadas por distintos canales<sup>1</sup>**

Período: 1 enero 2019 - 30 noviembre 2019

REGIÓN	Canal de atención: Presencial											Canal de atención: Telefónico										
	ene	feb	mar	abr	may	jun	jul	ago	sep	oct	nov	ene	feb	mar	abr	may	jun	jul	ago	sep	oct	nov
<b>Arica y Parinacota</b>	74	74	65	64	92	54	71	67	62	94	62	1	1	0	0	4	0	1	0	0	0	
<b>Tarapacá</b>	120	123	172	157	119	121	146	126	163	199	133	50	33	53	66	76	61	60	65	53	73	61
<b>Antofagasta</b>	53	64	69	106	92	75	94	83	54	89	88	7	12	5	10	11	5	23	19	8	25	34
<b>Atacama</b>	137	107	113	104	114	111	139	101	88	76	56	24	25	13	12	17	11	18	9	3	6	5
<b>Coquimbo</b>	80	83	132	119	134	143	101	126	79	132	114	2	0	0	1	2	1	0	1	0	0	2
<b>Valparaíso</b>	183	156	168	152	167	124	128	142	126	159	102	30	17	11	20	19	21	16	7	17	10	12
<b>Libertador B. O'Higgins</b>	92	11	57	55	76	76	104	78	68	70	70	6	16	30	7	8	36	33	32	23	34	20
<b>Maule</b>	81	60	75	56	77	78	109	107	62	69	31	3	3	2	0	3	3	2	0	2	1	0
<b>Ñuble</b>	18	17	37	44	39	44	57	45	50	35	20	0	0	3	0	1	1	5	0	1	0	16
<b>BíoBío</b>	157	167	196	192	211	200	226	229	160	204	118	22	17	39	18	23	13	25	18	21	30	26
<b>La Araucanía</b>	19	31	18	26	10	20	5	9	0	9	0	0	3	8	2	1	4	0	0	0	0	0
<b>Los Ríos</b>	44	28	48	60	64	51	56	68	34	35	38	0	0	0	0	0	0	1	0	0	0	0
<b>Los Lagos</b>	52	52	37	43	55	48	66	52	60	60	41	16	10	8	22	19	8	8	8	7	11	8
<b>Aysén Gral. C. Ibáñez Campo</b>	36	23	22	29	32	44	54	49	22	0	0	3	0	0	0	5	2	3	2	1	0	0
<b>Magallanes y La Antártica Chilena</b>	51	57	69	41	57	55	25	55	34	64	69	1	0	0	1	1	2	1	6	3	0	1
<b>Metropolitana</b>	944	825	800	826	1.067	890	1.044	1.123	799	970	879	469	474	593	665	759	711	764	659	555	627	502
<b>TOTAL NACIONAL</b>	<b>2.141</b>	<b>1.878</b>	<b>2.078</b>	<b>2.074</b>	<b>2.406</b>	<b>2.134</b>	<b>2.425</b>	<b>2.460</b>	<b>1.861</b>	<b>2.265</b>	<b>1.821</b>	<b>634</b>	<b>611</b>	<b>765</b>	<b>824</b>	<b>949</b>	<b>879</b>	<b>960</b>	<b>826</b>	<b>694</b>	<b>817</b>	<b>687</b>

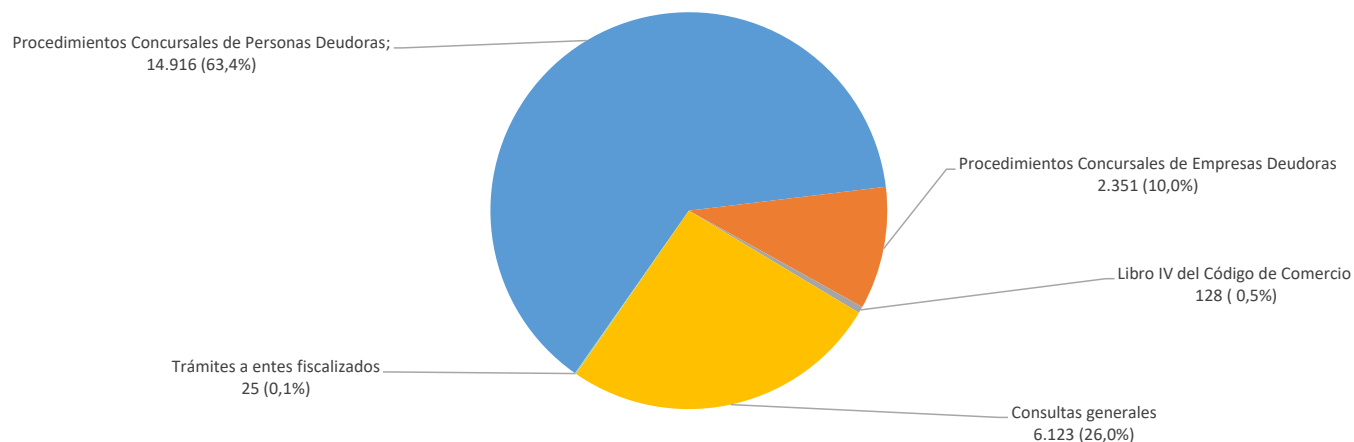


<sup>1</sup> La emisión y entrega de Certificados de Quiebras y/o Procedimientos Concursales no son considerados como una atención.  
Fuente: Ley 20.720 - Módulo de Funcionarios  
Fecha de Extracción: 05-12-2019

**Tabla 2.2: Motivos de consulta en el canal de atención presencial <sup>(1)</sup>**  
 Período: 1 enero 2019 - 30 noviembre 2019

MOTIVOS	ene	feb	mar	abr	may	jun	jul	ago	sep	oct	nov	TOTAL MOTIVOS	
Procedimientos Concursales de Personas Deudoras	1.357	1.272	1.270	1.306	1.528	1.491	1.590	1.552	1.194	1.372	984	<b>14.916</b>	<b>63,4%</b>
Procedimientos Concursales de Empresas Deudoras	249	170	222	216	247	180	218	190	128	204	327	<b>2.351</b>	<b>10,0%</b>
Libro IV del Código de Comercio	14	12	5	14	12	9	14	13	15	14	6	<b>128</b>	<b>0,5%</b>
Consultas generales	515	419	579	535	618	451	602	703	522	675	504	<b>6.123</b>	<b>26,0%</b>
Trámites a entes fiscalizados	6	5	2	3	1	3	1	2	2	0	0	<b>25</b>	<b>0,1%</b>
<b>TOTAL DE ATENCIONES</b>	<b>2.141</b>	<b>1.878</b>	<b>2.078</b>	<b>2.074</b>	<b>2.406</b>	<b>2.134</b>	<b>2.425</b>	<b>2.460</b>	<b>1.861</b>	<b>2.265</b>	<b>1.821</b>	<b>23.543</b>	<b>100,0%</b>

**Distribución motivos de consulta en el canal de atención presencial.**  
 Período: 1 enero al 30 noviembre 2019



<sup>1</sup> La emisión y entrega de Certificados de Quiebras y/o Procedimientos Concursales no son considerados como una atención.

Fuente: Ley 20.720 - Módulo de Funcionarios

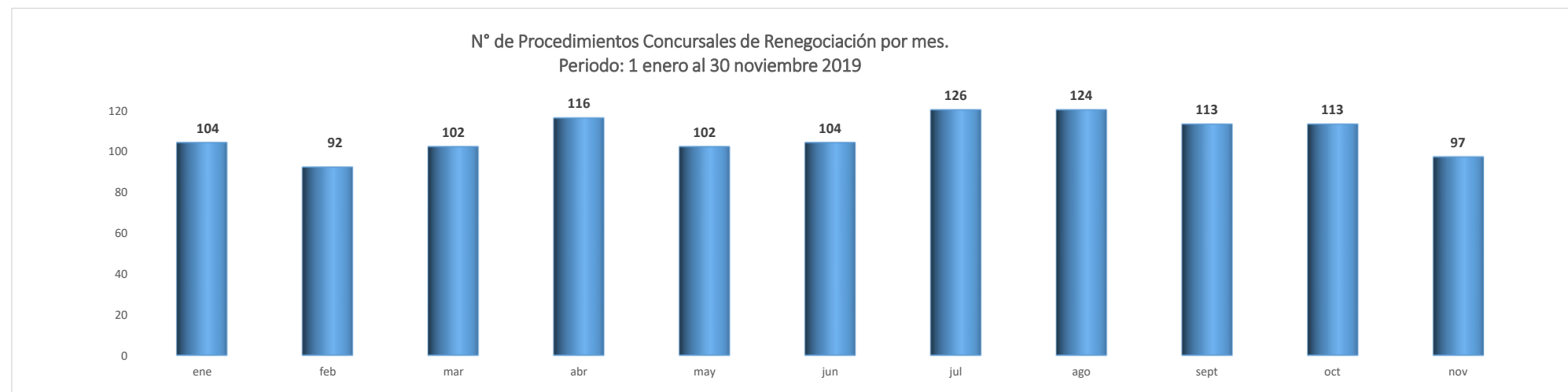
Fecha de Extracción: 05-12-2019

### **3. Procedimientos Concursales de Renegociación de la Persona Deudora**

**Tabla 3.1: Procedimientos Concursales de Renegociación de la Persona Deudora**

Período: 1 enero 2019 - 30 noviembre 2019

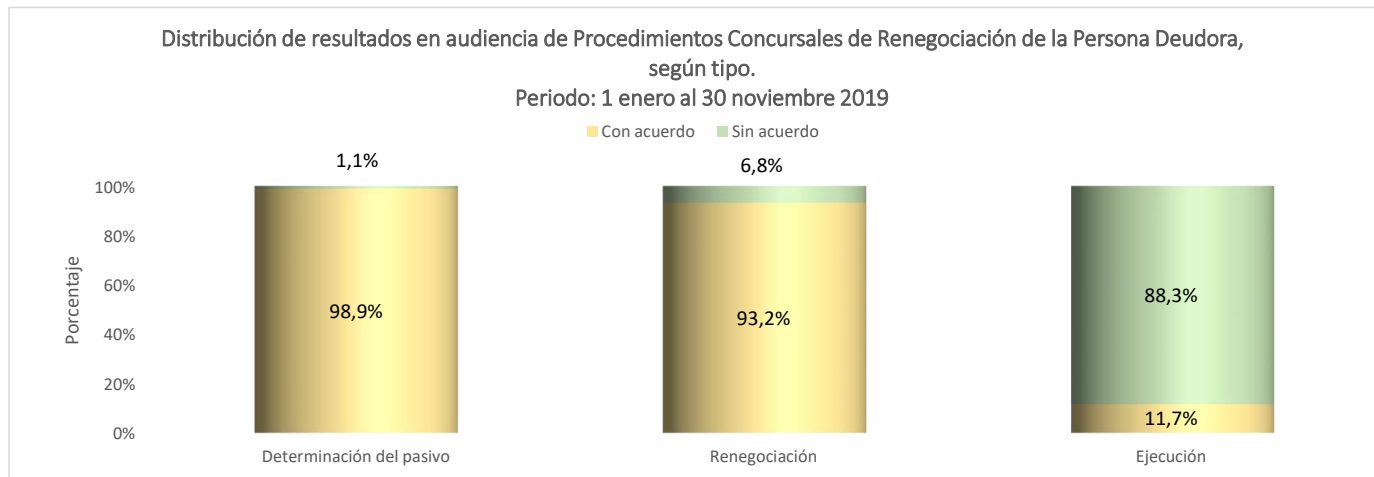
REGIÓN	Procedimientos ingresados	%	Procedimientos ingresados durante 2019										
			ene	feb	mar	abr	may	jun	jul	ago	sep	oct	nov
Arica y Parinacota	19	1,6%	2	3	2	2	1	2	2	0	2	1	2
Tarapacá	73	6,1%	4	2	7	10	5	4	4	13	8	9	7
Antofagasta	60	5,0%	9	3	3	7	8	8	6	5	4	2	5
Atacama	70	5,9%	6	5	4	4	3	6	13	6	10	7	6
Coquimbo	68	5,7%	8	2	5	8	4	5	12	3	4	7	10
Valparaíso	105	8,8%	9	14	12	10	11	11	8	4	8	12	6
Libertador B. O'Higgins	81	6,8%	3	10	5	8	6	7	11	8	8	10	5
Maule	60	5,0%	9	3	3	6	7	10	5	5	5	5	2
Ñuble	12	1,0%	0	1	2	1	2	0	0	0	1	3	2
Biobío	56	4,7%	5	2	5	6	2	5	7	5	10	5	4
La Araucanía	51	4,3%	3	5	3	0	8	5	4	4	4	6	9
Los Ríos	42	3,5%	0	2	5	6	0	5	6	8	3	2	5
Los Lagos	29	2,4%	2	2	4	1	4	2	0	3	2	4	5
Aysén Gral. C. Ibáñez Campo	28	2,3%	4	0	2	4	1	2	6	3	4	2	0
Magallanes y La Antártica Chilena	39	3,3%	2	2	6	4	5	1	1	7	3	3	5
Metropolitana	400	33,6%	38	36	34	39	35	31	41	50	37	35	24
<b>TOTAL NACIONAL</b>	<b>1.193</b>	<b>100%</b>	<b>104</b>	<b>92</b>	<b>102</b>	<b>116</b>	<b>102</b>	<b>104</b>	<b>126</b>	<b>124</b>	<b>113</b>	<b>113</b>	<b>97</b>



Fuente: Ley 20.720 - Módulo de Funcionarios  
Fecha de Extracción: 05-12-2019

**Tabla 3.2: Audiencias celebradas de Determinación del Pasivo, Renegociación y Ejecución en los Procedimientos Concursales de Renegociación de la Persona Deudora**  
 Período: 1 enero 2019 - 30 noviembre 2019

REGIÓN	DETERMINACIÓN DEL PASIVO <sup>1</sup>			RENEGOCIACIÓN <sup>2</sup>			EJECUCIÓN <sup>3</sup>		
	Con acuerdo	Total	% de acuerdo	Con acuerdo	Total	% de acuerdo	Con acuerdo	Total	% de acuerdo
Arica y Parinacota	20	20	100,0%	22	25	88,0%	0	3	0,0%
Tarapacá	71	71	100,0%	59	71	83,1%	1	10	10,0%
Antofagasta	58	59	98,3%	59	62	95,2%	2	4	50,0%
Atacama	69	69	100,0%	61	65	93,8%	0	3	0,0%
Coquimbo	68	68	100,0%	61	63	96,8%	0	2	-
Valparaíso	99	101	98,0%	91	97	93,8%	0	7	0,0%
Libertador B. O'Higgins	79	79	100,0%	80	82	97,6%	0	2	0,0%
Maule	59	60	98,3%	64	64	100,0%	0	1	0,0%
Ñuble	9	9	100,0%	6	6	100,0%	0	0	-
Bíobío	59	59	100,0%	48	49	98,0%	0	1	0,0%
La Araucanía	46	46	100,0%	43	43	100,0%	0	1	0,0%
Los Ríos	40	40	100,0%	36	36	100,0%	0	0	-
Los Lagos	26	29	89,7%	23	25	92,0%	1	3	33,3%
Aysén Gral. C. Ibáñez Campo	28	28	100,0%	20	23	87,0%	0	2	0,0%
Magallanes y La Antártica Chilena	37	37	100,0%	32	35	91,4%	1	4	25,0%
Metropolitana	389	395	98,5%	351	387	90,7%	6	51	11,8%
<b>TOTAL NACIONAL</b>	<b>1.157</b>	<b>1.170</b>	<b>98,9%</b>	<b>1.056</b>	<b>1.133</b>	<b>93,2%</b>	<b>11</b>	<b>94</b>	<b>11,7%</b>



<sup>1</sup> En la audiencia de determinación del pasivo, se establece cuánto debe el deudor a cada acreedor en base a una propuesta presentada por la Superir.

<sup>2</sup> En la audiencia de renegociación, el deudor presenta a sus acreedores una propuesta de pago de sus obligaciones, en base a la determinación del pasivo acordada previamente.

<sup>3</sup> En la audiencia de ejecución, el deudor, con la asistencia de la Superintendencia, presenta a sus acreedores una propuesta de venta de sus bienes para el pago de sus deudas.

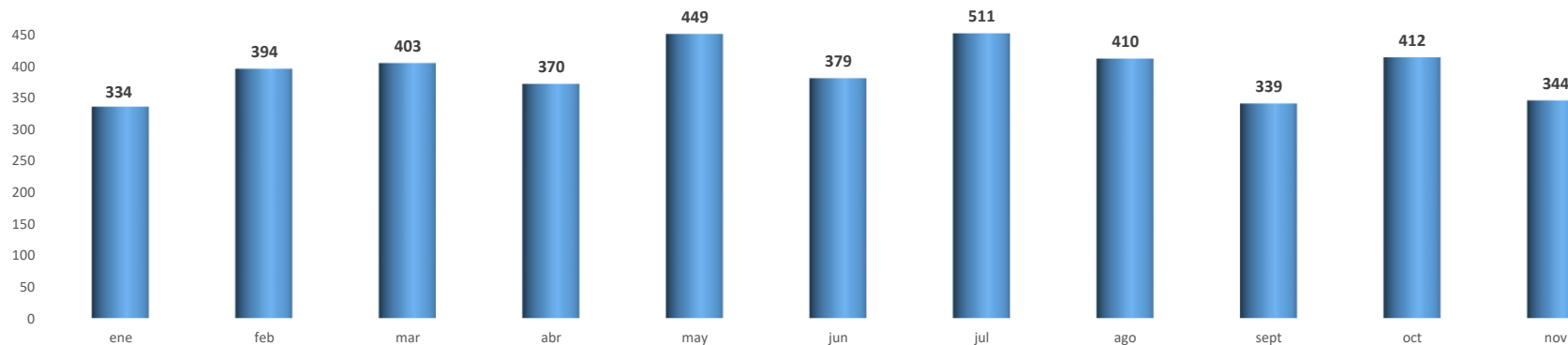
## **4. Procedimientos Concursales de Liquidación de Bienes de la Persona Deudora**

Tabla 4.1: Procedimientos Concursales de Liquidación de Bienes de la Persona Deudora

Período: 1 enero 2019 - 30 noviembre 2019

REGIÓN	Procedimientos ingresados	%	Procedimientos ingresados durante 2019										
			ene	feb	mar	abr	may	jun	jul	ago	sep	oct	nov
Arica y Parinacota	82	1,9%	8	7	3	6	11	14	5	1	10	3	14
Tarapacá	114	2,6%	4	8	10	10	13	8	16	13	6	15	11
Antofagasta	105	2,4%	10	7	5	8	11	9	15	7	13	9	11
Atacama	43	1,0%	3	4	4	4	3	8	4	2	2	5	4
Coquimbo	228	5,2%	15	21	25	30	17	19	22	16	16	20	27
Valparaíso	318	7,3%	20	29	33	18	31	32	43	33	17	41	21
Libertador B. O'Higgins	130	3,0%	10	18	7	12	8	10	16	12	15	14	8
Maule	213	4,9%	11	24	12	18	23	19	38	22	16	13	17
Ñuble	60	1,4%	3	8	4	5	11	6	6	6	5	4	2
Bíobío	514	11,8%	31	38	50	33	50	52	56	49	40	61	54
La Araucanía	162	3,7%	11	10	13	18	15	10	17	23	14	13	18
Los Ríos	90	2,1%	7	4	13	7	13	7	14	7	4	7	7
Los Lagos	99	2,3%	9	4	7	4	12	6	15	11	8	11	12
Aysén Gral. C. Ibáñez Campo	21	0,5%	0	1	2	4	2	1	2	2	1	4	2
Magallanes y La Antártica Chilena	47	1,1%	7	3	3	1	8	8	1	5	6	2	3
Metropolitana	2.119	48,8%	185	208	212	192	221	170	241	201	166	190	133
<b>TOTAL NACIONAL</b>	<b>4.345</b>	<b>100%</b>	<b>334</b>	<b>394</b>	<b>403</b>	<b>370</b>	<b>449</b>	<b>379</b>	<b>511</b>	<b>410</b>	<b>339</b>	<b>412</b>	<b>344</b>

N° de Procedimientos Concursales de Liquidación de Bienes de la Persona Deudora por mes.  
Período: 1 enero al 30 noviembre 2019





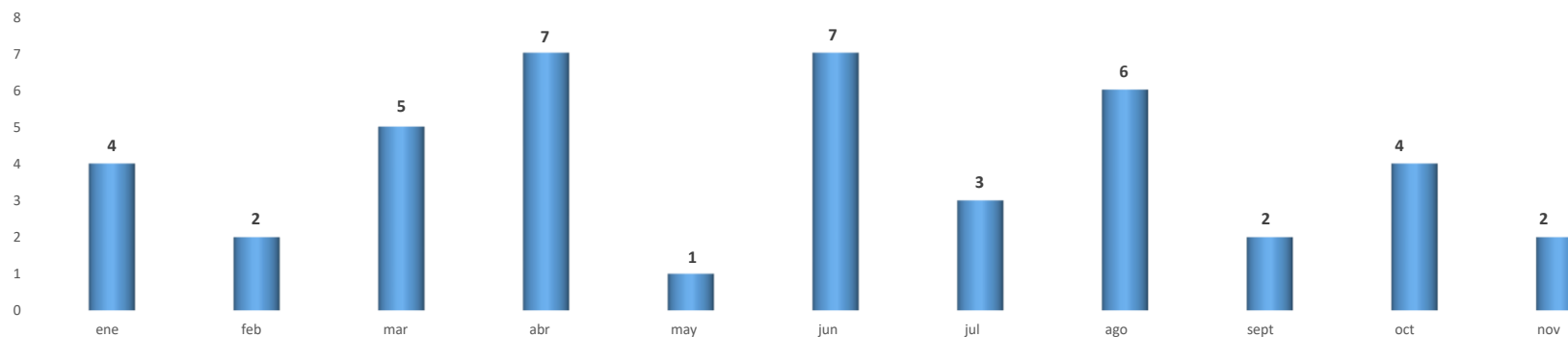
## **5. Procedimientos Concursales de Reorganización de la Empresa Deudora**

Tabla 5.1: Procedimientos Concursales de Reorganización de la Empresa Deudora

Período: 1 enero 2019 - 30 noviembre 2019

REGIÓN	Procedimientos Ingresados	%	Procedimientos Ingresados durante 2019											
			ene	feb	mar	abr	may	jun	jul	ago	sep	oct	nov	
Arica y Parinacota	0	0,0%	0	0	0	0	0	0	0	0	0	0	0	0
Tarapacá	0	0,0%	0	0	0	0	0	0	0	0	0	0	0	0
Antofagasta	1	2,3%	0	0	0	1	0	0	0	0	0	0	0	0
Atacama	2	4,7%	0	0	0	0	0	0	2	0	0	0	0	0
Coquimbo	0	0,0%	0	0	0	0	0	0	0	0	0	0	0	0
Valparaíso	1	2,3%	0	0	0	0	0	0	0	0	0	0	0	1
Libertador B. O'Higgins	1	2,3%	0	0	0	0	1	0	0	0	0	0	0	0
Maule	5	11,7%	1	0	0	1	0	0	0	0	1	1	1	0
Nuble	1	2,3%	0	0	1	0	0	0	0	0	0	0	0	0
Bíobío	3	7,0%	1	1	0	0	0	0	0	1	0	0	0	0
La Araucanía	1	2,3%	0	0	1	0	0	0	0	0	0	0	0	0
Los Ríos	1	2,3%	0	0	0	0	0	0	1	0	0	0	0	0
Los Lagos	0	0,0%	0	0	0	0	0	0	0	0	0	0	0	0
Aysén Gral. C. Ibáñez Campo	0	0,0%	0	0	0	0	0	0	0	0	0	0	0	0
Magallanes y La Antártica Chilena	0	0,0%	0	0	0	0	0	0	0	0	0	0	0	0
Metropolitana	27	62,8%	2	1	3	5	0	4	2	5	1	3	1	1
<b>TOTAL NACIONAL</b>	<b>43</b>	<b>100%</b>	<b>4</b>	<b>2</b>	<b>5</b>	<b>7</b>	<b>1</b>	<b>7</b>	<b>3</b>	<b>6</b>	<b>2</b>	<b>4</b>	<b>2</b>	<b>2</b>

N° de Procedimientos Concursales de Reorganización de la Empresa Deudora por mes.  
Período: 1 enero al 30 noviembre 2019



Fuente: Ley 20.720 - Módulo de Funcionarios  
Fecha de Extracción: 05-12-2019

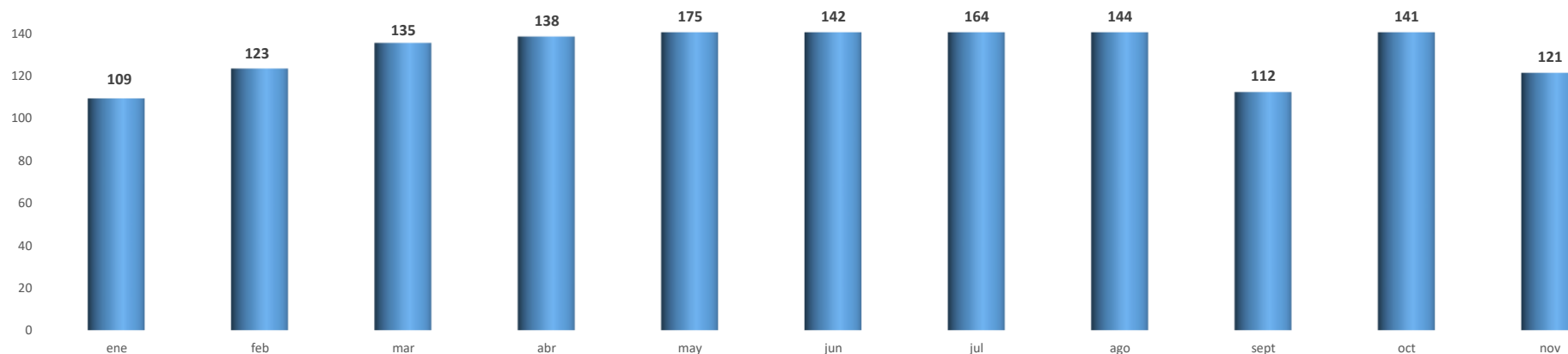
## **6. Procedimientos Concursales de Liquidación de Activos de la Empresa Deudora**

Tabla 6.1: Procedimientos Concursales de Liquidación de Activos de la Empresa Deudora

Período: 1 enero 2019 - 30 noviembre 2019

REGIÓN	Procedimientos ingresados	%	Procedimientos ingresados durante 2019										
			ene	feb	mar	abr	may	jun	jul	ago	sep	oct	nov
Arica y Parinacota	27	1,8%	3	5	4	0	2	0	3	1	4	3	2
Tarapacá	23	1,5%	1	2	1	2	4	1	4	3	1	3	1
Antofagasta	33	2,2%	2	2	3	4	4	3	1	9	1	1	3
Atacama	12	0,8%	2	0	0	2	1	1	1	1	1	1	2
Coquimbo	48	3,2%	2	5	4	7	3	7	5	2	1	4	8
Valparaíso	92	6,1%	7	8	12	10	10	5	6	7	8	13	6
Libertador B. O'Higgins	55	3,7%	3	5	7	6	4	8	7	4	1	5	5
Maule	88	5,9%	5	5	9	10	8	10	13	8	7	7	6
Ñuble	35	2,3%	1	5	4	3	7	2	3	3	1	6	0
Biobío	132	8,8%	6	14	18	12	13	13	13	12	10	8	13
La Araucanía	100	6,6%	8	3	6	13	20	10	12	7	3	7	11
Los Ríos	51	3,4%	5	3	6	0	5	8	7	1	3	6	7
Los Lagos	46	3,1%	5	1	6	2	9	2	3	5	1	6	6
Aysén Gral. C. Ibáñez Campo	9	0,6%	2	1	0	0	1	1	0	1	1	2	0
Magallanes y La Antártica Chilena	6	0,4%		1	0	2	1	0	1	1	0	0	0
Metropolitana	747	49,6%	57	63	55	65	83	71	85	79	69	69	51
<b>TOTAL NACIONAL</b>	<b>1.504</b>	<b>100%</b>	<b>109</b>	<b>123</b>	<b>135</b>	<b>138</b>	<b>175</b>	<b>142</b>	<b>164</b>	<b>144</b>	<b>112</b>	<b>141</b>	<b>121</b>

N° de Procedimientos Concursales de Liquidación de Activos de la Empresa Deudora por mes.  
Período: 1 enero al 30 noviembre 2019



Fuente: Ley 20.720 - Módulo de Funcionarios  
Fecha de Extracción: 05-12-2019



# GÉNERO

Ley N° 20.720

1 DE ENERO AL 30 DE NOVIEMBRE DE 2019

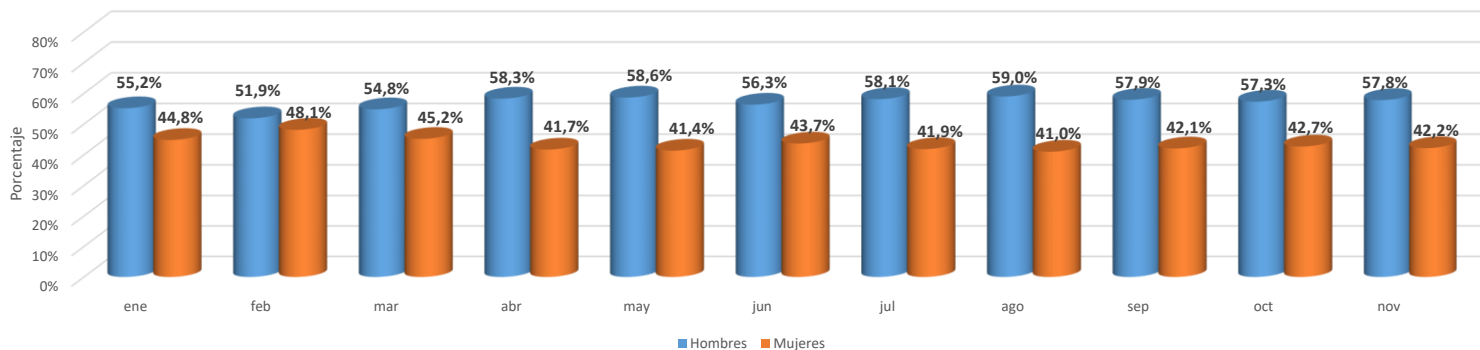
DICIEMBRE, 2019.

**Tabla G1: Resumen de atenciones presenciales desagregadas por sexo**

Período: 1 enero 2019 - 30 noviembre 2019

REGIÓN	Total de atenciones		ene		feb		mar		abr		may		jun		jul		ago		sep		oct		nov	
	Hombres	Mujeres	H	M	H	M	H	M	H	M	H	M	H	M	H	M	H	M	H	M	H	M	H	M
Arica y Parinacota	470	309	55	19	50	24	39	26	39	25	54	38	30	24	41	30	34	33	34	28	55	39	39	23
Tarapaca	893	686	62	58	60	63	97	75	91	66	59	60	56	65	83	63	78	48	105	58	126	73	76	57
Antofagasta	540	327	28	25	29	35	40	29	64	42	54	38	53	22	60	34	50	33	38	16	61	28	63	25
Atacama	688	458	77	60	53	54	62	51	79	25	90	24	62	49	85	54	65	36	47	41	41	35	27	29
Coquimbo	780	463	45	35	51	32	76	56	86	33	82	52	95	48	60	41	77	49	55	24	77	55	76	38
Valparaíso	649	958	80	103	51	105	71	97	62	90	60	107	50	74	54	74	55	87	55	71	70	89	41	61
O'Higgins	457	300	47	45	7	4	32	25	32	23	45	31	44	32	70	34	49	29	49	19	40	30	42	28
Maule	431	374	43	38	38	22	39	36	34	22	43	34	37	41	59	50	70	37	28	34	32	37	8	23
Ñuble	185	221	9	9	5	12	16	21	18	26	23	16	20	24	30	27	17	28	24	26	14	21	9	11
Biobío	1.072	988	83	74	82	85	93	103	95	97	110	101	98	102	118	108	129	100	94	66	95	109	75	43
Araucanía	68	79	11	8	12	19	10	8	12	14	4	6	13	7	0	5	4	5	0	0	2	7	0	0
Los Ríos	223	303	12	32	10	18	22	26	24	36	23	41	26	25	30	38	12	22	18	17	18	17	20	18
Los Lagos	330	236	29	23	31	21	22	15	22	21	30	25	26	22	42	24	31	21	30	30	38	22	29	12
Aysen	205	106	21	15	13	10	12	10	17	12	21	11	31	13	41	13	36	13	13	9	0	0	0	0
Magallanes	334	243	34	17	25	32	35	34	21	20	35	22	30	25	11	14	39	16	23	11	39	25	42	27
RM	6.081	4.086	545	399	457	368	473	327	513	313	678	389	531	359	630	414	687	436	471	328	590	380	506	373
<b>TOTAL NACIONAL</b>	<b>13.406</b>	<b>10.137</b>	<b>1.181</b>	<b>960</b>	<b>974</b>	<b>904</b>	<b>1.139</b>	<b>939</b>	<b>1.209</b>	<b>865</b>	<b>1.411</b>	<b>995</b>	<b>1.202</b>	<b>932</b>	<b>1.410</b>	<b>1.015</b>	<b>1.451</b>	<b>1.009</b>	<b>1.078</b>	<b>783</b>	<b>1.298</b>	<b>967</b>	<b>1.053</b>	<b>768</b>

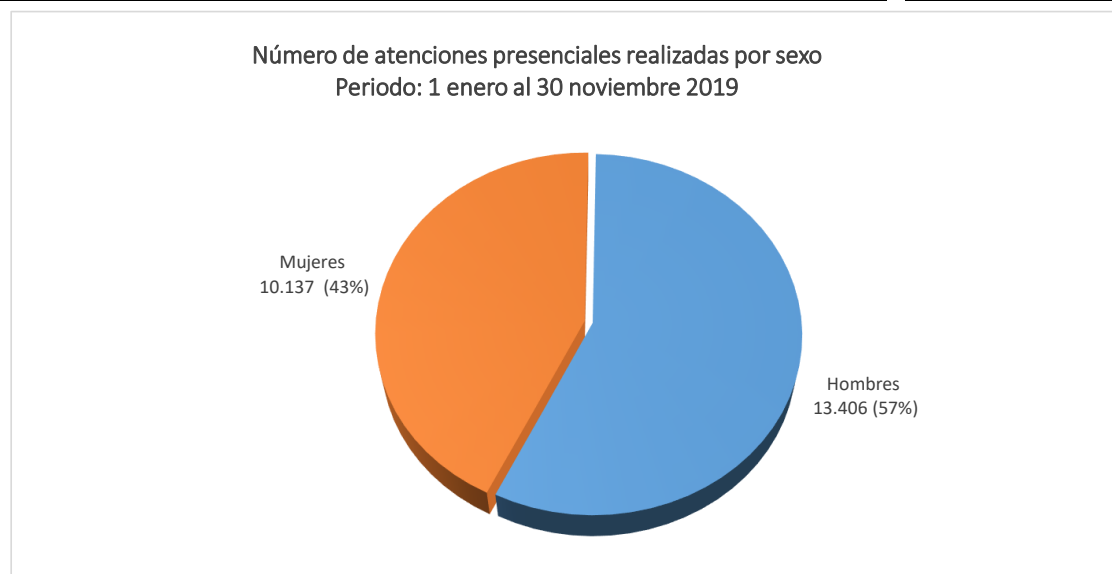
Distribución de atenciones presenciales desagregadas por sexo.  
Período: 1 enero al 30 noviembre 2019



<sup>1</sup> La emisión y entrega de Certificados de Quiebras y/o Procedimientos Concursales no son considerados como una atención.  
Fuente: Ley 20.720 - Módulo de Funcionarios  
Fecha de Extracción: 05-12-2019

Tabla G2: Porcentaje de atenciones presenciales realizadas a mujeres a nivel nacional en el año t

REGIÓN	ENERO A NOVIEMBRE 2019			
	Hombres	Mujeres	Total de Personas Atendidas	Porcentaje de Mujeres Atendidas
Arica y Parinacota	470	309	779	39,7%
Tarapaca	893	686	1.579	43,4%
Antofagasta	540	327	867	37,7%
Atacama	688	458	1.146	40,0%
Coquimbo	780	463	1.243	37,2%
Valparaíso	649	958	1.607	59,6%
O'Higgins	457	300	757	39,6%
Maule	431	374	805	46,5%
Ñuble	185	221	406	54,4%
Biobío	1.072	988	2.060	48,0%
Araucanía	68	79	147	53,7%
Los Ríos	223	303	526	57,6%
Los Lagos	330	236	566	41,7%
Aysen	205	106	311	34,1%
Magallanes	334	243	577	42,1%
RM	6.081	4.086	10.167	40,2%
<b>TOTAL NACIONAL</b>	<b>13.406</b>	<b>10.137</b>	<b>23.543</b>	<b>43,1%</b>



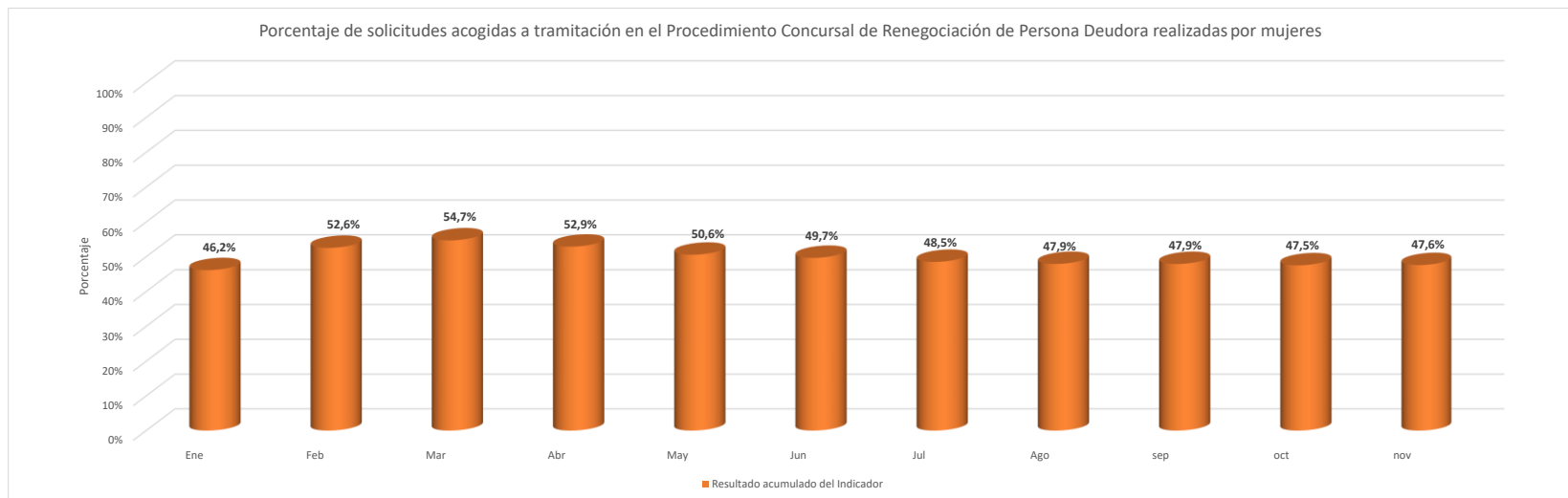
<sup>1</sup> La emisión y entrega de Certificados de Quiebras y/o Procedimientos Concursales no son considerados como una atención.

Fuente: Ley 20.720 - Módulo de Funcionarios

Fecha de Extracción: 05-12-2019

Tabla G3: Porcentaje de solicitudes acogidas a tramitación en el Procedimiento Concursal de Renegociación de Persona Deudora realizadas por mujeres en el año t

	Ene	Feb	Mar	Abr	May	Jun	Jul	Ago	sep	oct	nov
N° de solicitudes de inicio de Procedimiento Concursal de Persona Deudora acogidas presentadas por mujeres	48	103	163	219	261	308	362	417	471	521	568
Total de solicitudes de inicio de Procedimiento Concursal de Persona Deudora acogidas a tramitación	104	196	298	414	516	620	746	870	983	1096	1193
<b>Resultado acumulado del Indicador</b>	<b>46,2%</b>	<b>52,6%</b>	<b>54,7%</b>	<b>52,9%</b>	<b>50,6%</b>	<b>49,7%</b>	<b>48,5%</b>	<b>47,9%</b>	<b>47,9%</b>	<b>47,5%</b>	<b>47,6%</b>



Fuente: Ley 20.720 - Módulo de Funcionarios  
 Fecha de Extracción: 05-12-2019



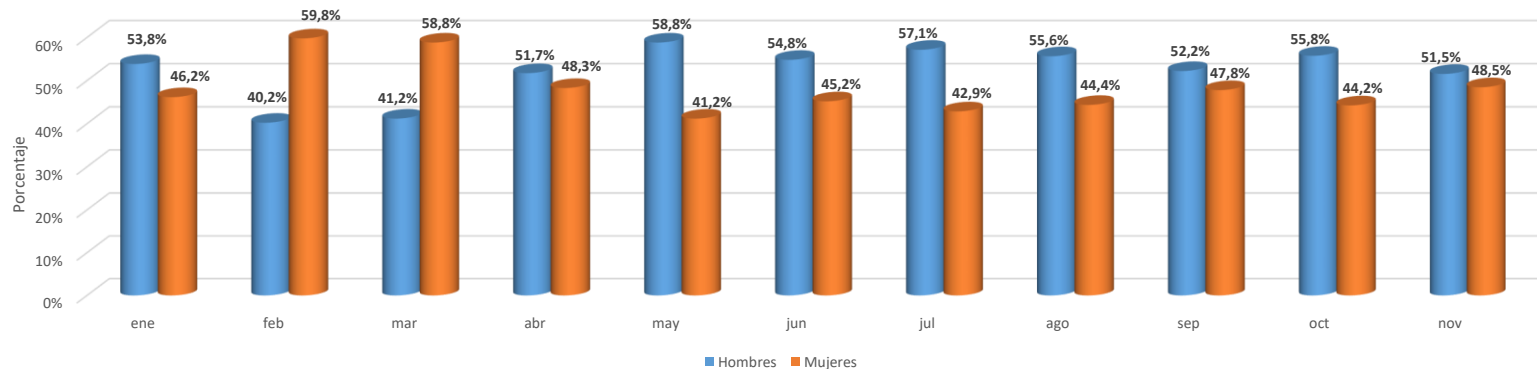
**Tabla G4: Procedimientos Concursales de Renegociación de Persona Deudora, desagregadas por sexo**

Período: 1 enero 2019 - 30 noviembre 2019

REGIÓN	Total de procedimientos iniciados		ene		feb		mar		abr		may		jun		jul		ago		sep		oct		nov	
	Hombres	Mujeres	H	M	H	M	H	M	H	M	H	M	H	M	H	M	H	M	H	M	H	M	H	M
Arica y Parinacota	13	6	1	1	2	1	2	0	2	0	1	0	2	0	0	2	0	0	1	1	1	0	1	1
Tarapaca	39	34	2	2	0	2	3	4	4	6	3	2	2	2	0	4	8	5	6	2	8	1	3	4
Antofagasta	34	26	4	5	1	2	2	1	4	3	2	6	6	2	3	3	5	0	3	1	1	1	3	2
Atacama	36	34	3	3	3	2	2	2	1	3	3	0	5	1	8	5	1	5	4	6	3	4	3	3
Coquimbo	44	24	5	3	0	2	4	1	7	1	2	2	4	1	10	2	2	1	1	3	4	3	5	5
Valparaíso	44	61	6	3	5	9	4	8	3	7	3	8	3	8	4	4	2	2	4	4	6	6	4	2
O'Higgins	42	39	1	2	3	7	0	5	3	5	5	1	2	5	9	2	5	3	3	5	7	3	4	1
Maule	35	25	8	1	1	2	1	2	4	2	4	3	6	4	2	3	3	2	2	3	4	1	0	2
Ñuble	3	9	0	0	0	1	1	1	0	1	1	1	0	0	0	0	0	0	1	0	3	1	1	1
Biobío	33	23	4	1	1	1	2	3	5	1	1	1	3	2	4	3	1	4	6	4	3	2	3	1
Araucanía	24	27	1	2	2	3	2	1	0	0	4	4	1	4	3	1	2	2	2	2	3	3	4	5
Los Ríos	16	26	0	0	0	2	1	4	1	5	0	0	1	4	3	3	6	2	0	3	1	1	3	2
Los Lagos	14	15	1	1	2	0	2	2	1	0	1	3	1	1	0	0	2	1	0	2	3	1	1	4
Aysen	17	11	2	2	0	0	0	2	2	2	1	0	1	1	5	1	3	0	2	2	1	1	0	0
Magallanes	22	17	0	2	2	0	2	4	3	1	4	1	1	0	0	1	3	4	2	1	1	2	4	1
RM	209	191	18	20	15	21	14	20	20	19	25	10	19	12	21	20	26	24	23	14	17	18	11	13
<b>TOTAL NACIONAL</b>	<b>625</b>	<b>568</b>	<b>56</b>	<b>48</b>	<b>37</b>	<b>55</b>	<b>42</b>	<b>60</b>	<b>60</b>	<b>56</b>	<b>60</b>	<b>42</b>	<b>57</b>	<b>47</b>	<b>72</b>	<b>54</b>	<b>69</b>	<b>55</b>	<b>59</b>	<b>54</b>	<b>63</b>	<b>50</b>	<b>50</b>	<b>47</b>

H = Hombre / M = Mujer

Distribución casos iniciados en Renegociación de Persona Deudora por sexo.  
Período: 1 enero al 30 noviembre 2019



Fuente: Ley 20.720 - Módulo de Funcionarios  
Fecha de Extracción: 05-12-2019

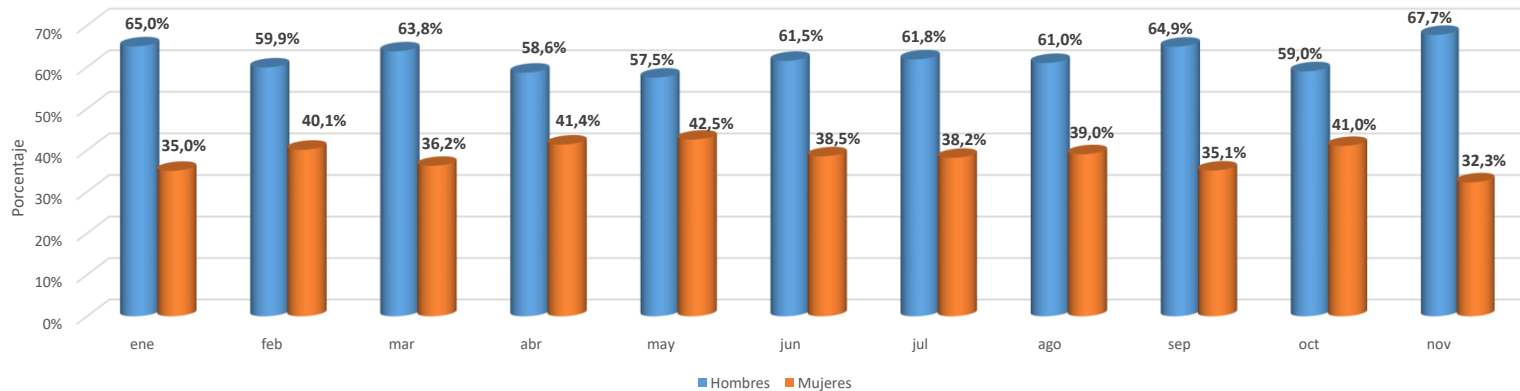
Tabla G5: Procedimientos Concursales de Liquidación de Bienes de Persona Deudora, desagregadas por sexo

Período: 1 enero 2019 - 30 noviembre 2019

REGIÓN	Total de procedimientos iniciados		ene		feb		mar		abr		may		jun		jul		ago		sep		oct		nov	
	Hombres	Mujeres	H	M	H	M	H	M	H	M	H	M	H	M	H	M	H	M	H	M	H	M	H	M
Arica y Parinacota	63	19	4	4	5	2	3	0	5	1	9	2	10	4	2	3	1	0	9	1	2	1	13	1
Tarapaca	83	31	3	1	6	2	9	1	8	2	8	5	5	3	11	5	11	2	3	3	10	5	9	2
Antofagasta	74	31	6	4	6	1	3	2	4	4	8	3	8	1	9	6	3	4	9	4	8	1	10	1
Atacama	32	11	2	1	3	1	3	1	2	2	3	0	5	3	4	0	2	0	2	0	3	2	3	1
Coquimbo	153	75	9	6	17	4	19	6	21	9	9	8	13	6	15	7	12	4	10	6	13	7	15	12
Valparaíso	200	118	15	5	16	13	26	7	11	7	20	11	19	13	27	16	23	10	11	6	18	23	14	7
O'Higgins	83	47	6	4	9	9	5	2	4	8	4	4	6	4	12	4	8	4	12	3	9	5	8	0
Maule	117	96	7	4	8	16	7	5	14	4	12	11	12	7	20	18	11	11	10	6	7	6	9	8
Nuble	37	23	2	1	4	4	4	0	3	2	4	7	6	0	5	1	4	2	2	3	2	2	1	1
Biobío	326	188	20	11	22	16	30	20	19	14	36	14	30	22	34	22	31	18	29	11	37	24	38	16
Araucanía	110	52	4	7	6	4	11	2	11	7	12	3	6	4	12	5	15	8	11	3	11	2	11	7
Los Ríos	44	46	3	4	2	2	6	7	3	4	6	7	5	2	7	7	2	5	3	1	3	4	4	3
Los Lagos	64	35	7	2	2	2	4	3	2	2	8	4	5	1	9	6	5	6	6	2	8	3	8	4
Aysen	13	8	0	0	1		1	1	2	2	2	0	1	0	0	2	0	2	1	0	4	0	1	1
Magallanes	30	17	4	3	2	1	2	1	0	1	5	3	7	1	1	0	2	3	5	1	0	2	2	1
RM	1.251	868	125	60	127	81	124	88	108	84	112	109	95	75	148	93	120	81	97	69	108	82	87	46
<b>TOTAL NACIONAL</b>	<b>2.680</b>	<b>1.665</b>	<b>217</b>	<b>117</b>	<b>236</b>	<b>158</b>	<b>257</b>	<b>146</b>	<b>217</b>	<b>153</b>	<b>258</b>	<b>191</b>	<b>233</b>	<b>146</b>	<b>316</b>	<b>195</b>	<b>250</b>	<b>160</b>	<b>220</b>	<b>119</b>	<b>243</b>	<b>169</b>	<b>233</b>	<b>111</b>

H = Hombre / M = Mujer

Distribución casos iniciados en Liquidación de Bienes de Persona Deudora por sexo.  
Período: 1 enero al 30 noviembre 2019



Fuente: Ley 20.720 - Módulo de Funcionarios  
Fecha de Extracción: 05-12-2019