



BOLETÍN ESTADÍSTICO

Procedimientos Concursales - Ley N° 20.720

1 DE ENERO AL 31 DE MARZO DE 2020

ABRIL, 2020.

ÍNDICE

- 1 Resumen**
- 2 Atención a usuarios**
 - 2.1 Resumen de atenciones realizadas por distintos canales
 - 2.2 Motivos de consulta en el canal de atención presencial
- 3 Procedimientos Concursales de Renegociación de la Persona Deudora**
 - 3.1 Procedimientos Concursales de Renegociación de la Persona Deudora
 - 3.2 Audiencias celebradas de Determinación del Pasivo, Renegociación y Ejecución en los Procedimientos Concursales de Renegociación de la Persona Deudora
- 4 Procedimientos Concursales de Liquidación de Bienes de la Persona Deudora**
 - 4.1 Procedimientos Concursales de Liquidación de Bienes de la Persona Deudora
- 5 Procedimientos Concursales de Reorganización de la Empresa Deudora**
 - 5.1 Procedimientos Concursales de Reorganización de la Empresa Deudora
- 6 Procedimientos Concursales de Liquidación de Activos de la Empresa Deudora**
 - 6.1. Procedimientos Concursales de Liquidación de Activos de la Empresa Deudora

GÉNERO

- 1 Resumen de atenciones presenciales desagregadas por sexo
- 2 Porcentaje de atenciones presenciales realizadas a mujeres a nivel nacional en el año t
- 3 Porcentaje de solicitudes acogidas a tramitación en el Procedimiento Concursal de Renegociación de Persona Deudora realizadas por mujeres en el año t
- 4 Procedimientos Concursales de Renegociación de Persona Deudora, desagregadas por sexo
- 5 Procedimientos Concursales de Liquidación de Bienes de Persona Deudora, desagregadas por sexo



1. Resumen



Resumen del Boletín de Estadísticas

La Ley N.º 20.720 -que entró en vigencia el 09 de octubre de 2014- contempla 4 nuevos Procedimientos Concursales. Éstos son:

1. Procedimiento Concursal de Renegociación de la Persona Deudora
2. Procedimiento Concursal de Liquidación de Bienes de la Persona Deudora
3. Procedimiento Concursal de Reorganización de la Empresa Deudora
4. Procedimiento Concursal de Liquidación de Activos de la Empresa Deudora

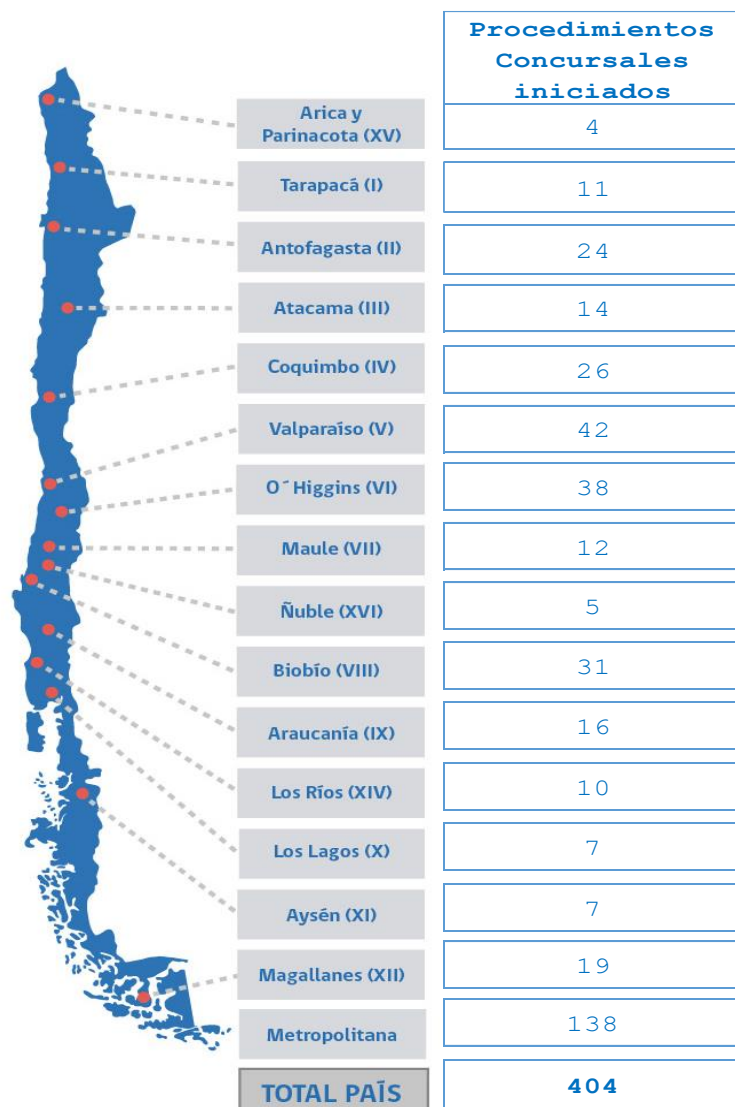
En el periodo enero - marzo del presente año han ingresado un total de 2.154 procedimientos concursales en los distintos procedimientos concursales, un 43,0% corresponden a la Región Metropolitana (926) y un 57,0% a las otras regiones del país (1.228).

En este sentido, al observar los Procedimientos Concursales de Renegociación de la persona deudora, se han declarado 404 procedimientos admisibles, un 34,2% corresponde a la Región Metropolitana y 65,8% al resto de las regiones. Con respecto, a los Procedimientos Concursales ingresados de liquidación de bienes de la persona deudora alcanzaron a 1.298, concentrándose en la Región Metropolitana con un 42,8% y en el resto de las regiones un 57,2%.

Por otro lado, tratándose de las empresas deudoras, han ingresado 15 procedimientos concursales de Reorganización, de los cuales el 66,7% corresponde a la Región Metropolitana y 33,3% al resto de las regiones. En el caso de Liquidación de activos de la empresa deudora, los procedimientos ingresados son 437, los cuales se distribuyen con un 51,0% en la Región Metropolitana y un 49,0% al resto de las regiones del país.

A continuación, se expone el detalle por cada tipo de procedimiento concursal ingresado entre el 1 de enero al 31 de marzo de 2020 desagregado por las regiones del país.


1. Procedimiento Concursal de Renegociación de la Persona Deudora



En materia del Procedimiento Concursal de Renegociación de la Persona Deudora durante el presente año, se observa lo siguiente:

- A nivel nacional se declararon 404 procedimientos concursales y la distribución regional de los procedimientos se observa en la gráfica.


2. Procedimiento Concursal de Liquidación de bienes de la Persona Deudora



Con respecto al Procedimiento Concursal de Liquidación de Bienes de la Persona Deudora se observa lo siguiente:

- Ingresaron a nivel nacional 1.298 Procedimientos Concursales y la distribución regional de los procedimientos se observa en la gráfica.

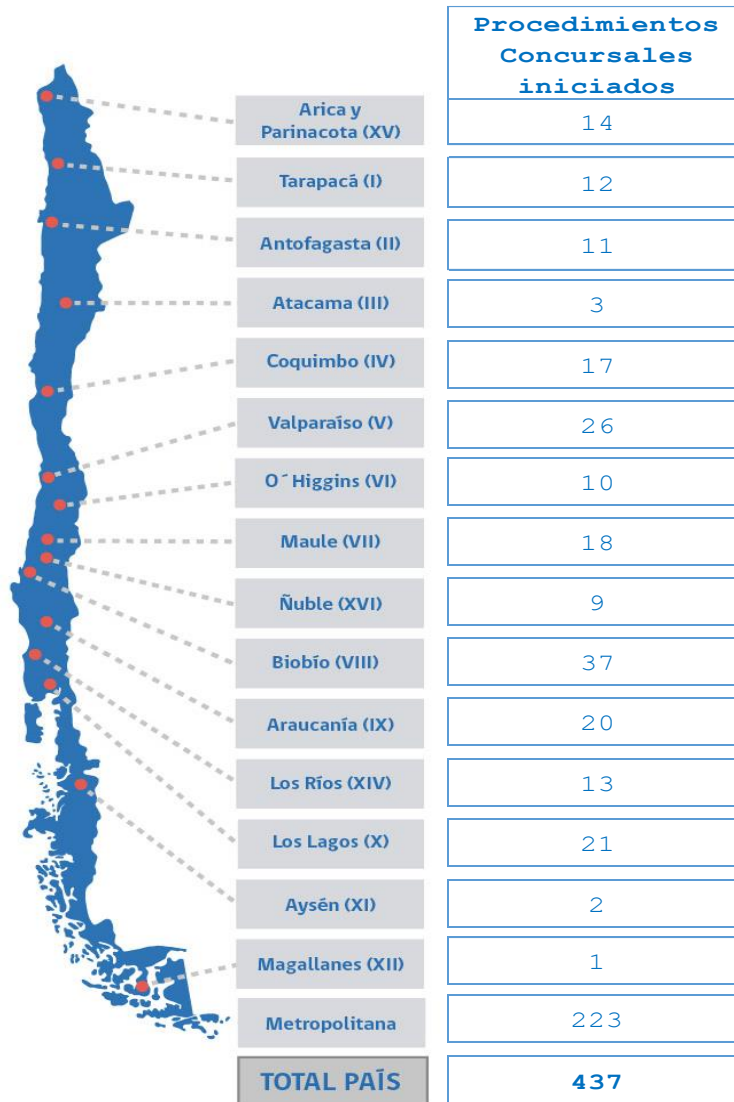
3. Procedimiento Concursal de Reorganización de la Empresa Deudora



Respecto del Procedimiento Concursal de Reorganización de la empresa deudora, se observa lo siguiente:

- A nivel nacional se declararon 15 procedimientos concursales y la distribución regional de los procedimientos se observa en la gráfica.

4. Procedimiento Concursal de Liquidación de la Empresa Deudora. –



En cuanto al Procedimiento Concursal de Liquidación de activos de la empresa deudora, en el mismo período ya referido, se observa lo siguiente:

- A nivel nacional se declararon 437 procedimientos concursales y la distribución regional de los procedimientos se observa en la gráfica.

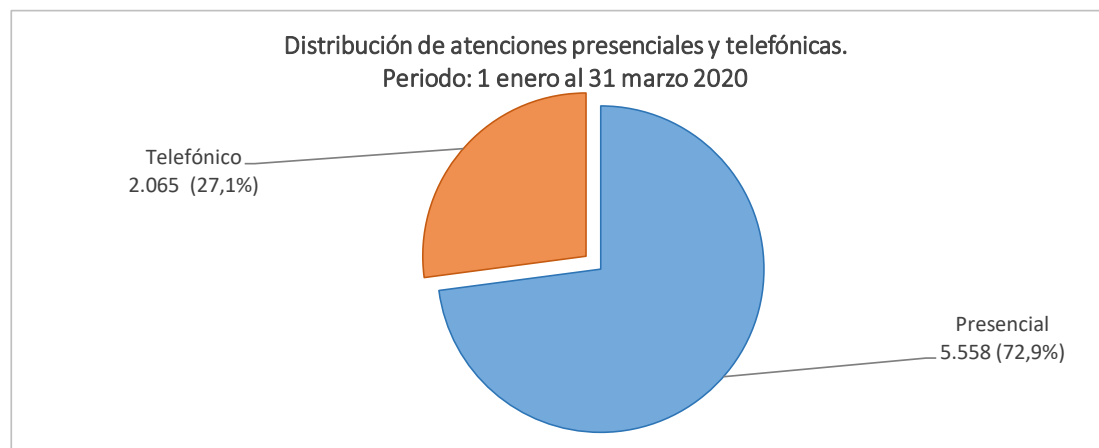


2. Atención a Usuarios

Tabla 2.1: Resumen de atenciones realizadas por distintos canales¹

Período: 1 enero 2020 - 31 marzo 2020

REGIÓN	Canal de atención: Presencial			Canal de atención: Telefónico		
	ene	feb	mar	ene	feb	mar
Arica y Parinacota	72	51	68	1	0	1
Tarapacá	127	29	9	62	19	50
Antofagasta	109	58	36	2	4	10
Atacama	97	50	22	6	3	5
Coquimbo	131	104	43	0	0	17
Valparaíso	183	170	96	16	14	10
Libertador B. O'Higgins	87	85	44	42	30	16
Maule	49	41	10	3	4	3
Ñuble	34	25	6	1	0	2
BíoBío	230	226	117	26	14	39
La Araucanía	80	87	43	0	2	9
Los Ríos	27	39	42	0	0	24
Los Lagos	49	53	25	9	5	7
Aisén Gral. C. Ibáñez Campo	38	27	14	9	4	3
Magallanes y La Antártica Chilena	78	57	26	1	2	12
Metropolitana	1.034	844	586	612	555	411
TOTAL NACIONAL	2.425	1.946	1.187	790	656	619



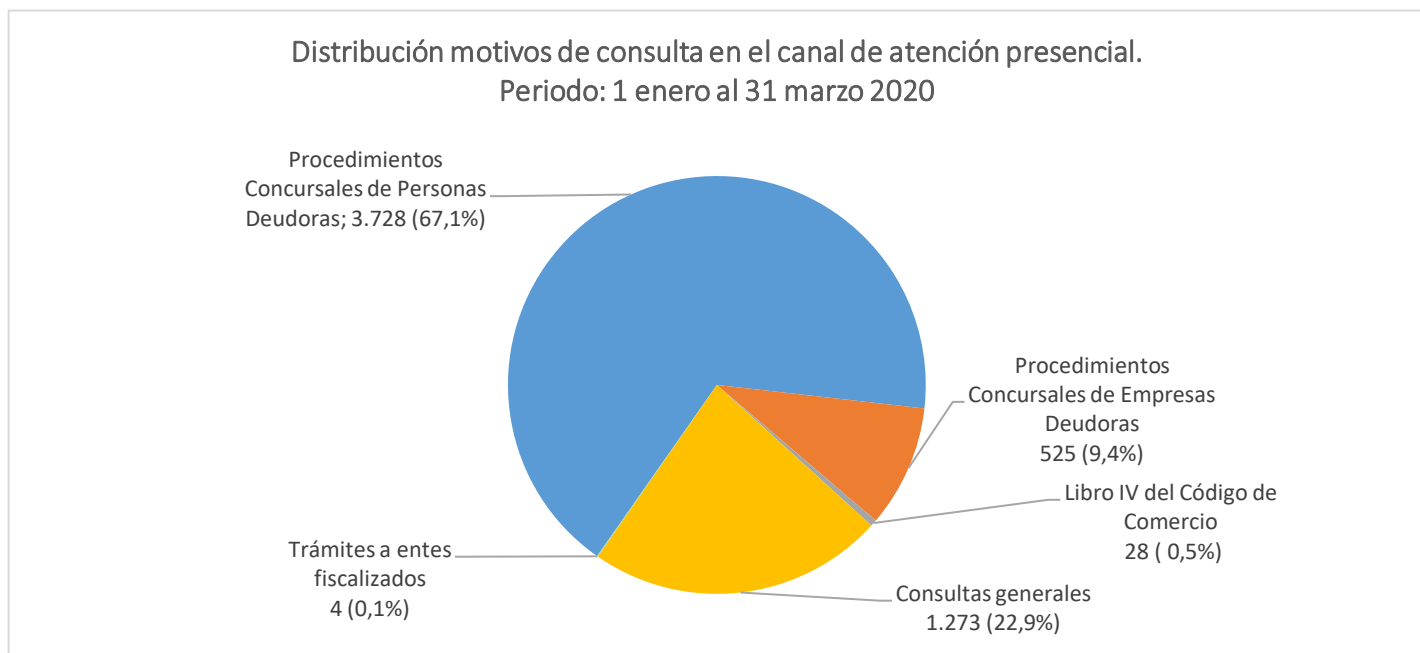
¹ La emisión y entrega de Certificados de Quiebras y/o Procedimientos Concursales no son considerados como una atención.

Fuente: Ley 20.720 - Módulo de Funcionarios

Fecha de Extracción: 02-04-2020

Tabla 2.2: Motivos de consulta en el canal de atención presencial ⁽¹⁾
 Período: 1 enero 2020 - 31 marzo 2020

MOTIVOS	ene	feb	mar	TOTAL MOTIVOS	
Procedimientos Concursales de Personas Deudoras	1.604	1.227	897	3.728	67,1%
Procedimientos Concursales de Empresas Deudoras	231	196	98	525	9,4%
Libro IV del Código de Comercio	12	7	9	28	0,5%
Consultas generales	576	516	181	1.273	22,9%
Trámites a entes fiscalizados	2	0	2	4	0,1%
TOTAL DE ATENCIONES	2.425	1.946	1.187	5.558	100,0%



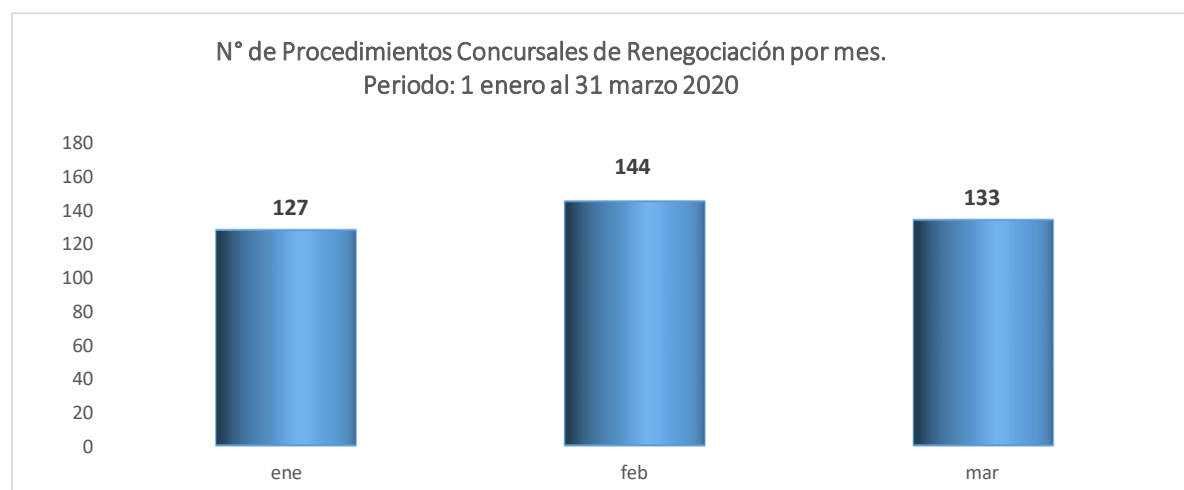
¹ La emisión y entrega de Certificados de Quiebras y/o Procedimientos Concursales no son considerados como una atención.

3. Procedimientos Concursales de Renegociación de la Persona Deudora

Tabla 3.1: Procedimientos Concursales de Renegociación de la Persona Deudora

Período: 1 enero 2020 - 31 marzo 2020

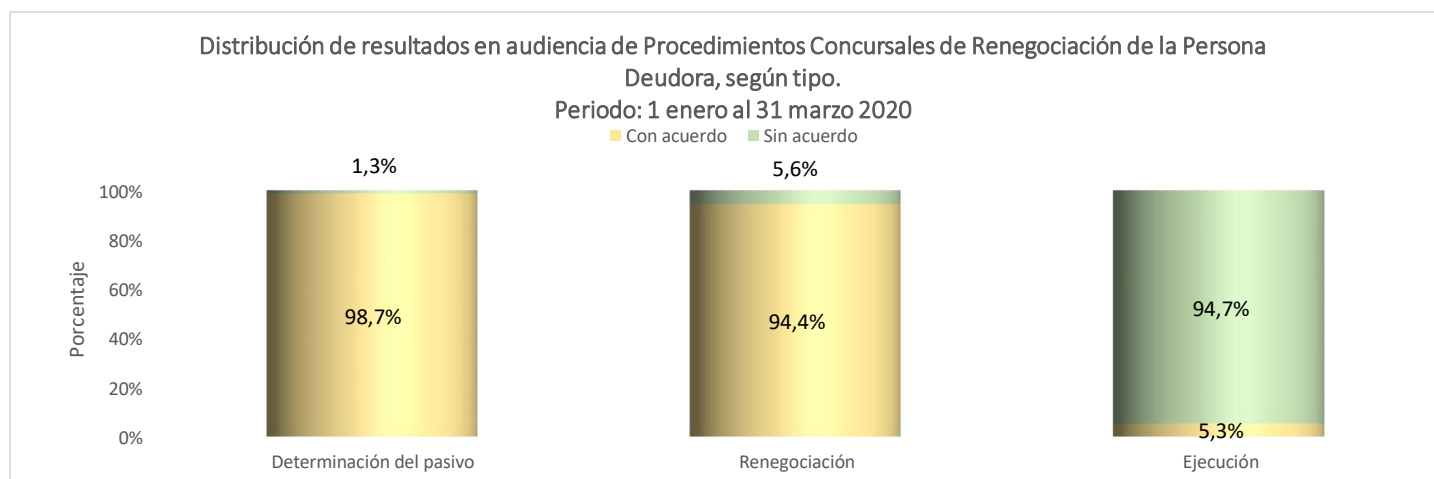
REGIÓN	Procedimientos ingresados	%	Procedimientos ingresados durante 2020		
			ene-20	feb-20	mar-20
Arica y Parinacota	4	1,0%	3	1	0
Tarapacá	11	2,7%	5	5	1
Antofagasta	24	5,9%	6	10	8
Atacama	14	3,5%	5	6	3
Coquimbo	26	6,4%	13	7	6
Valparaíso	42	10,4%	14	15	13
Libertador B. O'Higgins	38	9,4%	9	13	16
Maule	12	3,0%	5	7	0
Ñuble	5	1,2%	2	0	3
Bíobío	31	7,7%	12	11	8
La Araucanía	16	4,0%	4	7	5
Los Ríos	10	2,5%	2	3	5
Los Lagos	7	1,7%	4	1	2
Aisén Gral. C. Ibáñez Campo	7	1,7%	3	4	0
Magallanes y La Antártica Chilena	19	4,7%	3	4	12
Metropolitana	138	34,2%	37	50	51
TOTAL NACIONAL	404	100%	127	144	133



Fuente: Ley 20.720 - Módulo de Funcionarios
Fecha de Extracción: 02-04-2020

Tabla 3.2: Audiencias celebradas de Determinación del Pasivo, Renegociación y Ejecución en los Procedimientos Concursales de Renegociación de la Persona Deudora
 Período: 1 enero 2020 - 31 marzo 2020

REGIÓN	DETERMINACIÓN DEL PASIVO ¹			RENEGOCIACIÓN ²			EJECUCIÓN ³		
	Con acuerdo	Total	% de acuerdo	Con acuerdo	Total	% de acuerdo	Con acuerdo	Total	% de acuerdo
Arica y Parinacota	5	5	100,0%	4	4	100,0%	0	0	-
Tarapacá	19	19	100,0%	18	21	85,7%	0	3	0,0%
Antofagasta	16	16	100,0%	16	16	100,0%	0	0	-
Atacama	14	14	100,0%	15	15	100,0%	0	0	-
Coquímbo	23	23	100,0%	21	21	100,0%	0	0	-
Valparaíso	27	28	96,4%	24	25	96,0%	0	0	-
Libertador B. O'Higgins	18	19	94,7%	20	21	95,2%	0	2	0,0%
Maule	10	10	100,0%	9	9	100,0%	0	0	-
Ñuble	3	3	100,0%	4	4	100,0%	0	1	0,0%
Bíobío	24	24	100,0%	16	17	94,1%	0	1	0,0%
La Araucanía	14	14	100,0%	16	16	100,0%	0	0	-
Los Ríos	11	11	100,0%	11	11	100,0%	0	0	-
Los Lagos	9	9	100,0%	10	11	90,9%	0	1	0,0%
Aisén Gral. C. Ibáñez Campo	7	8	87,5%	5	5	100,0%	0	1	0,0%
Magallanes y La Antártica Chilena	13	13	100,0%	12	13	92,3%	0	1	0,0%
Metropolitana	92	93	98,9%	101	111	91,0%	1	9	11,1%
TOTAL NACIONAL	305	309	98,7%	302	320	94,4%	1	19	5,3%



¹ En la audiencia de determinación del pasivo, se establece cuánto debe el deudor a cada acreedor en base a una propuesta presentada por la Superir.

² En la audiencia de renegociación, el deudor presenta a sus acreedores una propuesta de pago de sus obligaciones, en base a la determinación del pasivo acordada previamente.

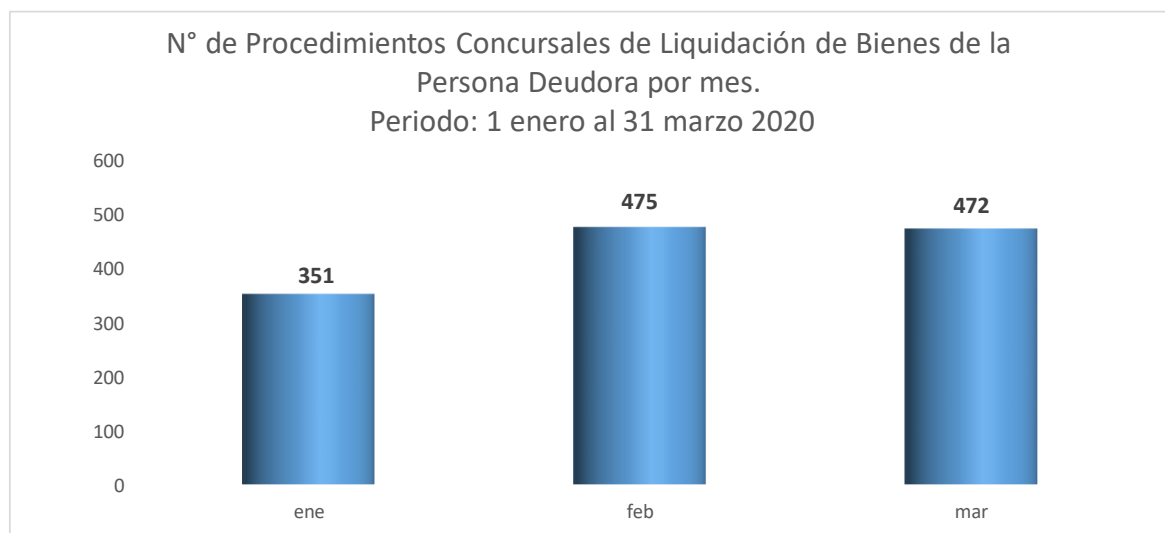
³ En la audiencia de ejecución, el deudor, con la asistencia de la Superintendencia, presenta a sus acreedores una propuesta de venta de sus bienes para el pago de sus deudas.

4. Procedimientos Concursales de Liquidación de Bienes de la Persona Deudora

Tabla 4.1: Procedimientos Concursales de Liquidación de Bienes de la Persona Deudora

Período: 1 enero 2020 - 31 marzo 2020

REGIÓN	Procedimientos ingresados	%	Procedimientos ingresados durante 2020		
			ene-20	feb-20	mar-20
Arica y Parinacota	56	4,3%	17	23	16
Tarapacá	38	2,9%	14	7	17
Antofagasta	37	2,9%	15	9	13
Atacama	20	1,5%	7	6	7
Coquimbo	75	5,8%	20	24	31
Valparaíso	83	6,4%	18	25	40
Libertador B. O'Higgins	38	2,9%	8	12	18
Maule	45	3,5%	13	17	15
Ñuble	24	1,8%	5	7	12
Bíobío	171	13,2%	45	64	62
La Araucanía	42	3,2%	11	14	17
Los Ríos	32	2,5%	7	18	7
Los Lagos	65	5,0%	17	25	23
Aisén Gral. C. Ibáñez Campo	3	0,2%	1	2	0
Magallanes y La Antártica Chilena	14	1,1%	3	5	6
Metropolitana	555	42,8%	150	217	188
TOTAL NACIONAL	1.298	100%	351	475	472



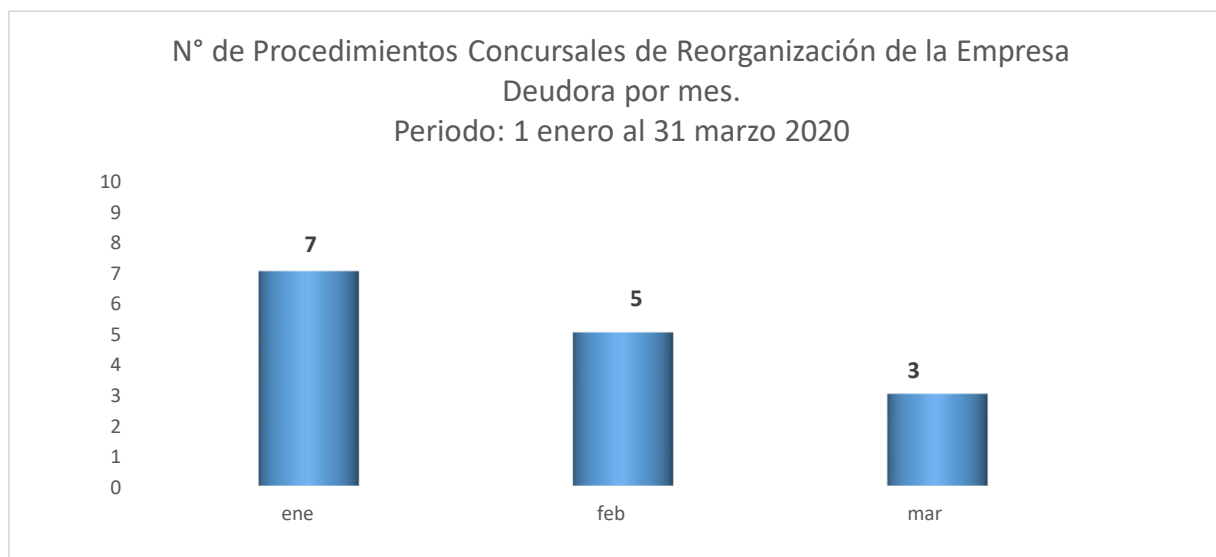
Fuente: Ley 20.720 - Módulo de Funcionarios
Fecha de Extracción: 02-04-2020

5. Procedimientos Concursales de Reorganización de la Empresa Deudora

Tabla 5.1: Procedimientos Concursales de Reorganización de la Empresa Deudora

Período: 1 enero 2020 - 31 marzo 2020

REGIÓN	Procedimientos ingresados	%	Procedimientos ingresados durante 2020		
			ene-20	feb-20	mar-20
Arica y Parinacota	0	0,0%	0	0	0
Tarapacá	0	0,0%	0	0	0
Antofagasta	0	0,0%	0	0	0
Atacama	0	0,0%	0	0	0
Coquimbo	1	6,7%	1	0	0
Valparaíso	0	0,0%	0	0	0
Libertador B. O'Higgins	0	0,0%	0	0	0
Maule	1	6,7%	0	1	0
Ñuble	0	0,0%	0	0	0
Bíobío	3	20,0%	1	1	1
La Araucanía	0	0,0%	0	0	0
Los Ríos	0	0,0%	0	0	0
Los Lagos	0	0,0%	0	0	0
Aisén Gral. C. Ibáñez Campo	0	0,0%	0	0	0
Magallanes y La Antártica Chilena	0	0,0%	0	0	0
Metropolitana	10	66,6%	5	3	2
TOTAL NACIONAL	15	100%	7	5	3



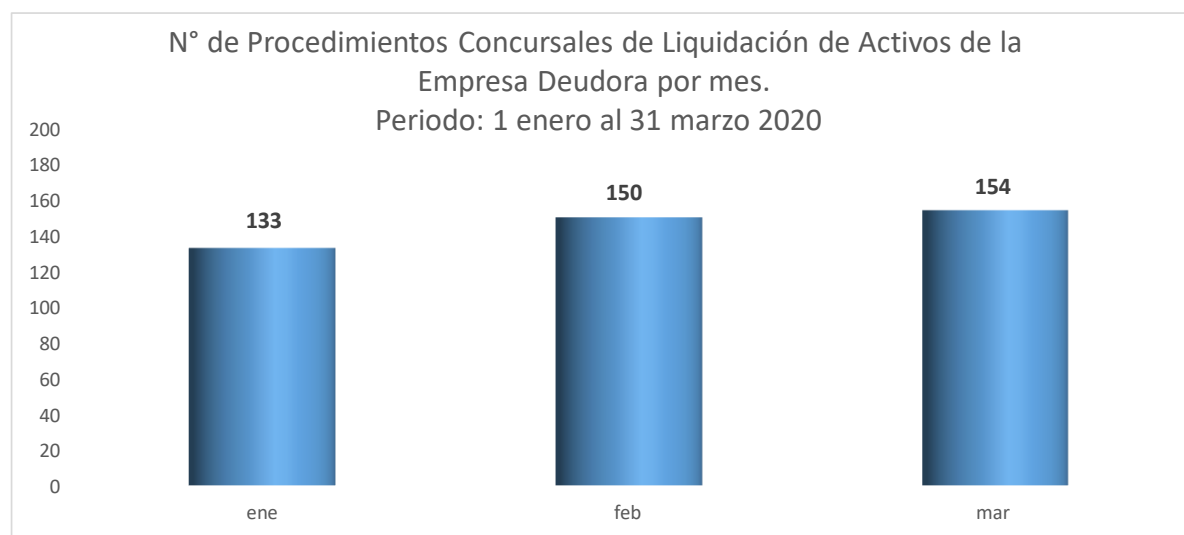
Fuente: Ley 20.720 - Módulo de Funcionarios
Fecha de Extracción: 02-04-2020

6. Procedimientos Concursales de Liquidación de Activos de la Empresa Deudora

Tabla 6.1: Procedimientos Concursales de Liquidación de Activos de la Empresa Deudora

Período: 1 enero 2020 - 31 marzo 2020

REGIÓN	Procedimientos ingresados	%	Procedimientos ingresados durante 2020		
			ene-20	feb-20	mar-20
Arica y Parinacota	14	3,2%	6	3	5
Tarapacá	12	2,7%	8	3	1
Antofagasta	11	2,5%	2	5	4
Atacama	3	0,7%	0	2	1
Coquimbo	17	3,9%	3	6	8
Valparaíso	26	5,9%	4	11	11
Libertador B. O'Higgins	10	2,3%	2	5	3
Maule	18	4,1%	7	4	7
Ñuble	9	2,1%	2	3	4
Biobío	37	8,5%	14	9	14
La Araucanía	20	4,6%	4	10	6
Los Ríos	13	3,0%	3	7	3
Los Lagos	21	4,8%	6	7	8
Aisén Gral. C. Ibáñez Campo	2	0,5%	1	0	1
Magallanes y La Antártica Chilena	1	0,2%	0	1	
Metropolitana	223	51,0%	71	74	78
TOTAL NACIONAL	437	100%	133	150	154



Fuente: Ley 20.720 - Módulo de Funcionarios
Fecha de Extracción: 02-04-2020



GÉNERO

Ley N° 20.720

1 DE ENERO AL 31 DE MARZO DE 2020

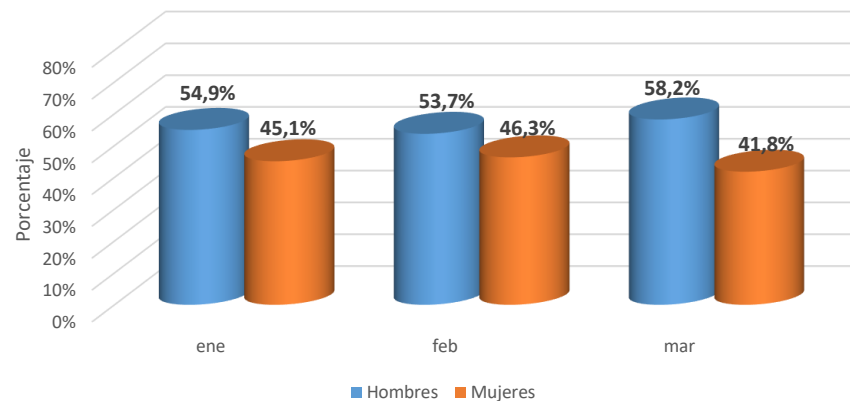
ABRIL, 2020.

Tabla G1: Resumen de atenciones presenciales desagregadas por sexo

Período: 1 enero 2020 - 31 marzo 2020

REGIÓN	Total de atenciones		ene		feb		mar	
	Hombres	Mujeres	H	M	H	M	H	M
Arica y Parinacota	124	67	42	30	32	19	50	18
Tarapaca	98	67	78	49	14	15	6	3
Antofagasta	124	79	67	42	33	25	24	12
Atacama	86	83	50	47	27	23	9	13
Coquimbo	167	111	78	53	64	40	25	18
Valparaíso	237	212	96	87	86	84	55	41
O'Higgins	110	106	38	49	45	40	27	17
Maule	42	58	16	33	19	22	7	3
Ñuble	29	36	16	18	10	15	3	3
Biobío	295	278	113	117	122	104	60	57
Araucanía	92	118	34	46	36	51	22	21
Los Ríos	51	57	14	13	18	21	19	23
Los Lagos	69	58	23	26	31	22	15	10
Aysen	45	34	19	19	17	10	9	5
Magallanes	100	61	49	29	36	21	15	11
RM	1.399	1.065	599	435	455	389	345	241
TOTAL NACIONAL	3.068	2.490	1.332	1.093	1.045	901	691	496

Distribución de atenciones presenciales desagregadas por sexo.
Período: 1 enero al 31 marzo 2020



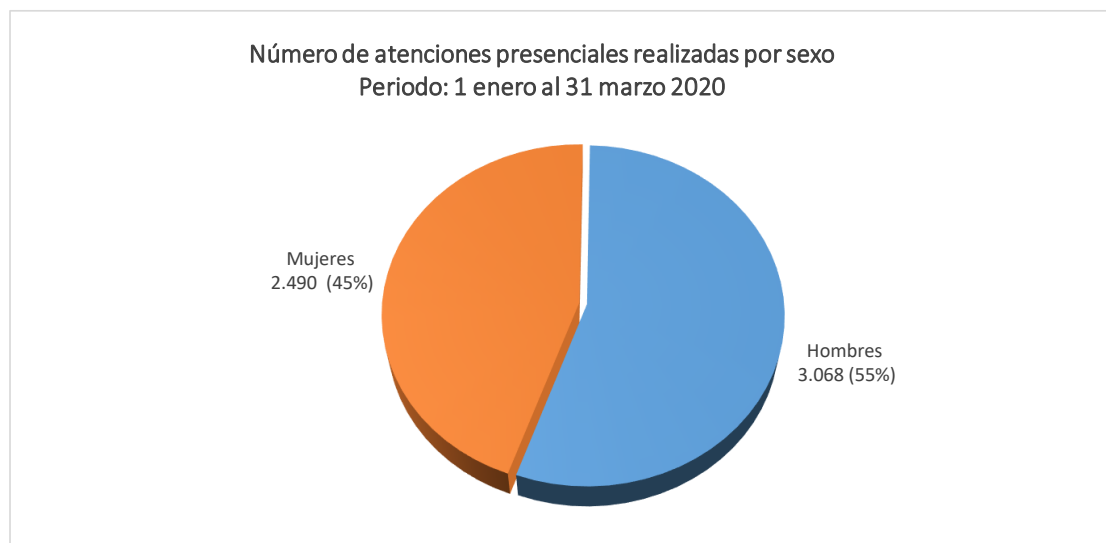
¹ La emisión y entrega de Certificados de Quiebras y/o Procedimientos Concursales no son considerados como una atención.

Fuente: Ley 20.720 - Módulo de Funcionarios

Fecha de Extracción: 02-04-2020

Tabla G2: Porcentaje de atenciones presenciales realizadas a mujeres a nivel nacional en el año t

REGIÓN	ENERO A MARZO 2020			
	Hombres	Mujeres	Total de Personas Atendidas	Porcentaje de Mujeres Atendidas
Arica y Parinacota	124	67	191	35,1%
Tarapaca	98	67	165	40,6%
Antofagasta	124	79	203	38,9%
Atacama	86	83	169	49,1%
Coquimbo	167	111	278	39,9%
Valparaíso	237	212	449	47,2%
O'Higgins	110	106	216	49,1%
Maule	42	58	100	58,0%
Ñuble	29	36	65	55,4%
Biobío	295	278	573	48,5%
Araucanía	92	118	210	56,2%
Los Ríos	51	57	108	52,8%
Los Lagos	69	58	127	45,7%
Aysen	45	34	79	43,0%
Magallanes	100	61	161	37,9%
RM	1.399	1.065	2.464	43,2%
TOTAL NACIONAL	3.068	2.490	5.558	44,8%



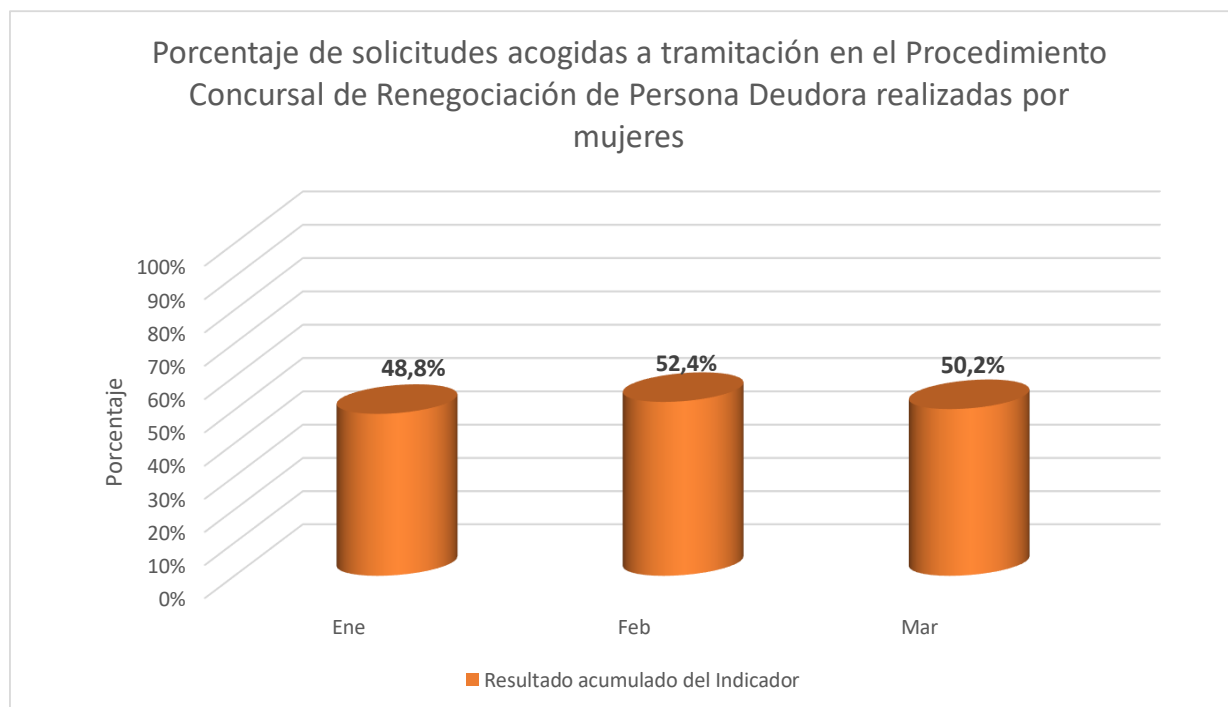
¹ La emisión y entrega de Certificados de Quiebras y/o Procedimientos Concursales no son considerados como una atención.

Fuente: Ley 20.720 - Módulo de Funcionarios

Fecha de Extracción: 02-04-2020

Tabla G3: Porcentaje de solicitudes acogidas a tramitación en el Procedimiento Concursal de Renegociación de Persona Deudora realizadas por mujeres en el año t

	Ene	Feb	Mar
N° de solicitudes de inicio de Procedimiento Concursal de Persona Deudora acogidas presentadas por mujeres	62	142	203
Total de solicitudes de inicio de Procedimiento Concursal de Persona Deudora acogidas a tramitación	127	271	404
Resultado acumulado del Indicador	48,8%	52,4%	50,2%



Fuente: Ley 20.720 - Módulo de Funcionarios

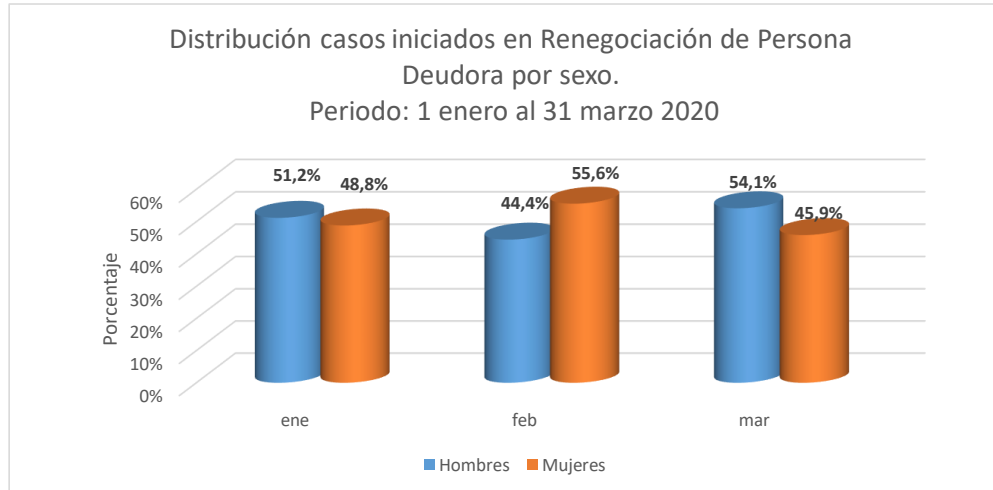
Fecha de Extracción: 02-04-2020

Tabla G4: Procedimientos Concursales de Renegociación de Persona Deudora, desagregadas por sexo

Período: 1 enero 2020 - 31 marzo 2020

REGIÓN	Total de procedimientos iniciados		ene		feb		mar	
	Hombres	Mujeres	H	M	H	M	H	M
Arica y Parinacota	1	3	1	2	0	1	0	0
Tarapaca	6	5	2	3	3	2	1	0
Antofagasta	18	6	5	1	7	3	6	2
Atacama	6	8	2	3	4	2	0	3
Coquimbo	18	8	10	3	6	1	2	4
Valparaíso	21	21	7	7	5	10	9	4
O'Higgins	17	21	4	5	3	10	10	6
Maule	1	11	0	5	1	6	0	0
Ñuble	2	3	1	1	0	0	1	2
Biobío	14	17	6	6	4	7	4	4
Araucanía	7	9	2	2	2	5	3	2
Los Ríos	5	5	1	1	2	1	2	3
Los Lagos	3	4	1	3	1	0	1	1
Aysen	4	3	1	2	3	1	0	0
Magallanes	13	6	3	0	2	2	8	4
RM	65	73	19	18	21	29	25	26
TOTAL NACIONAL	201	203	65	62	64	80	72	61

H = Hombre / M = Mujer



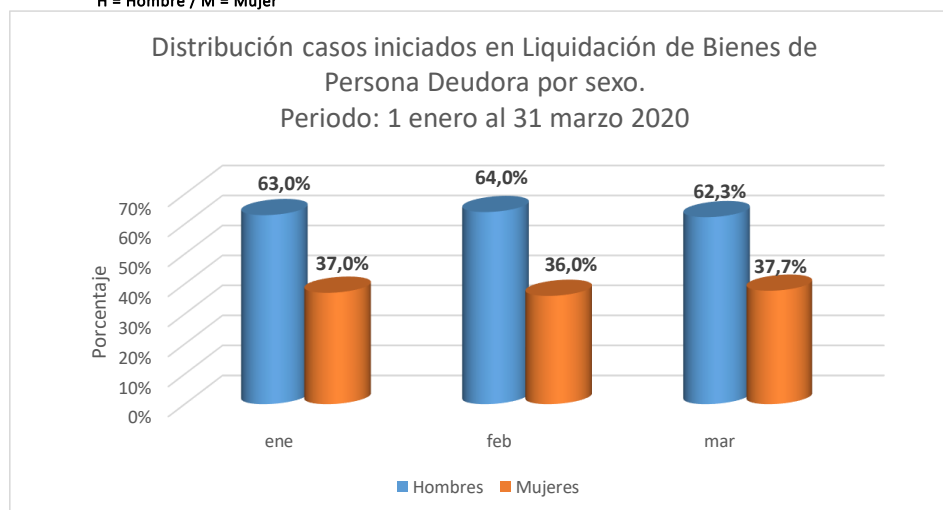
Fuente: Ley 20.720 - Módulo de Funcionarios
Fecha de Extracción: 02-04-2020

Tabla G5: Procedimientos Concursales de Liquidación de Bienes de Persona Deudora, desagregadas por sexo

Período: 1 enero 2020 - 31 marzo 2020

REGIÓN	Total de procedimientos iniciados		ene		feb		mar	
	Hombres	Mujeres	H	M	H	M	H	M
Arica y Parinacota	41	15	14	3	18	5	9	7
Tarapaca	23	15	10	4	3	4	10	7
Antofagasta	29	8	12	3	7	2	10	3
Atacama	15	5	7	0	3	3	5	2
Coquimbo	57	18	14	6	18	6	25	6
Valparaíso	53	30	12	6	14	11	27	13
O'Higgins	26	12	6	2	8	4	12	6
Maule	26	19	10	3	9	8	7	8
Ñuble	11	13	0	5	6	1	5	7
Biobío	113	58	27	18	42	22	44	18
Araucanía	25	17	7	4	7	7	11	6
Los Ríos	19	13	3	4	13	5	3	4
Los Lagos	37	28	11	6	15	10	11	12
Aysen	3	0	1	0	2	0	0	0
Magallanes	12	2	2	1	5	0	5	1
RM	329	226	85	65	134	83	110	78
TOTAL NACIONAL	819	479	221	130	304	171	294	178

H = Hombre / M = Mujer



Fuente: Ley 20.720 - Módulo de Funcionarios

Fecha de Extracción: 02-04-2020