



# BOLETÍN ESTADÍSTICO

Procedimientos Concursales - Ley N° 20.720

1 DE ENERO AL 30 DE ABRIL DE 2020

MAYO, 2020.

# ÍNDICE

- 1 Resumen**
- 2 Atención a usuarios**
  - 2.1 Resumen de atenciones realizadas por distintos canales
  - 2.2 Motivos de consulta en el canal de atención presencial
- 3 Procedimientos Concursales de Renegociación de la Persona Deudora**
  - 3.1 Procedimientos Concursales de Renegociación de la Persona Deudora
  - 3.2 Audiencias celebradas de Determinación del Pasivo, Renegociación y Ejecución en los Procedimientos Concursales de Renegociación de la Persona Deudora
- 4 Procedimientos Concursales de Liquidación de Bienes de la Persona Deudora**
  - 4.1 Procedimientos Concursales de Liquidación de Bienes de la Persona Deudora
- 5 Procedimientos Concursales de Reorganización de la Empresa Deudora**
  - 5.1 Procedimientos Concursales de Reorganización de la Empresa Deudora
- 6 Procedimientos Concursales de Liquidación de Activos de la Empresa Deudora**
  - 6.1. Procedimientos Concursales de Liquidación de Activos de la Empresa Deudora

## GÉNERO

- 1 Resumen de atenciones presenciales desagregadas por sexo
- 2 Porcentaje de atenciones presenciales realizadas a mujeres a nivel nacional en el año t
- 3 Porcentaje de solicitudes acogidas a tramitación en el Procedimiento Concursal de Renegociación de Persona Deudora realizadas por mujeres en el año t
- 4 Procedimientos Concursales de Renegociación de Persona Deudora, desagregadas por sexo
- 5 Procedimientos Concursales de Liquidación de Bienes de Persona Deudora, desagregadas por sexo

# 1. Resumen



## Resumen del Boletín de Estadísticas

La Ley N.º 20.720 -que entró en vigencia el 09 de octubre de 2014- contempla 4 nuevos Procedimientos Concursales. Éstos son:

1. Procedimiento Concursal de Renegociación de la Persona Deudora
2. Procedimiento Concursal de Liquidación de Bienes de la Persona Deudora
3. Procedimiento Concursal de Reorganización de la Empresa Deudora
4. Procedimiento Concursal de Liquidación de Activos de la Empresa Deudora


En el periodo enero - abril del presente año han ingresado un total de 2.867 procedimientos concursales en los distintos procedimientos concursales, un 41,3% corresponden a la Región Metropolitana (1.183) y un 58,7% a las otras regiones del país (1.684).

En este sentido, al observar los Procedimientos Concursales de Renegociación de la persona deudora, se han declarado 471 procedimientos admisibles, un 34,6% corresponde a la Región Metropolitana y 65,4% al resto de las regiones. Con respecto, a los Procedimientos Concursales ingresados de liquidación de bienes de la persona deudora alcanzaron a 1.816, concentrándose en la Región Metropolitana con un 40,5% y en el resto de las regiones un 59,5%.

Por otro lado, tratándose de las empresas deudoras, han ingresado 16 procedimientos concursales de Reorganización, de los cuales el 68,7% corresponde a la Región Metropolitana y 31,3% al resto de las regiones. En el caso de Liquidación de activos de la empresa deudora, los procedimientos ingresados son 564, los cuales se distribuyen con un 48,6% en la Región Metropolitana y un 51,4% al resto de las regiones del país.

A continuación, se expone el detalle por cada tipo de procedimiento concursal ingresado entre el 1 de enero al 30 de abril de 2020 desagregado por las regiones del país.

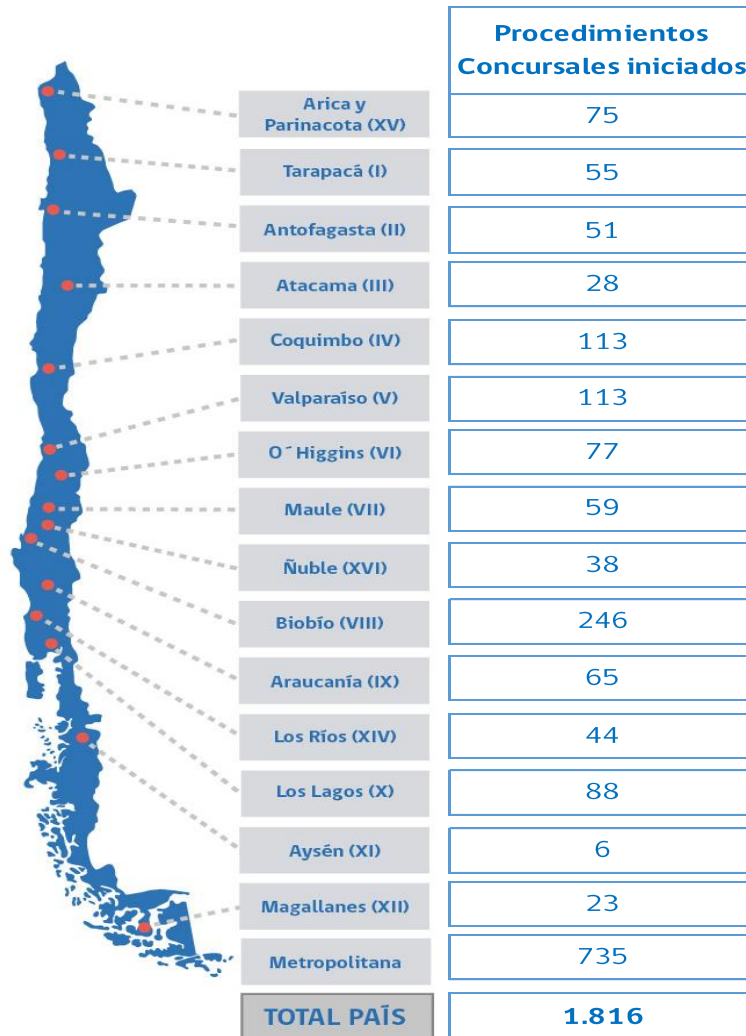
## 1. Procedimiento Concursal de Renegociación de la Persona Deudora



En materia del Procedimiento Concursal de Renegociación de la Persona Deudora durante el presente año, se observa lo siguiente:

- A nivel nacional se declararon 471 procedimientos concursales y la distribución regional de los procedimientos se observa en la gráfica.

## 2. Procedimiento Concursal de Liquidación de bienes de la Persona Deudora



Con respecto al Procedimiento Concursal de Liquidación de Bienes de la Persona Deudora se observa lo siguiente:

- A nivel nacional se declararon 1.816 Procedimientos Concursales y la distribución regional de los procedimientos se observa en la gráfica.

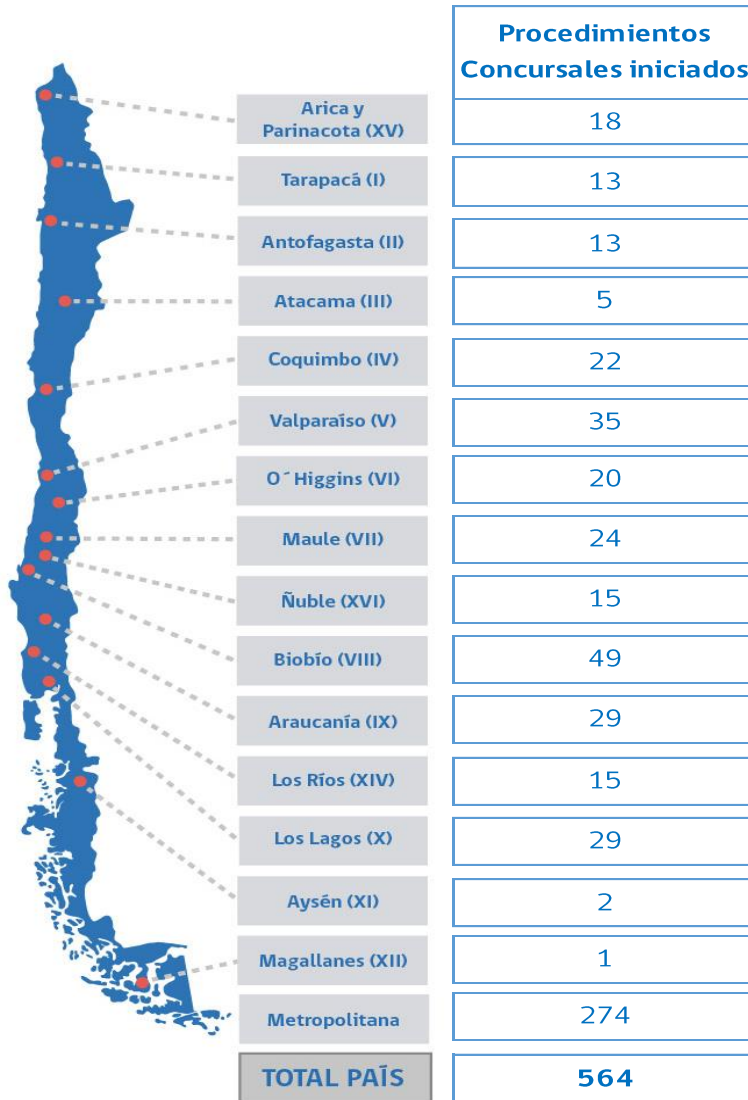
### 3. Procedimiento Concursal de Reorganización de la Empresa Deudora



Respecto del Procedimiento Concursal de Reorganización de la empresa deudora, se observa lo siguiente:

- A nivel nacional se declararon 16 procedimientos concursales y la distribución regional de los procedimientos se observa en la gráfica.

4. Procedimiento Concursal de Liquidación de la Empresa Deudora.



En cuanto al Procedimiento Concursal de Liquidación de activos de la empresa deudora, en el mismo período ya referido, se observa lo siguiente:

- A nivel nacional se declararon 564 procedimientos concursales y la distribución regional de los procedimientos se observa en la gráfica.

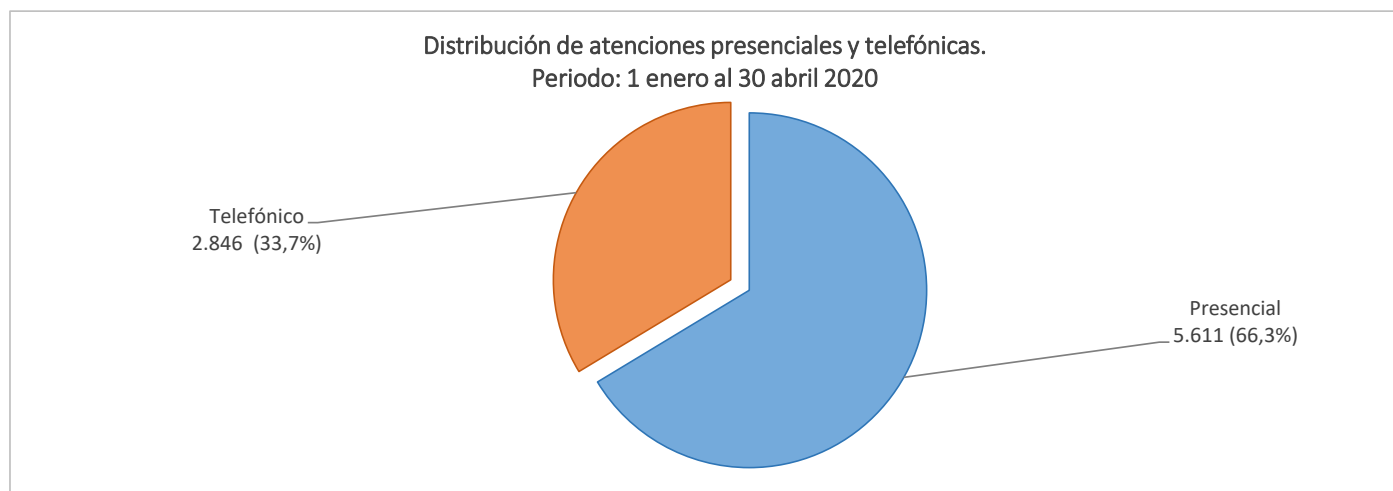


## 2. Atención a Usuarios

Tabla 2.1: Resumen de atenciones realizadas por distintos canales<sup>1</sup>

Período: 1 enero 2020 - 30 abril 2020

REGIÓN	Canal de atención: Presencial				Canal de atención: Telefónico			
	ene	feb	mar	abr	ene	feb	mar	abr
Arica y Parinacota	72	51	68	9	1	0	1	19
Tarapacá	127	29	9	3	62	19	50	63
Antofagasta	109	58	36	0	2	4	10	52
Atacama	97	50	22	0	6	3	5	7
Coquimbo	131	104	43	0	0	0	17	3
Valparaíso	183	170	96	3	16	14	10	38
Libertador B. O'Higgins	87	85	44	0	42	30	16	3
Maule	49	41	10	1	3	4	3	5
Ñuble	34	25	6	0	1	0	2	1
Bíobío	230	226	117	7	26	14	39	61
La Araucanía	80	87	43	1	0	2	9	14
Los Ríos	27	39	42	3	0	0	24	99
Los Lagos	49	53	25	0	9	5	7	18
Aysén Gral. C. Ibáñez Campo	38	27	14	6	9	4	3	12
Magallanes y La Antártica Chilena	78	57	26	1	1	2	12	9
Metropolitana	1.034	844	586	19	612	555	411	377
<b>TOTAL NACIONAL</b>	<b>2.425</b>	<b>1.946</b>	<b>1.187</b>	<b>53</b>	<b>790</b>	<b>656</b>	<b>619</b>	<b>781</b>



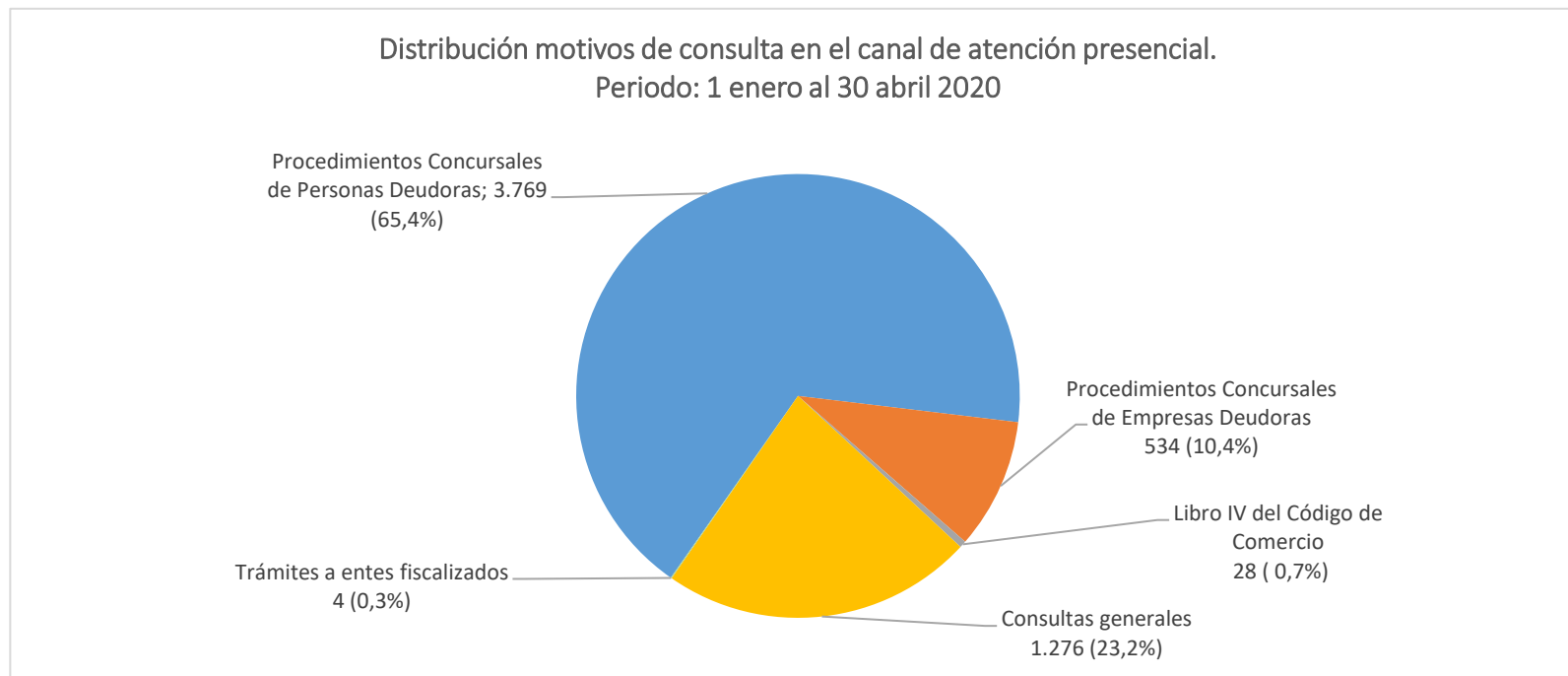
<sup>1</sup> La emisión y entrega de Certificados de Quiebras y/o Procedimientos Concursales no son considerados como una atención.

Fuente: Ley 20.720 - Módulo de Funcionarios

Fecha de Extracción: 06-05-2020

**Tabla 2.2: Motivos de consulta en el canal de atención presencial <sup>(1)</sup>**  
 Período: 1 enero 2020 - 30 abril 2020

MOTIVOS	ene	feb	mar	abr	TOTAL MOTIVOS	
Procedimientos Concursales de Personas Deudoras	1.604	1.227	897	41	3.769	65,4%
Procedimientos Concursales de Empresas Deudoras	231	196	98	9	534	10,4%
Libro IV del Código de Comercio	12	7	9	0	28	0,7%
Consultas generales	576	516	181	3	1.276	23,2%
Trámites a entes fiscalizados	2	0	2	0	4	0,3%
<b>TOTAL DE ATENCIONES</b>	<b>2.425</b>	<b>1.946</b>	<b>1.187</b>	<b>53</b>	<b>5.611</b>	<b>100,0%</b>



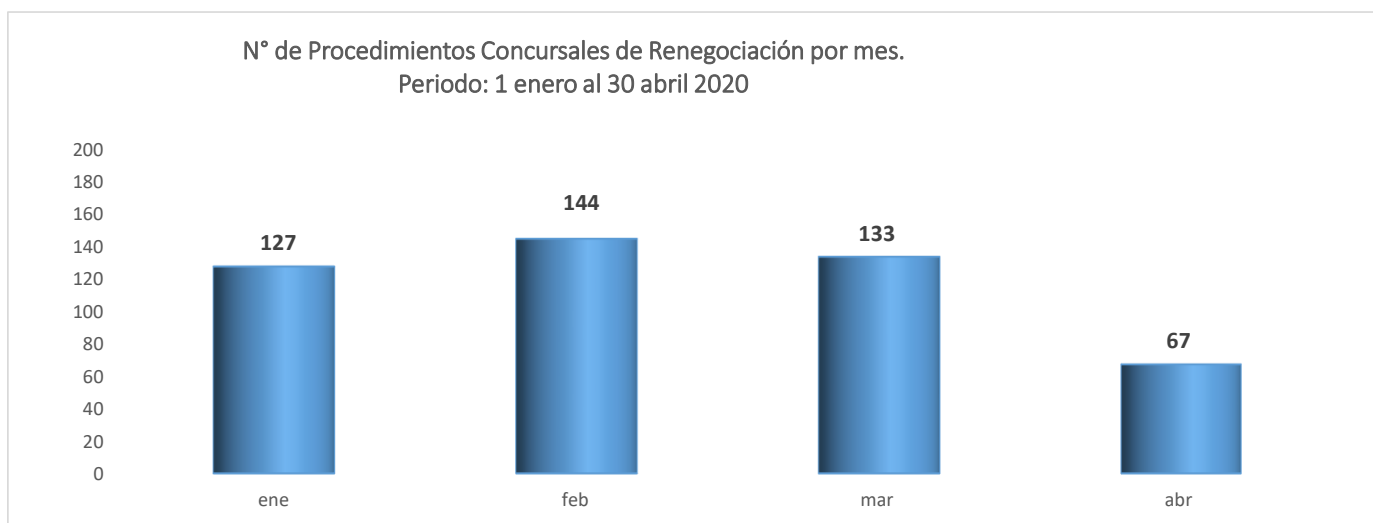
<sup>1</sup> La emisión y entrega de Certificados de Quiebras y/o Procedimientos Concursales no son considerados como una atención.

### **3. Procedimientos Concursales de Renegociación de la Persona Deudora**

**Tabla 3.1: Procedimientos Concursales de Renegociación de la Persona Deudora**

Período: 1 enero 2020 - 30 abril 2020

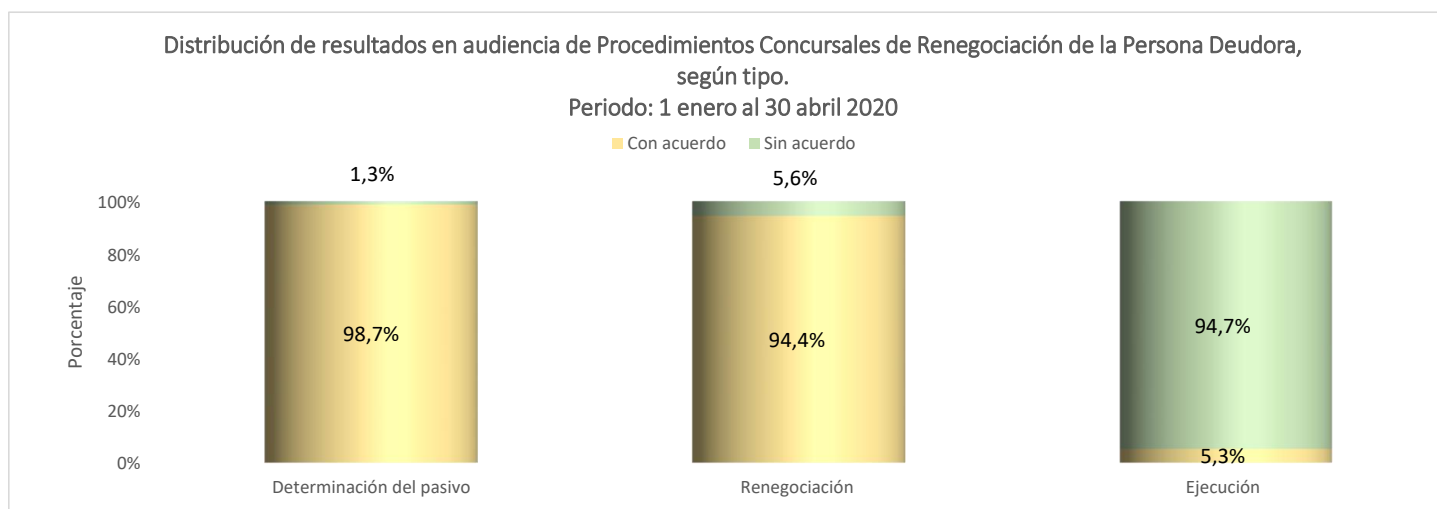
REGIÓN	Procedimientos ingresados	%	Procedimientos ingresados durante 2020			
			ene	feb	mar	abr
Arica y Parinacota	7	1,5%	3	1	0	3
Tarapacá	16	3,4%	5	5	1	5
Antofagasta	27	5,7%	6	10	8	3
Atacama	14	3,0%	5	6	3	0
Coquimbo	28	5,9%	13	7	6	2
Valparaíso	51	10,8%	14	15	13	9
Libertador B. O'Higgins	49	10,4%	9	13	16	11
Maule	13	2,8%	5	7	0	1
Ñuble	6	1,3%	2	0	3	1
Bíobío	32	6,8%	12	11	8	1
La Araucanía	17	3,6%	4	7	5	1
Los Ríos	13	2,8%	2	3	5	3
Los Lagos	8	1,7%	4	1	2	1
Aysén Gral. C. Ibáñez Campo	7	1,5%	3	4	0	0
Magallanes y La Antártica Chilena	20	4,2%	3	4	12	1
Metropolitana	163	34,6%	37	50	51	25
<b>TOTAL NACIONAL</b>	<b>471</b>	<b>100%</b>	<b>127</b>	<b>144</b>	<b>133</b>	<b>67</b>



Fuente: Ley 20.720 - Módulo de Funcionarios  
Fecha de Extracción: 06-05-2020

**Tabla 3.2: Audiencias celebradas de Determinación del Pasivo, Renegociación y Ejecución en los Procedimientos Concursales de Renegociación de la Persona Deudora**  
 Período: 1 enero 2020 - 30 abril 2020

REGIÓN	DETERMINACIÓN DEL PASIVO <sup>1</sup>			RENEGOCIACIÓN <sup>2</sup>			EJECUCIÓN <sup>3</sup>		
	Con acuerdo	Total	% de acuerdo	Con acuerdo	Total	% de acuerdo	Con acuerdo	Total	% de acuerdo
Arica y Parinacota	5	5	100,0%	4	4	100,0%	0	0	-
Tarapacá	19	19	100,0%	18	21	85,7%	0	3	0,0%
Antofagasta	16	16	100,0%	16	16	100,0%	0	0	-
Atacama	14	14	100,0%	15	15	100,0%	0	0	-
Coquimbo	23	23	100,0%	21	21	100,0%	0	0	-
Valparaíso	27	28	96,4%	25	26	96,2%	0	0	-
Libertador B. O'Higgins	18	19	94,7%	20	21	95,2%	0	2	0,0%
Maule	10	10	100,0%	9	9	100,0%	0	0	-
Ñuble	3	3	100,0%	4	4	100,0%	0	1	0,0%
Bíobío	24	24	100,0%	16	17	94,1%	0	1	0,0%
La Araucanía	14	14	100,0%	16	16	100,0%	0	0	-
Los Ríos	11	11	100,0%	11	11	100,0%	0	0	-
Los Lagos	9	9	100,0%	10	11	90,9%	0	1	0,0%
Aysén Gral. C. Ibáñez Campo	7	8	87,5%	5	5	100,0%	0	1	0,0%
Magallanes y La Antártica Chilena	13	13	100,0%	12	13	92,3%	0	1	0,0%
Metropolitana	92	93	98,9%	101	111	91,0%	1	9	11,1%
<b>TOTAL NACIONAL</b>	<b>305</b>	<b>309</b>	<b>98,7%</b>	<b>303</b>	<b>321</b>	<b>94,4%</b>	<b>1</b>	<b>19</b>	<b>5,3%</b>



<sup>1</sup> En la audiencia de determinación del pasivo, se establece cuánto debe el deudor a cada acreedor en base a una propuesta presentada por la Superir.

<sup>2</sup> En la audiencia de renegociación, el deudor presenta a sus acreedores una propuesta de pago de sus obligaciones, en base a la determinación del pasivo acordada previamente.

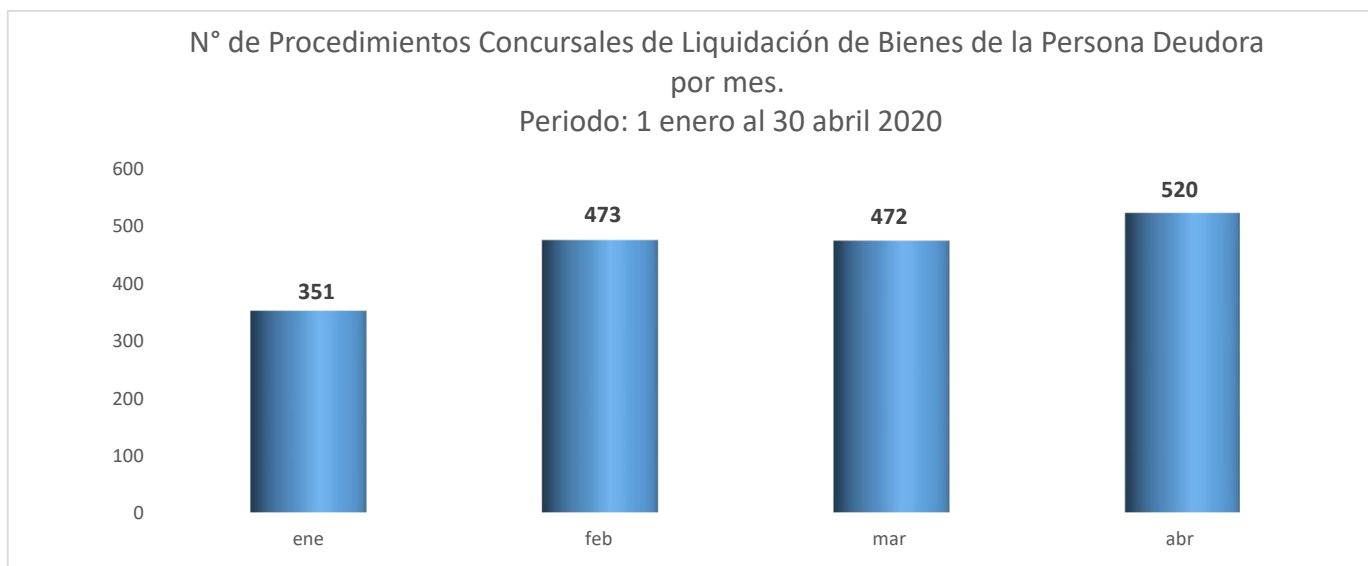
<sup>3</sup> En la audiencia de ejecución, el deudor, con la asistencia de la Superintendencia, presenta a sus acreedores una propuesta de venta de sus bienes para el pago de sus deudas.

## **4. Procedimientos Concursales de Liquidación de Bienes de la Persona Deudora**

Tabla 4.1: Procedimientos Concursales de Liquidación de Bienes de la Persona Deudora

Período: 1 enero 2020 - 30 abril 2020

REGIÓN	Procedimientos ingresados	%	Procedimientos ingresados durante 2020			
			ene	feb	mar	abr
Arica y Parinacota	75	4,1%	17	23	16	19
Tarapacá	55	3,0%	14	7	17	17
Antofagasta	51	2,8%	15	9	13	14
Atacama	28	1,6%	7	6	7	8
Coquimbo	113	6,2%	20	24	31	38
Valparaíso	113	6,2%	18	25	40	30
Libertador B. O'Higgins	77	4,2%	8	12	18	39
Maule	59	3,3%	13	17	15	14
Ñuble	38	2,1%	5	7	12	14
Bíobío	246	13,6%	45	63	62	76
La Araucanía	65	3,6%	11	14	17	23
Los Ríos	44	2,4%	7	18	7	12
Los Lagos	88	4,8%	17	24	23	24
Aysén Gral. C. Ibáñez Campo	6	0,3%	1	2	0	3
Magallanes y La Antártica Chilena	23	1,3%	3	5	6	9
Metropolitana	735	40,5%	150	217	188	180
<b>TOTAL NACIONAL</b>	<b>1.816</b>	<b>100%</b>	<b>351</b>	<b>473</b>	<b>472</b>	<b>520</b>



Fuente: Ley 20.720 - Módulo de Funcionarios

Fecha de Extracción: 06-05-2020

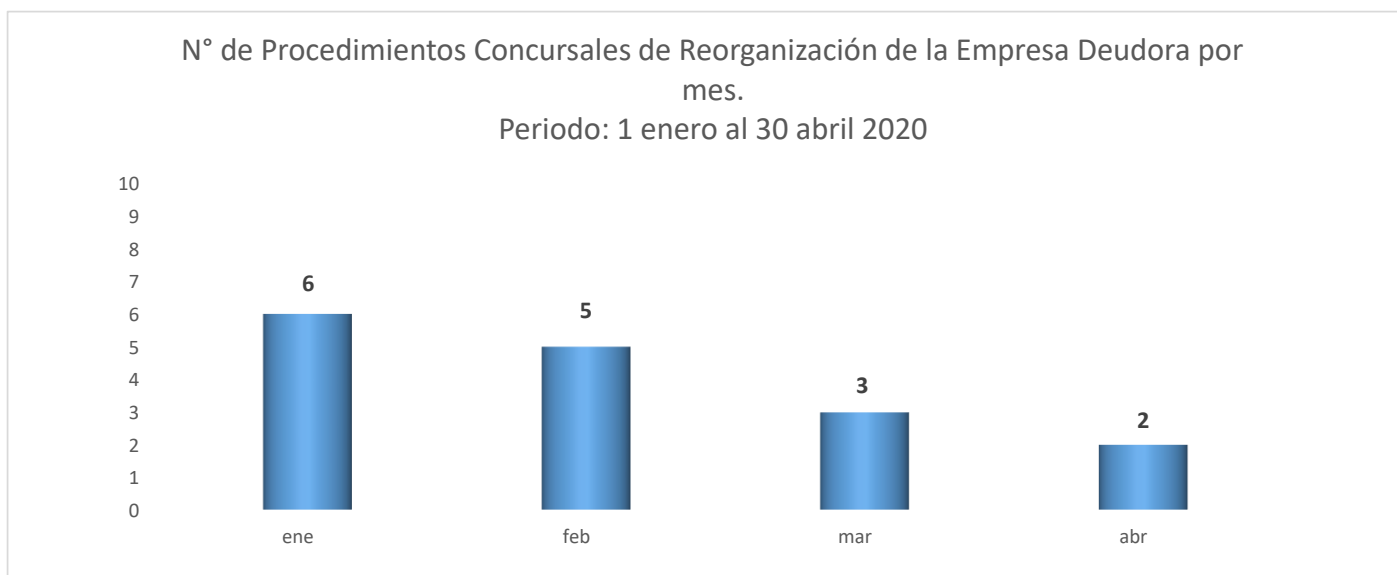


## **5. Procedimientos Concursales de Reorganización de la Empresa Deudora**

Tabla 5.1: Procedimientos Concursales de Reorganización de la Empresa Deudora

Período: 1 enero 2020 - 30 abril 2020

REGIÓN	Procedimientos ingresados	%	Procedimientos ingresados durante 2020			
			ene	feb	mar	abr
Arica y Parinacota	0	0,0%	0	0	0	0
Tarapacá	0	0,0%	0	0	0	0
Antofagasta	0	0,0%	0	0	0	0
Atacama	0	0,0%	0	0	0	0
Coquimbo	1	6,2%	1	0	0	0
Valparaíso	0	0,0%	0	0	0	0
Libertador B. O'Higgins	0	0,0%	0	0	0	0
Maule	1	6,2%	0	1	0	0
Ñuble	0	0,0%	0	0	0	0
Bíobío	3	18,8%	1	1	1	0
La Araucanía	0	0,0%	0	0	0	0
Los Ríos	0	0,0%	0	0	0	0
Los Lagos	0	0,0%	0	0	0	0
Aysén Gral. C. Ibáñez Campo	0	0,0%	0	0	0	0
Magallanes y La Antártica Chilena	0	0,0%	0	0	0	0
Metropolitana	11	68,8%	4	3	2	2
<b>TOTAL NACIONAL</b>	<b>16</b>	<b>100%</b>	<b>6</b>	<b>5</b>	<b>3</b>	<b>2</b>



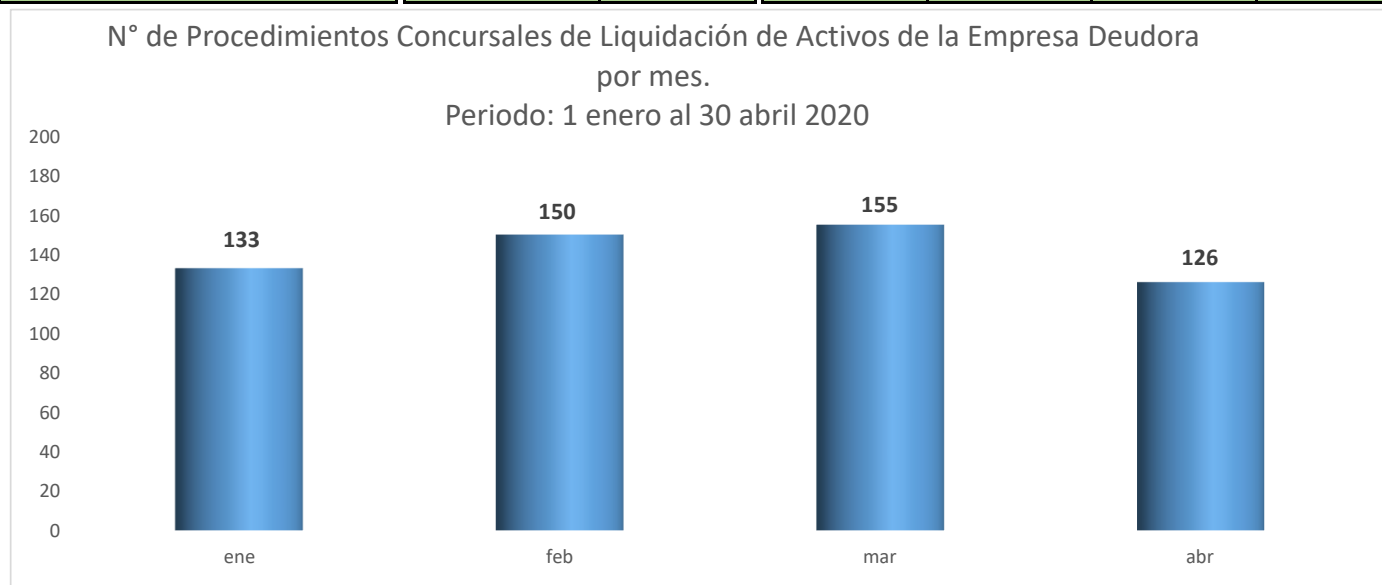
Fuente: Ley 20.720 - Módulo de Funcionarios  
Fecha de Extracción: 06-05-2020

## **6. Procedimientos Concursales de Liquidación de Activos de la Empresa Deudora**

Tabla 6.1: Procedimientos Concursales de Liquidación de Activos de la Empresa Deudora

Período: 1 enero 2020 - 30 abril 2020

REGIÓN	Procedimientos ingresados	%	Procedimientos ingresados durante 2020			
			ene	feb	mar	abr
Arica y Parinacota	18	3,2%	6	3	5	4
Tarapacá	13	2,3%	8	3	1	1
Antofagasta	13	2,3%	2	5	4	2
Atacama	5	0,9%	0	2	1	2
Coquimbo	22	3,9%	3	6	8	5
Valparaíso	35	6,2%	4	11	11	9
Libertador B. O'Higgins	20	3,5%	2	5	3	10
Maule	24	4,3%	7	4	7	6
Ñuble	15	2,7%	2	3	4	6
Bíobío	49	8,7%	14	9	14	12
La Araucanía	29	5,1%	4	10	6	9
Los Ríos	15	2,7%	3	7	3	2
Los Lagos	29	5,1%	6	7	8	8
Aysén Gral. C. Ibáñez Campo	2	0,3%	1	0	1	0
Magallanes y La Antártica Chilena	1	0,2%	0	1	0	0
Metropolitana	274	48,6%	71	74	79	50
<b>TOTAL NACIONAL</b>	<b>564</b>	<b>100%</b>	<b>133</b>	<b>150</b>	<b>155</b>	<b>126</b>



Fuente: Ley 20.720 - Módulo de Funcionarios

Fecha de Extracción: 06-05-2020



# GÉNERO

Ley N° 20.720

1 DE ENERO AL 30 DE ABRIL DE 2020

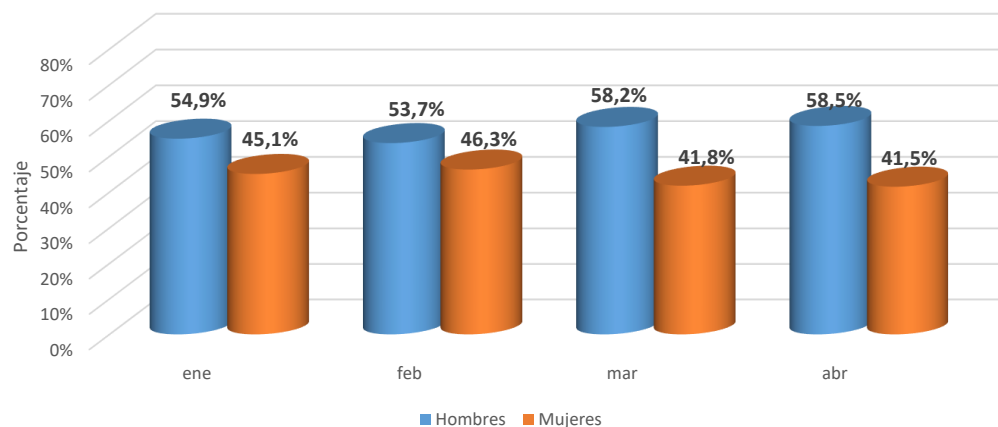
MAYO, 2020.

Tabla G1: Resumen de atenciones presenciales desagregadas por sexo

Período: 1 enero 2020 - 30 abril 2020

REGIÓN	Total de atenciones		ene		feb		mar		abr	
	Hombres	Mujeres	H	M	H	M	H	M	H	M
Arica y Parinacota	131	69	42	30	32	19	50	18	7	2
Tarapaca	101	67	78	49	14	15	6	3	3	0
Antofagasta	124	79	67	42	33	25	24	12	0	0
Atacama	86	83	50	47	27	23	9	13	0	0
Coquimbo	167	111	78	53	64	40	25	18	0	0
Valparaíso	239	213	96	87	86	84	55	41	2	1
O'Higgins	110	106	38	49	45	40	27	17	0	0
Maule	42	59	16	33	19	22	7	3	0	1
Ñuble	29	36	16	18	10	15	3	3	0	0
Biobío	300	280	113	117	122	104	60	57	5	2
Araucanía	93	118	34	46	36	51	22	21	1	0
Los Ríos	54	57	14	13	18	21	19	23	3	0
Los Lagos	69	58	23	26	31	22	15	10	0	0
Aysén	47	38	19	19	17	10	9	5	2	4
Magallanes	100	62	49	29	36	21	15	11	0	1
RM	1.407	1.076	599	435	455	389	345	241	8	11
<b>TOTAL NACIONAL</b>	<b>3.099</b>	<b>2.512</b>	<b>1.332</b>	<b>1.093</b>	<b>1.045</b>	<b>901</b>	<b>691</b>	<b>496</b>	<b>31</b>	<b>22</b>

Distribución de atenciones presenciales desagregadas por sexo.  
Período: 1 enero al 30 abril 2020



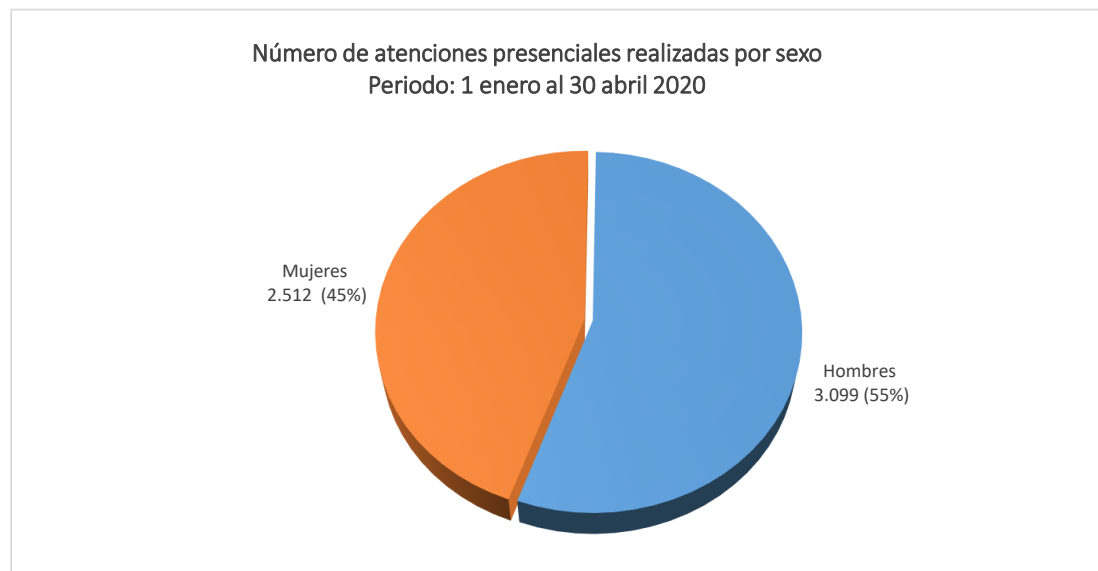
<sup>1</sup> La emisión y entrega de Certificados de Quiebras y/o Procedimientos Concursales no son considerados como una atención.

Fuente: Ley 20.720 - Módulo de Funcionarios

Fecha de Extracción: 06-05-2020

Tabla G2: Porcentaje de atenciones presenciales realizadas a mujeres a nivel nacional en el año t

REGIÓN	ENERO A ABRIL 2020			
	Hombres	Mujeres	Total de Personas Atendidas	Porcentaje de Mujeres Atendidas
Arica y Parinacota	131	69	200	34,5%
Tarapaca	101	67	168	39,9%
Antofagasta	124	79	203	38,9%
Atacama	86	83	169	49,1%
Coquimbo	167	111	278	39,9%
Valparaíso	239	213	452	47,1%
O'Higgins	110	106	216	49,1%
Maule	42	59	101	58,4%
Ñuble	29	36	65	55,4%
Biobío	300	280	580	48,3%
Araucanía	93	118	211	55,9%
Los Ríos	54	57	111	51,4%
Los Lagos	69	58	127	45,7%
Aysén	47	38	85	44,7%
Magallanes	100	62	162	38,3%
RM	1.407	1.076	2.483	43,3%
<b>TOTAL NACIONAL</b>	<b>3.099</b>	<b>2.512</b>	<b>5.611</b>	<b>44,8%</b>



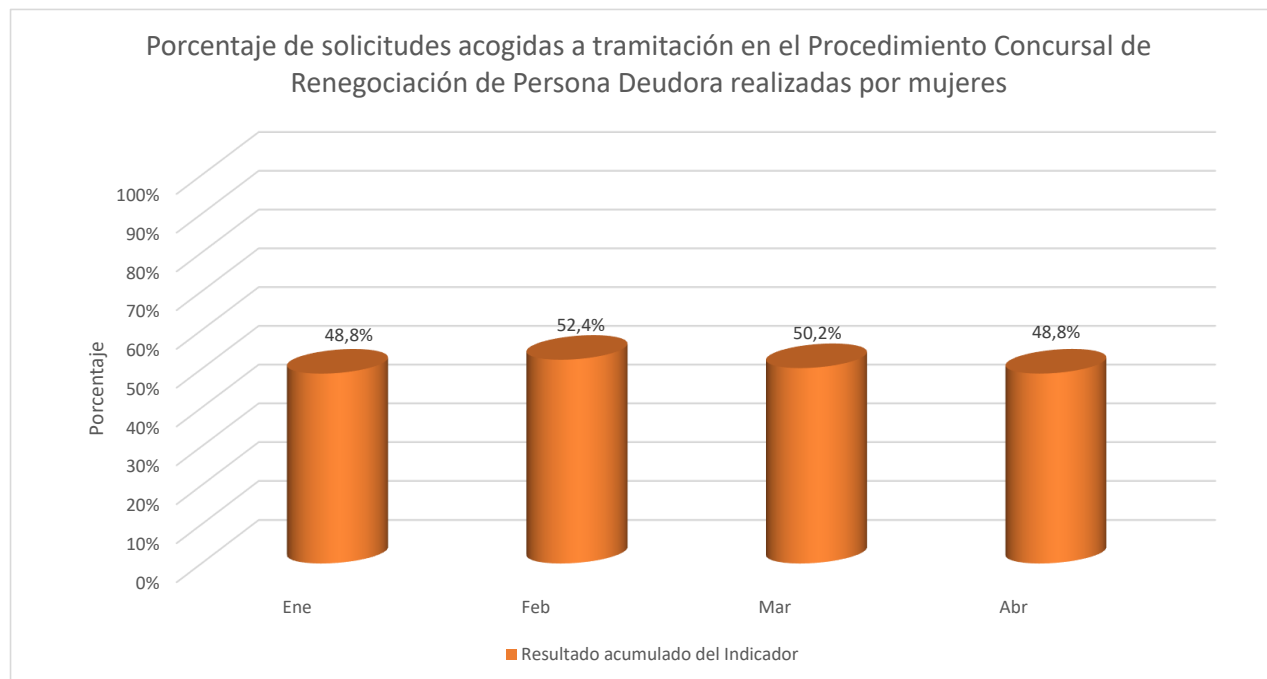
<sup>1</sup> La emisión y entrega de Certificados de Quiebras y/o Procedimientos Concursales no son considerados como una atención.

Fuente: Ley 20.720 - Módulo de Funcionarios

Fecha de Extracción: 06-05-2020

**Tabla G3: Porcentaje de solicitudes acogidas a tramitación en el Procedimiento Concursal de Renegociación de Persona Deudora realizadas por mujeres en el año t**

	<b>Ene</b>	<b>Feb</b>	<b>Mar</b>	<b>Abr</b>
N° de solicitudes de inicio de Procedimiento Concursal de Persona Deudora acogidas presentadas por mujeres	62	142	203	230
Total de solicitudes de inicio de Procedimiento Concursal de Persona Deudora acogidas a tramitación	127	271	404	471
<b>Resultado acumulado del Indicador</b>	<b>48,8%</b>	<b>52,4%</b>	<b>50,2%</b>	<b>48,8%</b>



Fuente: Ley 20.720 - Módulo de Funcionarios

Fecha de Extracción: 06-05-2020



Tabla G4: Procedimientos Concursales de Renegociación de Persona Deudora, desagregadas por sexo

Período: 1 enero 2020 - 30 abril 2020

REGIÓN	Total de procedimientos iniciados		ene		feb		mar		abr	
	Hombres	Mujeres	H	M	H	M	H	M	H	M
Arica y Parinacota	4	3	1	2	0	1	0	0	3	0
Tarapaca	10	6	2	3	3	2	1	0	4	1
Antofagasta	21	6	5	1	7	3	6	2	3	0
Atacama	6	8	2	3	4	2	0	3	0	0
Coquimbo	19	9	10	3	6	1	2	4	1	1
Valparaíso	26	25	7	7	5	10	9	4	5	4
O'Higgins	24	25	4	5	3	10	10	6	7	4
Maule	1	12	0	5	1	6	0	0	0	1
Ñuble	2	4	1	1	0	0	1	2	0	1
BioBío	15	17	6	6	4	7	4	4	1	0
Araucanía	8	9	2	2	2	5	3	2	1	0
Los Ríos	6	7	1	1	2	1	2	3	1	2
Los Lagos	4	4	1	3	1	0	1	1	1	0
Aysén	4	3	1	2	3	1	0	0	0	0
Magallanes	13	7	3	0	2	2	8	4	0	1
RM	78	85	19	18	21	29	25	26	13	12
<b>TOTAL NACIONAL</b>	<b>241</b>	<b>230</b>	<b>65</b>	<b>62</b>	<b>64</b>	<b>80</b>	<b>72</b>	<b>61</b>	<b>40</b>	<b>27</b>

H = Hombre / M = Mujer

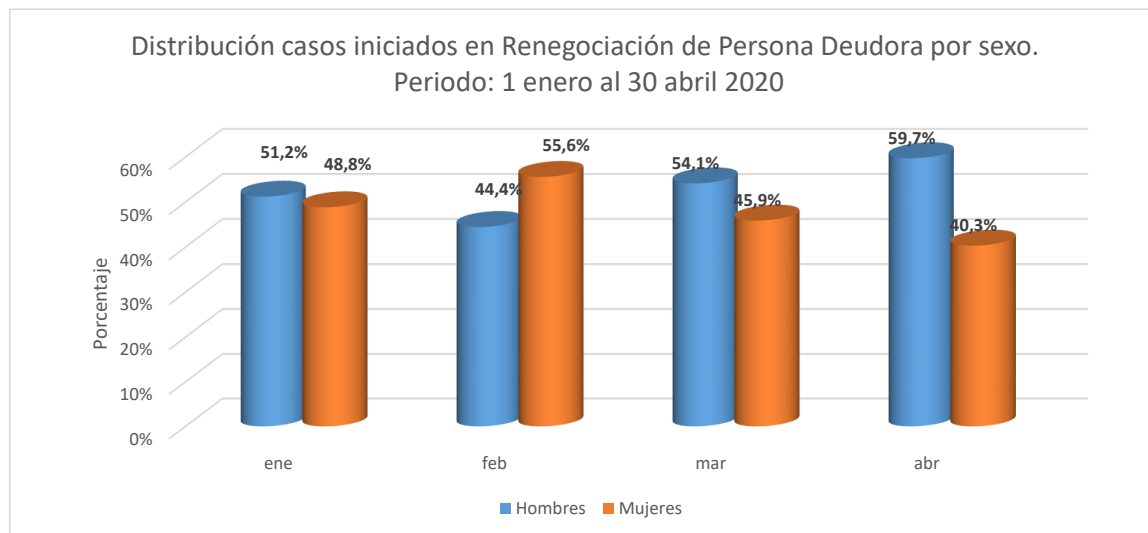


Tabla G5: Procedimientos Concursales de Liquidación de Bienes de Persona Deudora, desagregadas por sexo

Período: 1 enero 2020 - 30 abril 2020

REGIÓN	Total de procedimientos iniciados		ene		feb		mar		abr	
	Hombres	Mujeres	H	M	H	M	H	M	H	M
Arica y Parinacota	54	21	14	3	18	5	9	7	13	6
Tarapaca	34	21	10	4	3	4	10	7	11	6
Antofagasta	39	12	12	3	7	2	10	3	10	4
Atacama	20	8	7	0	3	3	5	2	5	3
Coquimbo	83	30	14	6	18	6	25	6	26	12
Valparaíso	73	40	12	6	14	11	27	13	20	10
O'Higgins	51	26	6	2	8	4	12	6	25	14
Maule	33	26	10	3	9	8	7	8	7	7
Ñuble	17	21	0	5	6	1	5	7	6	8
Biobío	166	80	27	18	42	21	44	18	53	23
Araucanía	43	22	7	4	7	7	11	6	18	5
Los Ríos	28	16	3	4	13	5	3	4	9	3
Los Lagos	53	35	11	6	15	9	11	12	16	8
Aysén	6	0	1	0	2	0	0	0	3	
Magallanes	19	4	2	1	5	0	5	1	7	2
RM	438	297	85	65	134	83	110	78	109	71
<b>TOTAL NACIONAL</b>	<b>1.157</b>	<b>659</b>	<b>221</b>	<b>130</b>	<b>304</b>	<b>169</b>	<b>294</b>	<b>178</b>	<b>338</b>	<b>182</b>

H = Hombre / M = Mujer

