



BOLETÍN ESTADÍSTICO

Procedimientos Concursales - Ley N° 20.720

1 DE ENERO AL 31 DE AGOSTO DE 2020

SEPTIEMBRE, 2020.

ÍNDICE

- 1 Resumen**
- 2 Atención a usuarios**
 - 2.1 Resumen de atenciones realizadas por distintos canales
 - 2.2 Motivos de consulta en el canal de atención presencial
- 3 Procedimientos Concursales de Renegociación de la Persona Deudora**
 - 3.1 Procedimientos Concursales de Renegociación de la Persona Deudora
 - 3.2 Audiencias celebradas de Determinación del Pasivo, Renegociación y Ejecución en los Procedimientos Concursales de Renegociación de la Persona Deudora
- 4 Procedimientos Concursales de Liquidación de Bienes de la Persona Deudora**
 - 4.1 Procedimientos Concursales de Liquidación de Bienes de la Persona Deudora
- 5 Procedimientos Concursales de Reorganización de la Empresa Deudora**
 - 5.1 Procedimientos Concursales de Reorganización de la Empresa Deudora
- 6 Procedimientos Concursales de Liquidación de Activos de la Empresa Deudora**
 - 6.1 Procedimientos Concursales de Liquidación de Activos de la Empresa Deudora (Con descuento de contribuyentes de segunda categoría)
 - 6.2 Procedimientos Concursales de Liquidación de Activos de la Empresa Deudora (Contribuyentes de segunda categoría)

GÉNERO

- 1 Resumen de atenciones presenciales desagregadas por sexo
- 2 Porcentaje de atenciones presenciales realizadas a mujeres a nivel nacional en el año t
- 3 Porcentaje de solicitudes acogidas a tramitación en el Procedimiento Concursal de Renegociación de Persona Deudora realizadas por mujeres en el año t
- 4 Procedimientos Concursales de Renegociación de Persona Deudora, desagregadas por sexo

1. Resumen



Resumen del Boletín de Estadísticas

La Ley N.º 20.720 -que entró en vigencia el 09 de octubre de 2014- contempla 4 nuevos Procedimientos Concursales. Éstos son:

1. Procedimiento Concursal de Renegociación de la Persona Deudora
2. Procedimiento Concursal de Liquidación de Bienes de la Persona Deudora
3. Procedimiento Concursal de Reorganización de la Empresa Deudora
4. Procedimiento Concursal de Liquidación de Activos de la Empresa Deudora

En el periodo enero - agosto del presente año han ingresado un total de 5.265 procedimientos concursales en los distintos procedimientos concursales, un 40,0% corresponden a la Región Metropolitana (2.107) y un 60,0% a las otras regiones del país (3.158).

En este sentido, al observar los Procedimientos Concursales de Renegociación de la persona deudora, se han declarado 650 procedimientos admisibles, un 33,5% corresponde a la Región Metropolitana y 66,5% al resto de las regiones. Con respecto, a los Procedimientos Concursales ingresados de liquidación de bienes de la persona deudora alcanzaron a 3.438, concentrándose en la Región Metropolitana con un 38,7% y en el resto de las regiones un 61,3%.

Por otro lado, tratándose de las empresas deudoras, han ingresado 35 procedimientos concursales de Reorganización, de los cuales el 74,3% corresponde a la Región Metropolitana y 25,7% al resto de las regiones. En el caso de Liquidación de activos de la empresa deudora, los procedimientos ingresados son 1.142, los cuales se distribuyen con un 46,5% en la Región Metropolitana y un 53,5% al resto de las regiones del país.

A continuación, se expone el detalle por cada tipo de procedimiento concursal ingresado entre el 1 de enero al 31 de agosto de 2020 desagregado por las regiones del país.

1. Procedimiento Concursal de Renegociación de la Persona Deudora

	Procedimientos Concursales iniciados	Procedimientos Concursales Terminados
Arica y Parinacota (XV)	10	1,5%
Tarapacá (I)	27	4,2%
Antofagasta (II)	36	5,5%
Atacama (III)	17	2,6%
Coquimbo (IV)	40	6,2%
Valparaíso (V)	65	10,0%
O'Higgins (VI)	60	9,2%
Maule (VII)	15	2,3%
Ñuble (XVI)	9	1,4%
Biobío (VIII)	49	7,5%
Araucanía (IX)	30	4,6%
Los Ríos (XIV)	24	3,7%
Los Lagos (X)	12	1,8%
Aysén (XI)	10	1,5%
Magallanes (XII)	28	4,3%
Metropolitana	218	33,5%
TOTAL PAÍS	650	100,0%

En materia del Procedimiento Concursal de Renegociación de la Persona Deudora durante el presente año, se observa lo siguiente:

- A nivel nacional se declararon 650 procedimientos concursales y la distribución regional de los procedimientos se observa en la gráfica.

2. Procedimiento Concursal de Liquidación de bienes de la Persona Deudora

	Procedimientos Concursales iniciados	Procedimientos Concursales Terminados
Arica y Parinacota (XV)	127	3,7%
Tarapacá (I)	147	4,3%
Antofagasta (II)	122	3,5%
Atacama (III)	58	1,7%
Coquimbo (IV)	202	5,9%
Valparaíso (V)	215	6,3%
O'Higgins (VI)	144	4,2%
Maule (VII)	126	3,7%
Ñuble (XVI)	70	2,0%
Biobío (VIII)	489	14,2%
Araucanía (IX)	119	3,5%
Los Ríos (XIV)	69	2,0%
Los Lagos (X)	175	5,1%
Aysén (XI)	12	0,3%
Magallanes (XII)	31	0,9%
Metropolitana	1.332	38,7%
TOTAL PAÍS	3.438	100,0%

Con respecto al Procedimiento Concursal de Liquidación de Bienes de la Persona Deudora se observa lo siguiente:

- A nivel nacional se declararon 3.438 Procedimientos Concursales y la distribución regional de los procedimientos se observa en la gráfica.

3. Procedimiento Concursal de Reorganización de la Empresa Deudora

	Procedimientos Concursales iniciados	Procedimientos Concursales Terminados
Arica y Parinacota (XV)	0	0,0%
Tarapacá (I)	0	0,0%
Antofagasta (II)	0	0,0%
Atacama (III)	1	2,9%
Coquimbo (IV)	0	0,0%
Valparaíso (V)	0	0,0%
O'Higgins (VI)	0	0,0%
Maule (VII)	2	5,7%
Ñuble (XVI)	0	0,0%
Biobío (VIII)	3	8,6%
Araucanía (IX)	0	0,0%
Los Ríos (XIV)	1	2,9%
Los Lagos (X)	2	5,7%
Aysén (XI)	0	0,0%
Magallanes (XII)	0	0,0%
Metropolitana	26	74,3%
TOTAL PAÍS	35	100,0%

Respecto del Procedimiento Concursal de Reorganización de la empresa deudora, se observa lo siguiente:

- A nivel nacional se declararon 35 procedimientos concursales y la distribución regional de los procedimientos se observa en la gráfica.

4. Procedimiento Concursal de Liquidación de la Empresa Deudora. –

	Procedimientos Concursales iniciados	Procedimientos Concursales Terminados
Arica y Parinacota (XV)	25	2,2%
Tarapacá (I)	27	2,4%
Antofagasta (II)	35	3,1%
Atacama (III)	13	1,1%
Coquimbo (IV)	42	3,7%
Valparaíso (V)	78	6,8%
O'Higgins (VI)	48	4,2%
Maule (VII)	47	4,1%
Ñuble (XVI)	31	2,7%
Biobío (VIII)	109	9,5%
Araucanía (IX)	57	5,0%
Los Ríos (XIV)	25	2,2%
Los Lagos (X)	64	5,6%
Aysén (XI)	4	0,4%
Magallanes (XII)	6	0,5%
Metropolitana	531	46,5%
TOTAL PAÍS	1.142	100,0%

En cuanto al Procedimiento Concursal de Liquidación de activos de la empresa deudora, en el mismo período ya referido, se observa lo siguiente:

- A nivel nacional se declararon 1.142 procedimientos concursales y la distribución regional de los procedimientos se observa en la gráfica.

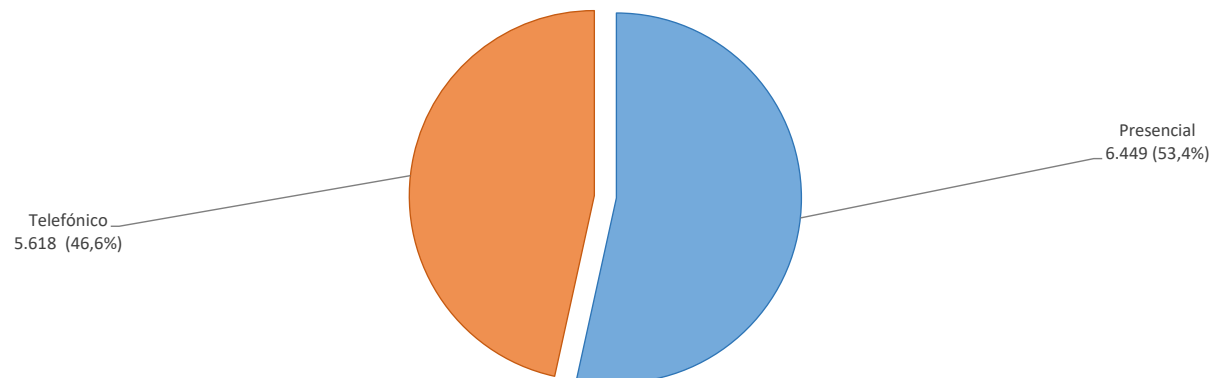
2. Atención a Usuarios

Tabla 2.1: Resumen de atenciones realizadas por distintos canales¹

Período: 1 enero 2020 - 31 agosto 2020

REGIÓN	Canal de atención: Presencial								Canal de atención: Telefónico							
	ene	feb	mar	abr	may	jun	jul	ago	ene	feb	mar	abr	may	jun	jul	ago
Arica y Parinacota	72	51	68	9	27	44	30	19	1	0	1	19	7	12	9	16
Tarapacá	127	29	9	3	3	1	3	0	62	19	50	63	66	54	55	54
Antofagasta	109	58	36	0	2	8	11	4	2	4	10	52	19	16	15	27
Atacama	97	50	22	0	0	1	0	0	6	3	5	7	2	0	0	0
Coquimbo	131	104	43	0	5	12	30	0	0	0	17	3	1	0	1	0
Valparaíso	183	170	96	3	3	2	1	1	16	14	10	38	54	73	12	15
Libertador B. O'Higgins	87	85	44	0	0	2	0	0	42	30	16	3	7	14	11	6
Maule	49	41	10	1	4	23	16	14	3	4	3	5	0	0	0	30
Ñuble	34	25	6	0	7	6	17	17	1	0	2	1	3	1	0	3
BíoBío	230	226	117	7	15	21	4	9	26	14	39	61	79	62	53	62
La Araucanía	80	87	43	1	18	33	30	27	0	2	9	14	5	4	1	0
Los Ríos	27	39	42	3	2	5	22	25	0	0	24	99	72	64	66	56
Los Lagos	49	53	25	0	1	8	2	0	9	5	7	18	15	17	13	15
Aysén Gral. C. Ibáñez Campo	38	27	14	6	13	5	6	1	9	4	3	12	14	14	16	15
Magallanes y La Antártica Chilena	78	57	26	1	2	14	15	13	1	2	12	9	14	9	19	3
Metropolitana	1.034	844	586	19	43	25	45	121	612	555	411	377	367	424	401	309
TOTAL NACIONAL	2.425	1.946	1.187	53	145	210	232	251	790	656	619	781	725	764	672	611

Distribución de atenciones presenciales y telefónicas.
Período: 1 enero al 31 agosto 2020



¹ La emisión y entrega de Certificados de Quiebras y/o Procedimientos Concursales no son considerados como una atención.

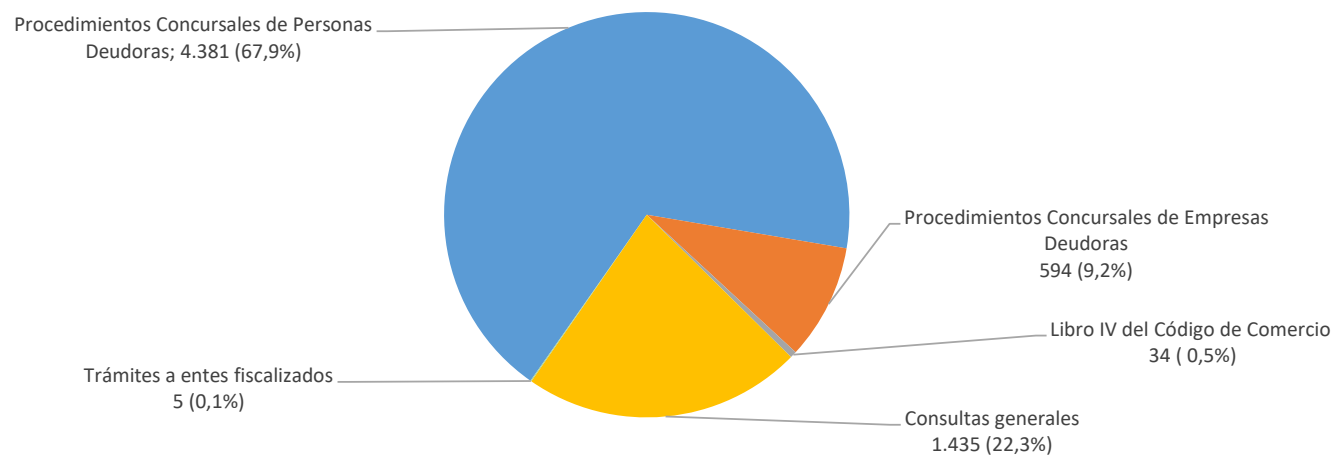
Fuente: Ley 20.720 - Módulo de Funcionarios

Fecha de Extracción: 07-09-2020

Tabla 2.2: Motivos de consulta en el canal de atención presencial ⁽¹⁾
Período: 1 enero 2020 - 31 agosto 2020

MOTIVOS	ene	feb	mar	abr	may	jun	jul	ago	TOTAL MOTIVOS	
Procedimientos Concursales de Personas Deudoras	1.604	1.227	897	41	113	148	160	191	4.381	67,9%
Procedimientos Concursales de Empresas Deudoras	231	196	98	9	10	14	15	21	594	9,2%
Libro IV del Código de Comercio	12	7	9	0	0	2	2	2	34	0,5%
Consultas generales	576	516	181	3	22	46	54	37	1.435	22,3%
Trámites a antes fiscalizados	2	0	2	0	0	0	1	0	5	0,1%
TOTAL DE ATENCIONES	2.425	1.946	1.187	53	145	210	232	251	6.449	100,0%

Distribución motivos de consulta en el canal de atención presencial.
Período: 1 enero al 31 agosto 2020



¹ La emisión y entrega de Certificados de Quiebras y/o Procedimientos Concursales no son considerados como una atención.

Fuente: Ley 20.720 - Módulo de Funcionarios

Fecha de Extracción: 07-09-2020

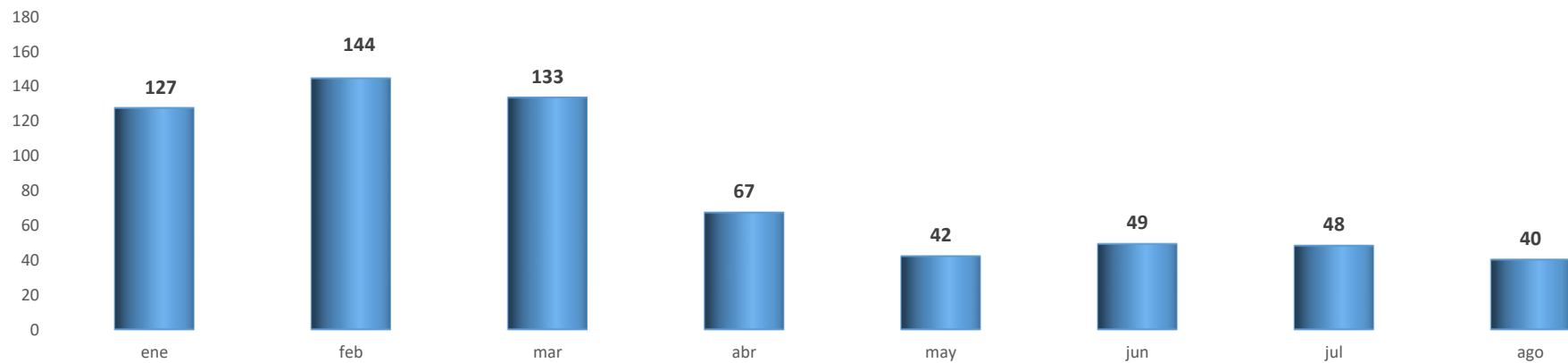
3. Procedimientos Concursales de Renegociación de la Persona Deudora

Tabla 3.1: Procedimientos Concursales de Renegociación de la Persona Deudora

Período: 1 enero 2020 - 31 agosto 2020

REGIÓN	Procedimientos ingresados	%	Procedimientos ingresados durante 2020							
			ene	feb	mar	abr	may	jun	jul	ago
Arica y Parinacota	10	1,5%	3	1	0	3	1	0	0	2
Tarapacá	27	4,2%	5	5	1	5	6	0	1	4
Antofagasta	36	5,5%	6	10	8	3	2	2	3	2
Atacama	17	2,6%	5	6	3	0	1	1	0	1
Coquimbo	40	6,2%	13	7	6	2	3	4	4	1
Valparaíso	65	10,0%	14	15	13	9	3	3	4	4
Libertador B. O'Higgins	60	9,2%	9	13	16	11	3	5	0	3
Maule	15	2,3%	5	7	0	1	0	1	0	1
Ñuble	9	1,4%	2	0	3	1	1	1	1	0
Bíobío	49	7,5%	12	11	8	1	4	6	3	4
La Araucanía	30	4,6%	4	7	5	1	1	4	3	5
Los Ríos	24	3,7%	2	3	5	3	3	2	3	3
Los Lagos	12	1,8%	4	1	2	1	1	1	2	0
Aysén Gral. C. Ibáñez Campo	10	1,5%	3	4	0	0	1	0	2	0
Magallanes y La Antártica Chilena	28	4,3%	3	4	12	1	3	2	1	2
Metropolitana	218	33,5%	37	50	51	25	9	17	21	8
TOTAL NACIONAL	650	100%	127	144	133	67	42	49	48	40

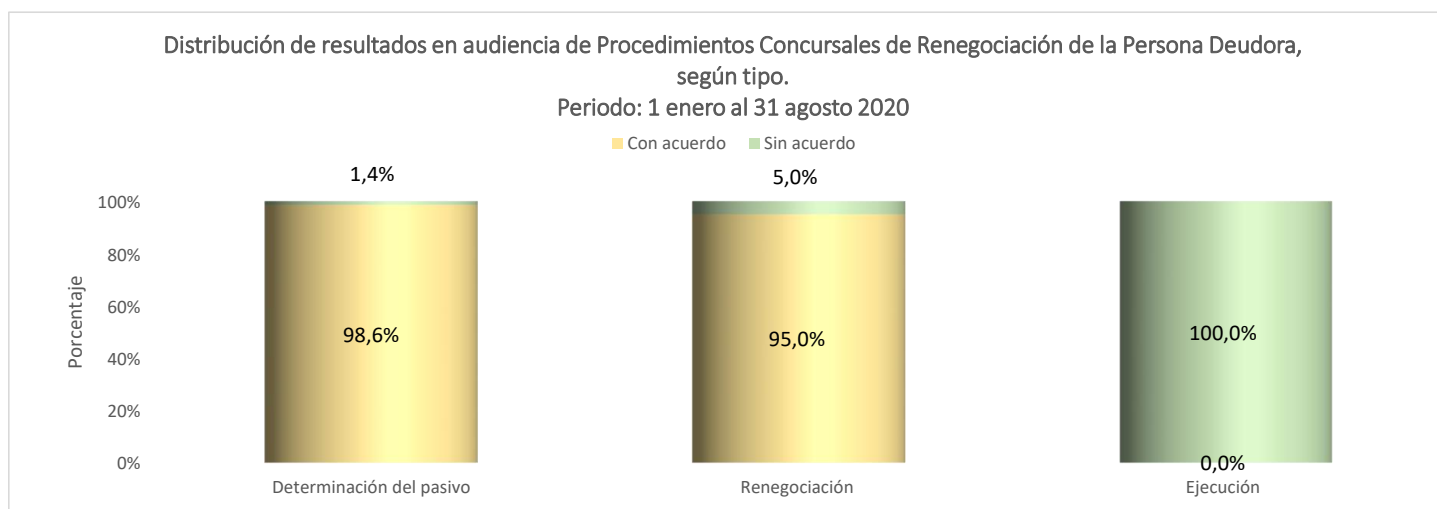
N° de Procedimientos Concursales de Renegociación por mes.
Periodo: 1 enero al 31 agosto 2020



Fuente: Ley 20.720 - Módulo de Funcionarios
Fecha de Extracción: 07-09-2020

Tabla 3.2: Audiencias celebradas de Determinación del Pasivo, Renegociación y Ejecución en los Procedimientos Concursales de Renegociación de la Persona Deudora
 Período: 1 enero 2020 - 31 agosto 2020

REGIÓN	DETERMINACIÓN DEL PASIVO ¹			RENEGOCIACIÓN ²			EJECUCIÓN ³		
	Con acuerdo	Total	% de acuerdo	Con acuerdo	Total	% de acuerdo	Con acuerdo	Total	% de acuerdo
Arica y Parinacota	9	9	100,0%	9	9	100,0%	0	0	-
Tarapacá	34	34	100,0%	34	40	85,0%	0	7	0,0%
Antofagasta	40	40	100,0%	37	37	100,0%	0	0	-
Atacama	21	21	100,0%	25	27	92,6%	0	1	0,0%
Coquimbo	47	48	97,9%	43	44	97,7%	0	1	-
Valparaíso	58	59	98,3%	45	48	93,8%	0	2	0,0%
Libertador B. O'Higgins	63	64	98,4%	65	66	98,5%	0	2	0,0%
Maule	19	19	100,0%	21	21	100,0%	0	0	-
Ñuble	10	10	100,0%	11	12	91,7%	0	2	-
Bíobío	52	53	98,1%	43	44	97,7%	0	1	0,0%
La Araucanía	27	27	100,0%	30	30	100,0%	0	0	-
Los Ríos	28	28	100,0%	28	28	100,0%	0	0	-
Los Lagos	16	16	100,0%	16	17	94,1%	0	2	0,0%
Aysén Gral. C. Ibáñez Campo	10	12	83,3%	10	10	100,0%	0	2	0,0%
Magallanes y La Antártica Chilena	34	34	100,0%	35	38	92,1%	0	2	0,0%
Metropolitana	181	184	98,4%	180	194	92,8%	0	14	0,0%
TOTAL NACIONAL	649	658	98,6%	632	665	95,0%	0	36	0,0%



¹ En la audiencia de determinación del pasivo, se establece cuánto debe el deudor a cada acreedor en base a una propuesta presentada por la Superir.

² En la audiencia de renegociación, el deudor presenta a sus acreedores una propuesta de pago de sus obligaciones, en base a la determinación del pasivo acordada previamente.

³ En la audiencia de ejecución, el deudor, con la asistencia de la Superintendencia, presenta a sus acreedores una propuesta de venta de sus bienes para el pago de sus deudas.

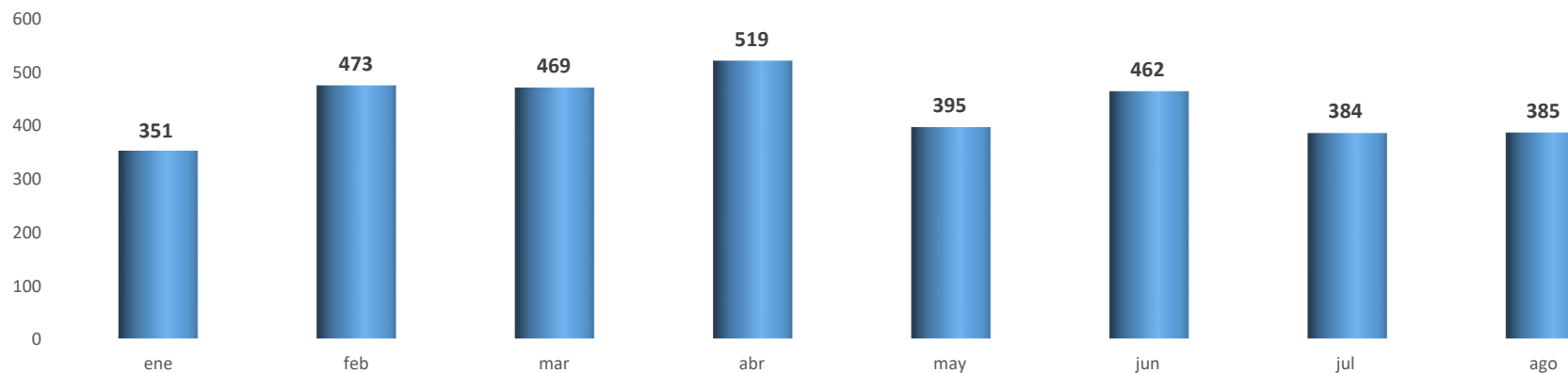
4. Procedimientos Concursales de Liquidación de Bienes de la Persona Deudora

Tabla 4.1: Procedimientos Concursales de Liquidación de Bienes de la Persona Deudora

Período: 1 enero 2020 - 31 agosto 2020

REGIÓN	Procedimientos ingresados	%	Procedimientos ingresados durante 2020							
			ene	feb	mar	abr	may	jun	jul	ago
Arica y Parinacota	127	3,7%	17	23	16	19	20	14	8	10
Tarapacá	147	4,3%	14	7	17	17	24	19	25	24
Antofagasta	122	3,5%	15	9	13	13	12	20	22	18
Atacama	58	1,7%	7	6	7	8	3	6	11	10
Coquimbo	202	5,9%	20	24	31	38	20	19	27	23
Valparaíso	215	6,3%	18	25	38	30	22	32	27	23
Libertador B. O'Higgins	144	4,2%	8	12	18	39	23	10	16	18
Maule	126	3,7%	13	17	15	14	23	22	9	13
Ñuble	70	2,0%	5	7	12	14	10	2	9	11
Bíobío	489	14,2%	45	63	62	76	49	87	56	51
La Araucanía	119	3,5%	11	14	16	23	20	12	12	11
Los Ríos	69	2,0%	7	18	7	12	6	9	6	4
Los Lagos	175	5,1%	17	24	23	24	15	32	19	21
Aysén Gral. C. Ibáñez Campo	12	0,3%	1	2	0	3	1	1	2	2
Magallanes y La Antártica Chilena	31	0,9%	3	5	6	9	3	1	2	2
Metropolitana	1.332	38,7%	150	217	188	180	144	176	133	144
TOTAL NACIONAL	3.438	100%	351	473	469	519	395	462	384	385

N° de Procedimientos Concursales de Liquidación de Bienes de la Persona Deudora por mes.
Período: 1 enero al 31 agosto 2020



Fuente: Ley 20.720 - Módulo de Funcionarios
Fecha de Extracción: 07-09-2020

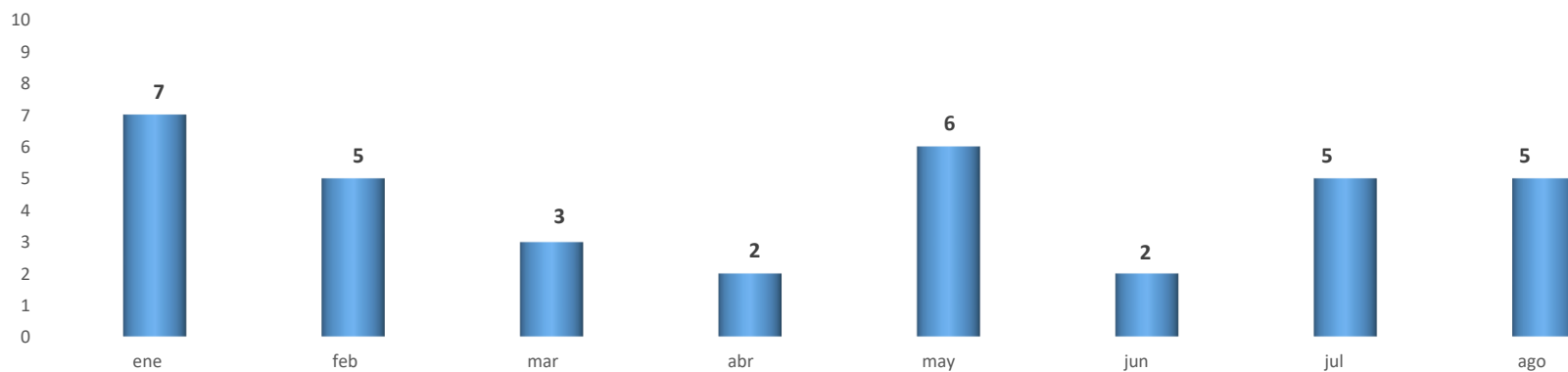
5. Procedimientos Concursales de Reorganización de la Empresa Deudora

Tabla 5.1: Procedimientos Concursales de Reorganización de la Empresa Deudora

Período: 1 enero 2020 - 31 agosto 2020

REGIÓN	Procedimientos ingresados	%	Procedimientos ingresados durante 2020							
			ene	feb	mar	abr	may	jun	jul	ago
Arica y Parinacota	0	0,0%	0	0	0	0	0	0	0	0
Tarapacá	0	0,0%	0	0	0	0	0	0	0	0
Antofagasta	0	0,0%	0	0	0	0	0	0	0	0
Atacama	0	0,0%	0	0	0	0	0	0	0	0
Coquimbo	1	2,9%	1	0	0	0	0	0	0	0
Valparaíso	0	0,0%	0	0	0	0	0	0	0	0
Libertador B. O'Higgins	0	0,0%	0	0	0	0	0	0	0	0
Maule	2	5,7%	0	1	0	0	0	0	0	1
Ñuble	0	0,0%	0	0	0	0	0	0	0	0
Bíobío	3	8,6%	1	1	1	0	0	0	0	0
La Araucanía	0	0,0%	0	0	0	0	0	0	0	0
Los Ríos	1	2,9%	0	0	0	0	1	0	0	0
Los Lagos	2	5,7%	0	0	0	0	0	0	2	0
Aysén Gral. C. Ibáñez Campo	0	0,0%	0	0	0	0	0	0	0	0
Magallanes y La Antártica Chilena	0	0,0%	0	0	0	0	0	0	0	0
Metropolitana	26	74,3%	5	3	2	2	5	2	3	4
TOTAL NACIONAL	35	100%	7	5	3	2	6	2	5	5

N° de Procedimientos Concursales de Reorganización de la Empresa Deudora por mes.
Período: 1 enero al 31 agosto 2020



6. Procedimientos Concursales de Liquidación de Activos de la Empresa Deudora

Tabla 6.1: Procedimientos Concursales de Liquidación de Activos de la Empresa Deudora
 (Con descuento de contribuyentes de segunda categoría)
 Período: 1 enero 2020 - 31 agosto 2020

REGIÓN	Procedimientos ingresados	%	Procedimientos ingresados durante 2020							
			ene	feb	mar	abr	may	jun	jul	ago
Arica y Parinacota	11	2,0%	2	1	3	2	2	1	0	0
Tarapacá	9	1,7%	4	0	0	0	0	1	3	1
Antofagasta	18	3,3%	1	4	3	1	1	0	3	5
Atacama	3	0,6%	0	1	1	0	0	0	1	0
Coquimbo	22	4,0%	1	4	4	4	1	3	3	2
Valparaíso	50	9,2%	3	7	6	7	6	5	7	9
Libertador B. O'Higgins	21	3,9%	1	2	2	4	2	4	1	5
Maule	23	4,2%	5	2	4	1	1	4	1	5
Ñuble	14	2,6%	0	2	1	4	1	2	2	2
BíoBío	42	7,7%	6	5	4	6	8	5	4	4
La Araucanía	21	3,9%	2	4	4	5	2	1	3	0
Los Ríos	12	2,2%	1	3	2	1	1	1	1	2
Los Lagos	27	5,0%	3	4	5	3	4	4	2	2
Aysén Gral. C. Ibáñez Campo	2	0,4%	1	0	0	0	0	0	0	1
Magallanes y La Antártica Chilena	2	0,4%	0	1	0	0	0	0	1	0
Metropolitana	267	49,1%	34	34	33	29	30	35	34	38
TOTAL NACIONAL	544	100%	64	74	72	67	59	66	66	76

N° de Procedimientos Concursales de Liquidación de Activos de la Empresa Deudora
 (Con descuento de contribuyentes de segunda categoría) por mes.
 Período: 1 enero al 31 agosto 2020

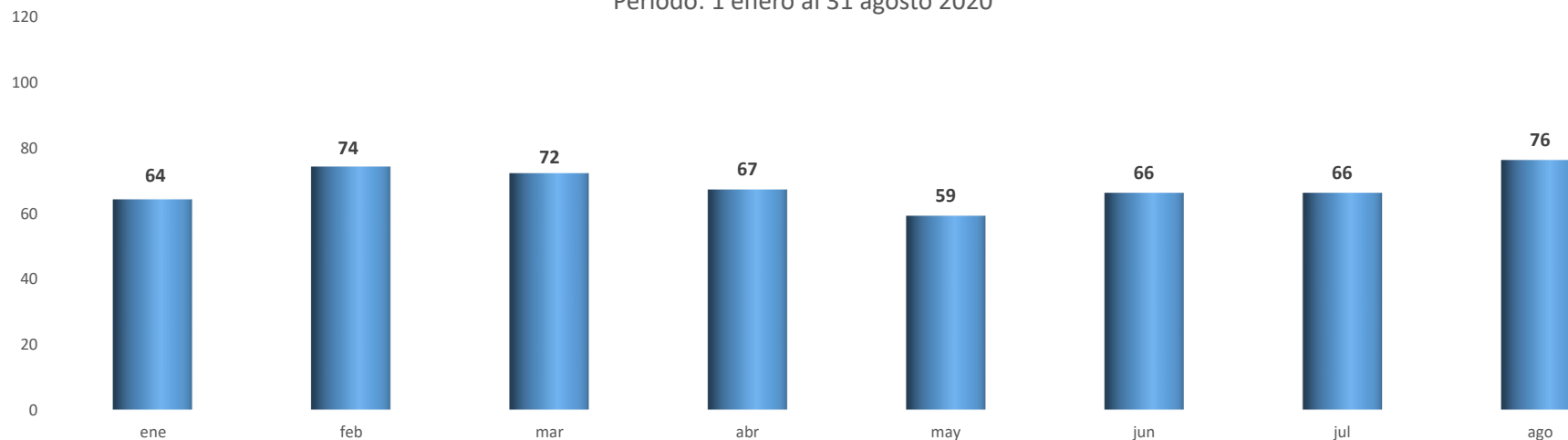
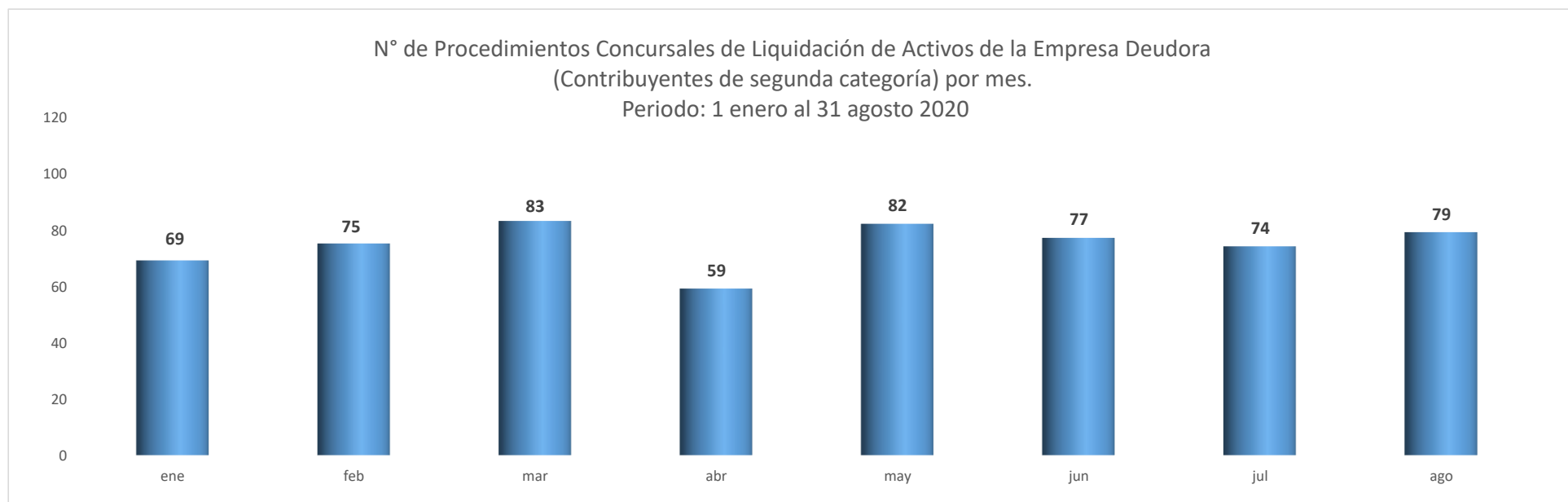


Tabla 6.2: Procedimientos Concursales de Liquidación de Activos de la Empresa Deudora (Contribuyentes de segunda categoría)
 Período: 1 enero 2020 - 31 agosto 2020

REGIÓN	Procedimientos ingresados	%	Procedimientos ingresados durante 2020							
			ene	feb	mar	abr	may	jun	jul	ago
Arica y Parinacota	14	2,3%	4	2	2	2	1	2	1	0
Tarapacá	18	3,0%	4	3	1	1	2	5	1	1
Antofagasta	17	2,8%	1	1	1	1	5	5	3	0
Atacama	10	1,7%	0	1	0	2	2	1	3	1
Coquimbo	20	3,3%	2	2	4	1	4	1	3	3
Valparaíso	28	4,7%	1	3	5	2	3	1	8	5
Libertador B. O'Higgins	27	4,5%	1	3	1	6	10	3	1	2
Maule	24	4,0%	2	2	3	5	1	1	6	4
Ñuble	17	2,8%	2	1	3	2	3	5	0	1
Bíobío	67	11,2%	8	4	10	6	7	13	12	7
La Araucanía	36	6,0%	2	6	3	4	7	3	5	6
Los Ríos	13	2,2%	2	4	1	1	2	1	1	1
Los Lagos	37	6,2%	3	3	3	5	6	7	6	4
Aysén Gral. C. Ibáñez Campo	2	0,3%	0	0	1	0	0	0	0	1
Magallanes y La Antártica Chilena	4	0,7%	0	0	0	0	1	0	0	3
Metropolitana	264	44,1%	37	40	45	21	28	29	24	40
TOTAL NACIONAL	598	100%	69	75	83	59	82	77	74	79



Fuente: Ley 20.720 - Módulo de Funcionarios
 Fecha de Extracción: 07-09-2020



GÉNERO

Ley N° 20.720

1 DE ENERO AL 31 DE AGOSTO DE 2020

SEPTIEMBRE, 2020.

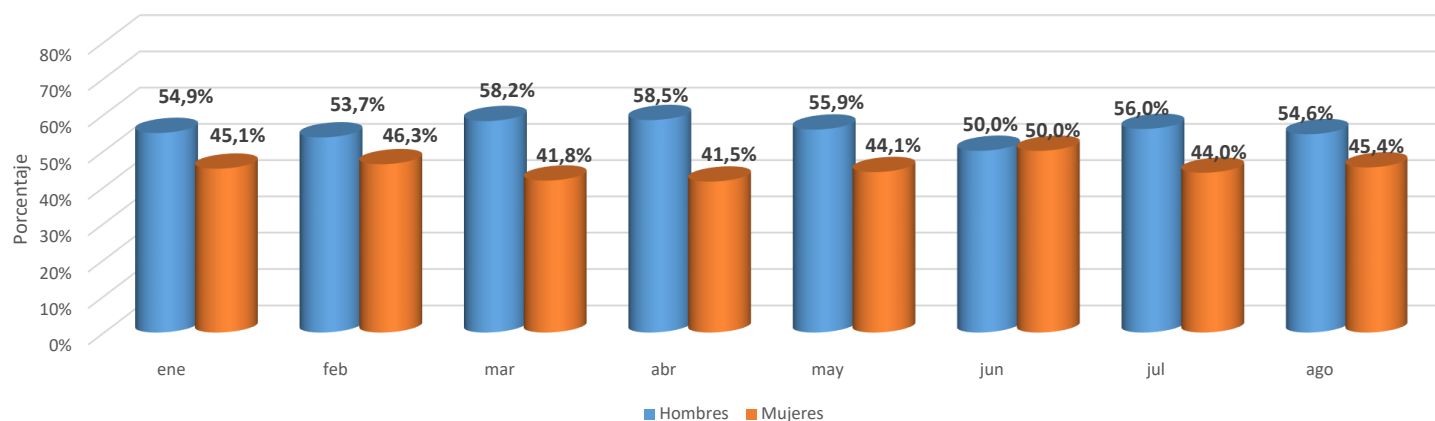
Tabla G1: Resumen de atenciones presenciales desagregadas por sexo

Período: 1 enero 2020 - 31 agosto 2020

REGIÓN	Total de atenciones		ene		feb		mar		abr		may		jun		jul		ago	
	Hombres	Mujeres	H	M	H	M	H	M	H	M	H	M	H	M	H	M	H	M
Arica y Parinacota	193	127	42	30	32	19	50	18	7	2	16	11	19	25	17	13	10	9
Tarapaca	107	68	78	49	14	15	6	3	3	0	3	0	1	0	2	1	0	0
Antofagasta	141	87	67	42	33	25	24	12	0	0	2	0	5	3	7	4	3	1
Atacama	87	83	50	47	27	23	9	13	0	0	0	0	1	0	0	0	0	0
Coquimbo	200	125	78	53	64	40	25	18	0	0	2	3	9	3	22	8	0	0
Valparaíso	242	217	96	87	86	84	55	41	2	1	2	1	0	2	0	1	1	0
O'Higgins	111	107	38	49	45	40	27	17	0	0	0	0	1	1	0	0	0	0
Maule	62	96	16	33	19	22	7	3	0	1	1	3	5	18	9	7	5	9
Ñuble	60	52	16	18	10	15	3	3	0	0	4	3	5	1	9	8	13	4
Biobío	324	305	113	117	122	104	60	57	5	2	7	8	11	10	2	2	4	5
Araucanía	139	180	34	46	36	51	22	21	1	0	5	13	16	17	14	16	11	16
Los Ríos	75	90	14	13	18	21	19	23	3	0	2	0	3	2	8	14	8	17
Los Lagos	72	66	23	26	31	22	15	10	0	0	0	1	2	6	1	1	0	0
Aysen	59	51	19	19	17	10	9	5	2	4	6	7	2	3	3	3	1	0
Magallanes	125	81	49	29	36	21	15	11	0	1	2	0	9	5	9	6	5	8
RM	1.555	1.162	599	435	455	389	345	241	8	11	29	14	16	9	27	18	76	45
TOTAL NACIONAL	3.552	2.897	1.332	1.093	1.045	901	691	496	31	22	81	64	105	105	130	102	137	114

Distribución de atenciones presenciales desagregadas por sexo.

Periodo: 1 enero al 31 agosto 2020



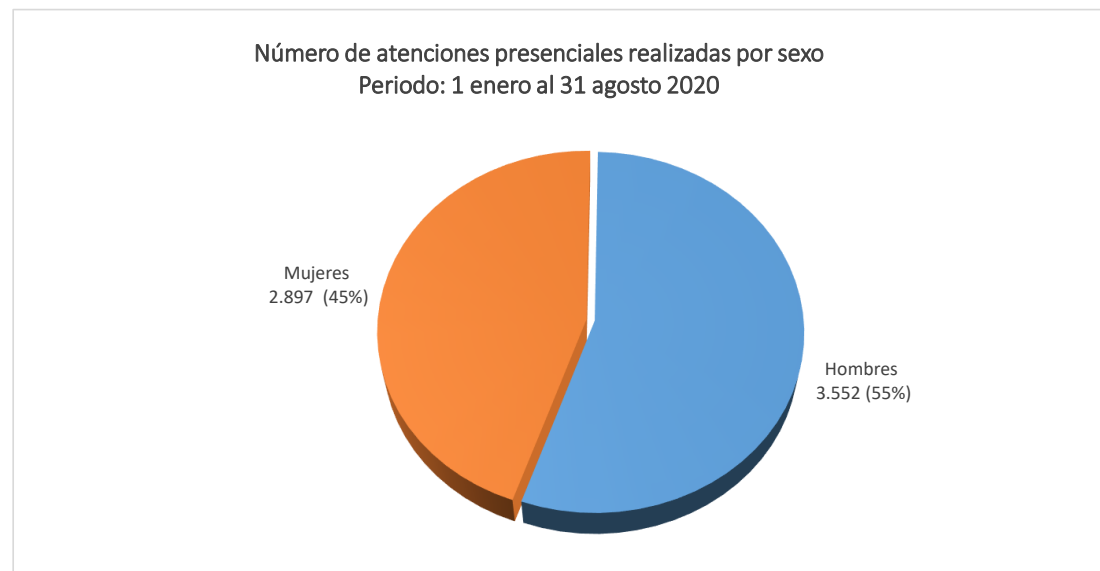
¹ La emisión y entrega de Certificados de Quiebras y/o Procedimientos Concursales no son considerados como una atención.

Fuente: Ley 20.720 - Módulo de Funcionarios

Fecha de Extracción: 07-09-2020

Tabla G2: Porcentaje de atenciones presenciales realizadas a mujeres a nivel nacional en el año t

REGIÓN	ENERO A AGOSTO 2020			
	Hombres	Mujeres	Total de Personas Atendidas	Porcentaje de Mujeres Atendidas
Arica y Parinacota	193	127	320	39,7%
Tarapaca	107	68	175	38,9%
Antofagasta	141	87	228	38,2%
Atacama	87	83	170	48,8%
Coquimbo	200	125	325	38,5%
Valparaíso	242	217	459	47,3%
O'Higgins	111	107	218	49,1%
Maule	62	96	158	60,8%
Ñuble	60	52	112	46,4%
Biobío	324	305	629	48,5%
Araucanía	139	180	319	56,4%
Los Ríos	75	90	165	54,5%
Los Lagos	72	66	138	47,8%
Aysen	59	51	110	46,4%
Magallanes	125	81	206	39,3%
RM	1.555	1.162	2.717	42,8%
TOTAL NACIONAL	3.552	2.897	6.449	44,9%



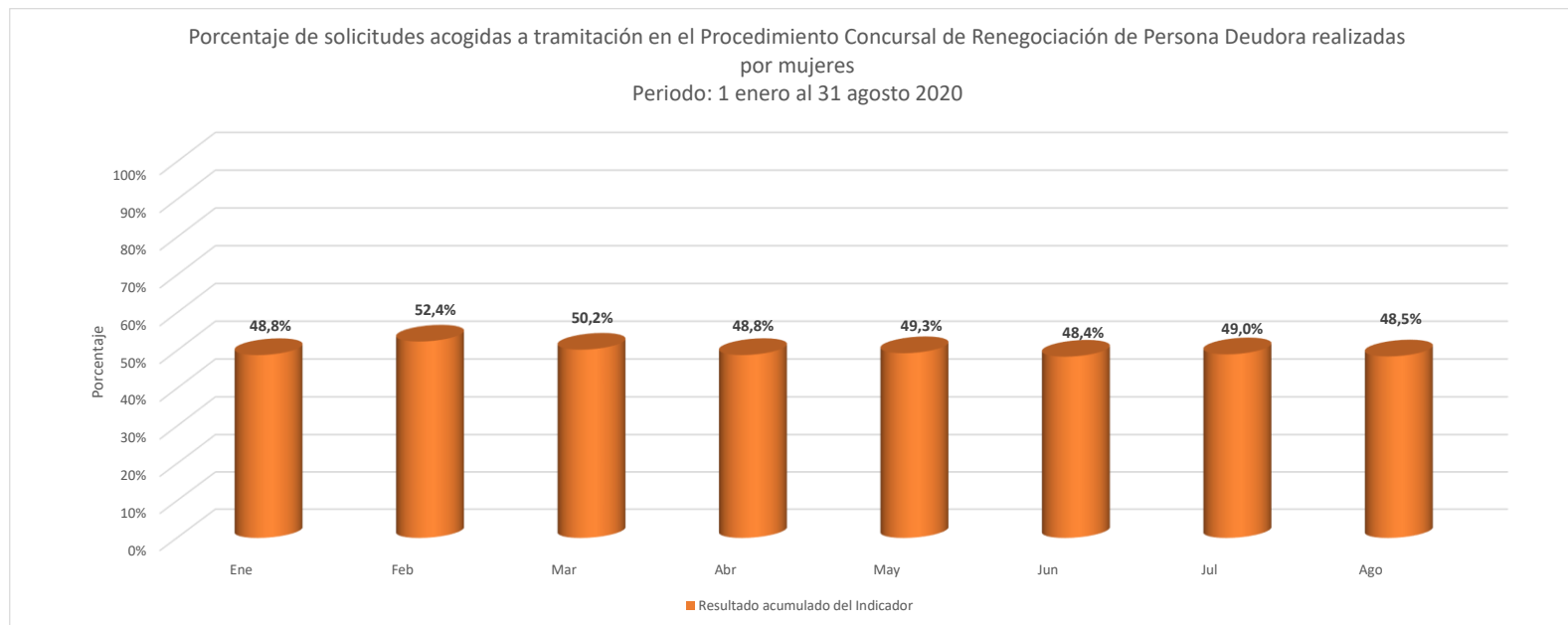
¹ La emisión y entrega de Certificados de Quiebras y/o Procedimientos Concursales no son considerados como una atención.

Fuente: Ley 20.720 - Módulo de Funcionarios

Fecha de Extracción: 07-09-2020

Tabla G3: Porcentaje de solicitudes acogidas a tramitación en el Procedimiento Concursal de Renegociación de Persona Deudora realizadas por mujeres en el año t

	Ene	Feb	Mar	Abr	May	Jun	Jul	Ago
N° de solicitudes de inicio de Procedimiento Concursal de Persona Deudora acogidas presentadas por mujeres	62	142	203	230	253	272	299	315
Total de solicitudes de inicio de Procedimiento Concursal de Persona Deudora acogidas a tramitación	127	271	404	471	513	562	610	650
Resultado acumulado del Indicador	48,8%	52,4%	50,2%	48,8%	49,3%	48,4%	49,0%	48,5%



Fuente: Ley 20.720 - Módulo de Funcionarios

Fecha de Extracción: 07-09-2020

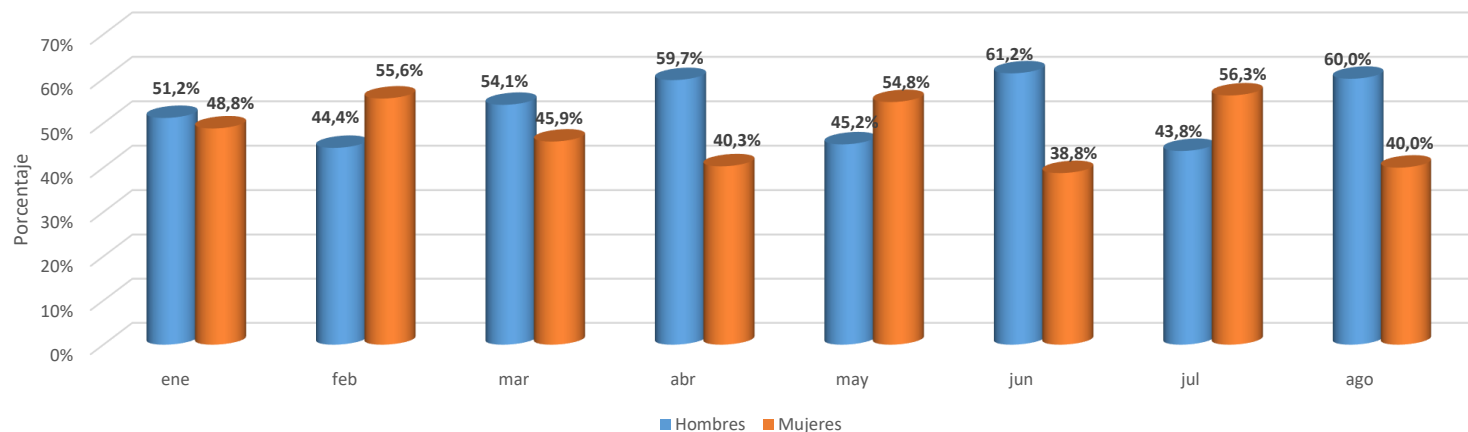
Tabla G4: Procedimientos Concursales de Renegociación de Persona Deudora, desagregadas por sexo

Período: 1 enero 2020 - 31 agosto 2020

REGIÓN	Total de procedimientos iniciados		ene		feb		mar		abr		may		jun		jul		ago	
	Hombres	Mujeres	H	M	H	M	H	M	H	M	H	M	H	M	H	M	H	M
Arica y Parinacota	6	4	1	2	0	1	0	0	3	0	1	0	0	0	0	0	1	1
Tarapaca	17	10	2	3	3	2	1	0	4	1	3	3	0	0	1	0	3	1
Antofagasta	27	9	5	1	7	3	6	2	3	0	2	0	2	0	1	2	1	1
Atacama	7	10	2	3	4	2	0	3	0	0	0	1	1	0	0	0	0	1
Coquimbo	26	14	10	3	6	1	2	4	1	1	2	1	2	2	2	2	1	0
Valparaíso	31	34	7	7	5	10	9	4	5	4	0	3	1	2	1	3	3	1
O'Higgins	30	30	4	5	3	10	10	6	7	4	1	2	3	2	0	0	2	1
Maule	2	13	0	5	1	6	0	0	0	1	0	0	1	0	0	0	0	1
Ñuble	5	4	1	1	0	0	1	2	0	1	1	0	1	0	1	0	0	0
Biobío	27	22	6	6	4	7	4	4	1	0	3	1	6	0	2	1	1	3
Araucanía	14	16	2	2	2	5	3	2	1	0	0	1	2	2	1	2	2	3
Los Ríos	12	12	1	1	2	1	2	3	1	2	3	0	0	2	2	1	1	2
Los Lagos	4	8	1	3	1	0	1	1	1	0	0	1	0	1	0	2	0	0
Aysen	6	4	1	2	3	1	0	0	0	0	0	1	0	0	2	0	0	0
Magallanes	17	11	3	0	2	2	8	4	0	1	1	2	1	1	0	1	2	0
RM	104	114	19	18	21	29	25	26	13	12	2	7	10	7	7	14	7	1
TOTAL NACIONAL	335	315	65	62	64	80	72	61	40	27	19	23	30	19	21	27	24	16

H = Hombre / M = Mujer

Distribución casos iniciados en Renegociación de Persona Deudora por sexo.
Período: 1 enero al 31 agosto 2020



Fuente: Ley 20.720 - Módulo de Funcionarios
Fecha de Extracción: 07-09-2020

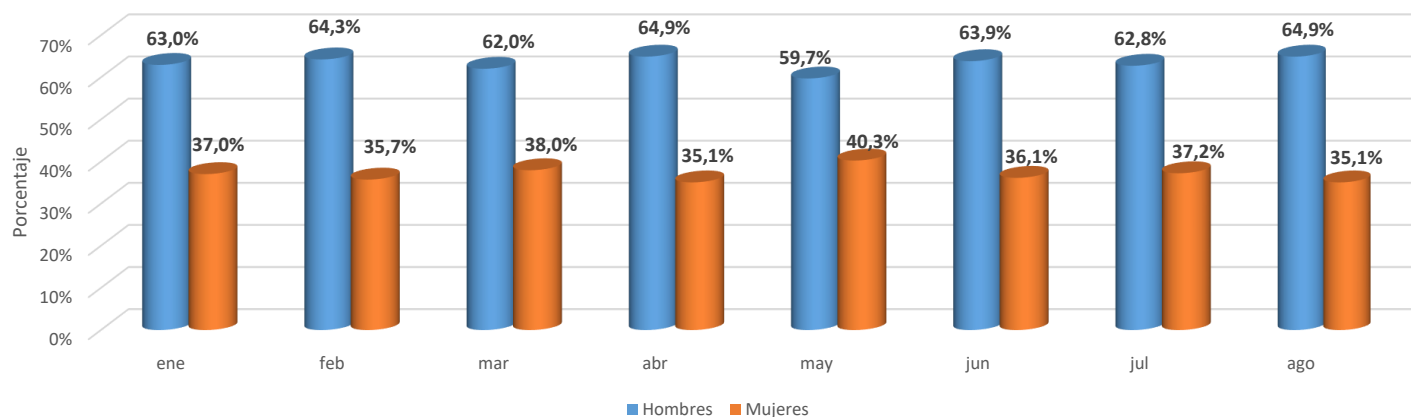
Tabla G5: Procedimientos Concursales de Liquidación de Bienes de Persona Deudora, desagregadas por sexo

Período: 1 enero 2020 - 31 agosto 2020

REGIÓN	Total de procedimientos iniciados		ene		feb		mar		abr		may		jun		jul		ago	
	Hombres	Mujeres	H	M	H	M	H	M	H	M	H	M	H	M	H	M	H	M
Arica y Parinacota	89	38	14	3	18	5	9	7	13	6	14	6	7	7	7	1	7	3
Tarapaca	97	51	10	4	3	4	10	7	11	6	15	9	16	4	17	8	15	9
Antofagasta	93	28	12	3	7	2	10	3	9	4	9	3	16	3	17	5	13	5
Atacama	45	13	7	0	3	3	5	2	5	3	3	0	5	1	8	3	9	1
Coquimbo	143	59	14	6	18	6	25	6	26	12	13	7	16	3	16	11	15	8
Valparaíso	135	80	12	6	14	11	25	13	20	10	14	8	19	13	15	12	16	7
O'Higgins	95	49	6	2	8	4	12	6	25	14	15	8	8	2	10	6	11	7
Maule	73	53	10	3	9	8	7	8	7	7	13	10	14	8	5	4	8	5
Ñuble	35	35	0	5	6	1	5	7	6	8	4	6	1	1	6	3	7	4
Biobío	314	175	27	18	42	21	44	18	53	23	26	23	56	31	39	17	27	24
Araucanía	82	37	7	4	7	7	10	6	18	5	17	3	5	7	11	1	7	4
Los Ríos	42	27	3	4	13	5	3	4	9	3	3	3	7	2	2	4	2	2
Los Lagos	102	73	11	6	15	9	11	12	16	8	7	8	20	12	9	10	13	8
Aysen	10	2	1	0	2	0	0	0	3	0	0	1	1	0	2	0	1	1
Magallanes	23	8	2	1	5	0	5	1	7	2	0	3	0	1	2	0	2	0
RM	797	535	85	65	134	83	110	78	109	71	83	61	104	72	75	58	97	47
TOTAL NACIONAL	2.175	1.263	221	130	304	169	291	178	337	182	236	159	295	167	241	143	250	135

H = Hombre / M = Mujer

Distribución casos iniciados en Liquidación de Bienes de Persona Deudora por sexo.
Período: 1 enero al 31 agosto 2020



Fuente: Ley 20.720 - Módulo de Funcionarios
Fecha de Extracción: 07-09-2020