



BOLETÍN ESTADÍSTICO

Procedimientos Concursales - Ley N° 20.720

1 DE ENERO AL 31 DE ENERO DE 2021

FEBRERO, 2021.

ÍNDICE

- 1 Resumen**
- 2 Atención a usuarios**
 - 2.1 Resumen de atenciones realizadas por distintos canales
 - 2.2 Motivos de consulta en el canal de atención presencial
- 3 Procedimientos Concursales de Renegociación de la Persona Deudora**
 - 3.1 Procedimientos Concursales de Renegociación de la Persona Deudora
 - 3.2 Audiencias celebradas de Determinación del Pasivo, Renegociación y Ejecución en los Procedimientos Concursales de Renegociación de la Persona Deudora
- 4 Procedimientos Concursales de Liquidación de Bienes de la Persona Deudora**
 - 4.1 Procedimientos Concursales de Liquidación de Bienes de la Persona Deudora
- 5 Procedimientos Concursales de Reorganización de la Empresa Deudora**
 - 5.1 Procedimientos Concursales de Reorganización de la Empresa Deudora
- 6 Procedimientos Concursales de Liquidación de Activos de la Empresa Deudora**
 - 6.1 Procedimientos Concursales de Liquidación de Activos de la Empresa Deudora
 - 6.2 Procedimientos Concursales de Liquidación de Activos de la Empresa Deudora (Con descuento de contribuyentes de segunda categoría)
 - 6.3 Procedimientos Concursales de Liquidación de Activos de la Empresa Deudora (Contribuyentes de segunda categoría)

GÉNERO

- 1 Resumen de atenciones presenciales desagregadas por sexo
- 2 Porcentaje de atenciones presenciales realizadas a mujeres a nivel nacional en el año t
- 3 Porcentaje de solicitudes acogidas a tramitación en el Procedimiento Concursal de Renegociación de Persona Deudora realizadas por mujeres en el año t
- 4 Procedimientos Concursales de Renegociación de Persona Deudora, desagregadas por sexo
- 5 Procedimientos Concursales de Liquidación de Bienes de Persona Deudora, desagregadas por sexo

1. Resumen



Resumen del Boletín de Estadísticas

La Ley N.º 20.720 -que entró en vigencia el 09 de octubre de 2014- contempla 4 nuevos Procedimientos Concursales. Éstos son:

1. Procedimiento Concursal de Renegociación de la Persona Deudora
2. Procedimiento Concursal de Liquidación de Bienes de la Persona Deudora
3. Procedimiento Concursal de Reorganización de la Empresa Deudora
4. Procedimiento Concursal de Liquidación de Activos de la Empresa Deudora

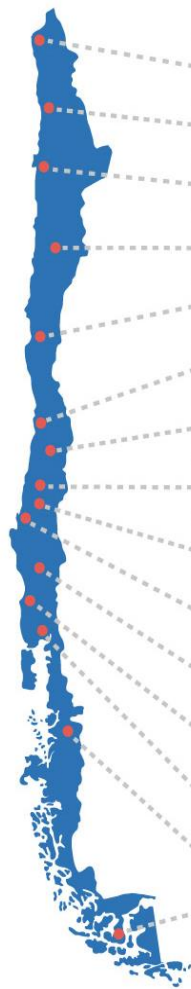
En el periodo enero del presente año han ingresado un total de 576 procedimientos concursales en los distintos tipos de procedimientos concursales, un 47,2 % corresponden a la Región Metropolitana (272) y un 52,8% a las otras regiones del país (304).

En este sentido, al observar los Procedimientos Concursales de Renegociación de la persona deudora, se han declarado 22 procedimientos admisibles, un 36,4% corresponde a la Región Metropolitana y 63,6% al resto de las regiones. Con respecto, a los Procedimientos Concursales ingresados de liquidación de bienes de la persona deudora alcanzaron a 405 concentrándose en la Región Metropolitana con un 44,4% y en el resto de las regiones un 55,6%.

Por otro lado, tratándose de las empresas deudoras, han ingresado 8 procedimientos concursales de Reorganización, de los cuales el 87,5% corresponde a la Región Metropolitana y 12,5% al resto de las regiones. En el caso de Liquidación de activos de la empresa deudora, los procedimientos ingresados son 141, los cuales se distribuyen con un 54,6% en la Región Metropolitana y un 45,4% al resto de las regiones del país.

A continuación, se expone el detalle por cada tipo de procedimiento concursal ingresado entre el 1 de enero al 31 de enero de 2021 desagregado por las regiones del país.

1. Procedimiento Concursal de Renegociación de la Persona Deudora



	Procedimientos Concursales iniciados	Procedimientos Concursales Terminados
Arica y Parinacota (XV)	0	0,0%
Tarapacá (I)	0	0,0%
Antofagasta (II)	0	0,0%
Atacama (III)	0	0,0%
Coquimbo (IV)	2	9,1%
Valparaíso (V)	2	9,1%
O'Higgins (VI)	2	9,1%
Maule (VII)	0	0,0%
Ñuble (XVI)	0	0,0%
Biobío (VIII)	0	0,0%
Araucanía (IX)	2	9,1%
Los Ríos (XIV)	2	9,1%
Los Lagos (X)	0	0,0%
Aysén (XI)	1	4,5%
Magallanes (XII)	3	13,6%
Metropolitana	8	36,4%
TOTAL PAÍS	22	100%

En materia del Procedimiento Concursal de Renegociación de la Persona Deudora durante el presente año, se observa lo siguiente:

- A nivel nacional se declararon 22 procedimientos concursales y la distribución regional de los procedimientos se observa en la gráfica.

2. Procedimiento Concursal de Liquidación de bienes de la Persona Deudora

	Procedimientos Concursales iniciados	Procedimientos Concursales Terminados
Arica y Parinacota (XV)	6	1,5%
Tarapacá (I)	14	3,5%
Antofagasta (II)	20	4,9%
Atacama (III)	9	2,2%
Coquimbo (IV)	15	3,7%
Valparaíso (V)	37	9,1%
O'Higgins (VI)	19	4,7%
Maule (VII)	11	2,7%
Ñuble (XVI)	6	1,5%
Biobío (VIII)	43	10,6%
Araucanía (IX)	14	3,5%
Los Ríos (XIV)	10	2,5%
Los Lagos (X)	17	4,2%
Aysén (XI)	1	0,2%
Magallanes (XII)	3	0,7%
Metropolitana	180	44,4%
TOTAL PAÍS	405	100,0%

Con respecto al Procedimiento Concursal de Liquidación de Bienes de la Persona Deudora se observa lo siguiente:

- A nivel nacional se declararon 405 Procedimientos Concursales y la distribución regional de los procedimientos se observa en la gráfica.

3. Procedimiento Concursal de Reorganización de la Empresa Deudora

	Procedimientos Concursales iniciados	Procedimientos Concursales Terminados
Arica y Parinacota (XV)	0	0,0%
Tarapacá (I)	0	0,0%
Antofagasta (II)	0	0,0%
Atacama (III)	0	0,0%
Coquimbo (IV)	0	0,0%
Valparaíso (V)	0	0,0%
O'Higgins (VI)	0	0,0%
Maule (VII)	0	0,0%
Ñuble (XVI)	0	0,0%
Biobío (VIII)	0	0,0%
Araucanía (IX)	0	0,0%
Los Ríos (XIV)	0	0,0%
Los Lagos (X)	1	12,5%
Aysén (XI)	0	0,0%
Magallanes (XII)	0	0,0%
Metropolitana	7	87,5%
TOTAL PAÍS	8	100%

Respecto del Procedimiento Concursal de Reorganización de la empresa deudora, se observa lo siguiente:

- A nivel nacional se declararon 8 procedimientos concursales y la distribución regional de los procedimientos se observa en la gráfica.

4. Procedimiento Concursal de Liquidación de la Empresa Deudora.

	Procedimientos Concursales iniciados	Procedimientos Concursales Terminados
Arica y Parinacota (XV)	1	0,7%
Tarapacá (I)	2	1,4%
Antofagasta (II)	9	6,4%
Atacama (III)	2	1,4%
Coquimbo (IV)	7	5,0%
Valparaíso (V)	12	8,5%
O'Higgins (VI)	3	2,1%
Maule (VII)	1	0,7%
Ñuble (XVI)	4	2,8%
Biobío (VIII)	14	9,9%
Araucanía (IX)	4	2,8%
Los Ríos (XIV)	3	2,1%
Los Lagos (X)	1	0,7%
Aysén (XI)	0	0,0%
Magallanes (XII)	1	0,7%
Metropolitana	77	54,6%
TOTAL PAÍS	141	100%

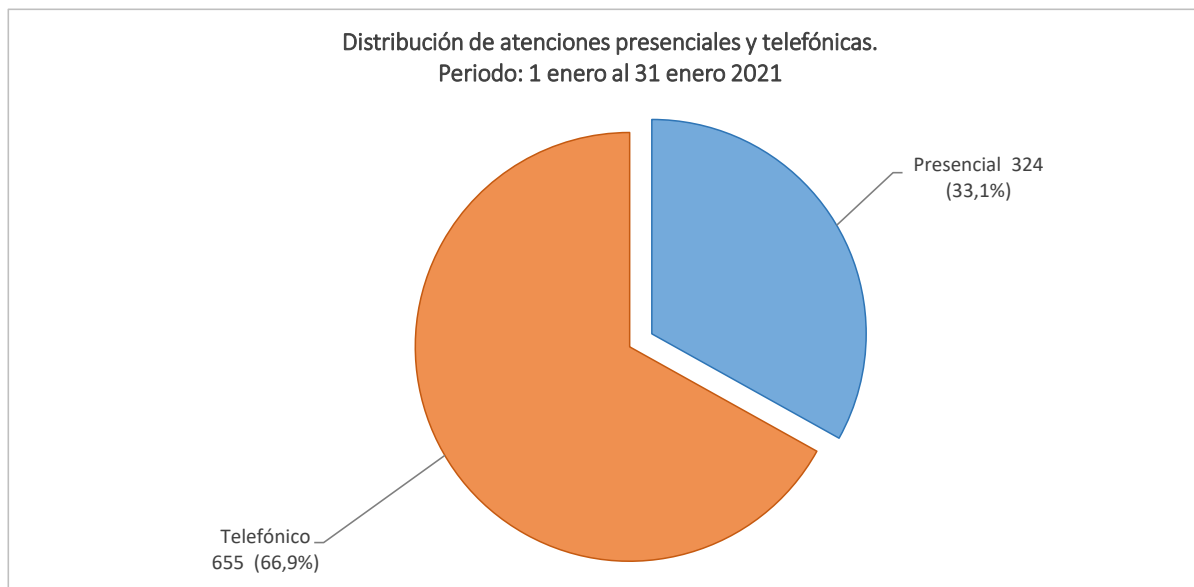
En cuanto al Procedimiento Concursal de Liquidación de activos de la empresa deudora, en el mismo período y a referido, se observa lo siguiente:

- A nivel nacional se declararon 141 procedimientos concursales y la distribución regional de los procedimientos se observa en la gráfica.

2. Atención a Usuarios

Tabla 2.1: Resumen de atenciones realizadas por distintos canales¹
 Período: 1 enero 2021 - 31 enero 2021

REGIÓN	Canal de atención: Presencial	Canal de atención: Telefónico
	ene	ene
Arica y Parinacota	19	2
Tarapaca	3	10
Antofagasta	7	9
Atacama	2	22
Coquimbo	43	14
Valparaíso	15	6
O'Higgins	10	12
Maule	10	9
Ñuble	6	2
Biobío	21	30
Araucanía	15	5
Los Ríos	13	57
Los Lagos	0	19
Aysen	8	7
Magallanes	4	9
RM	148	442
TOTAL NACIONAL	324	655



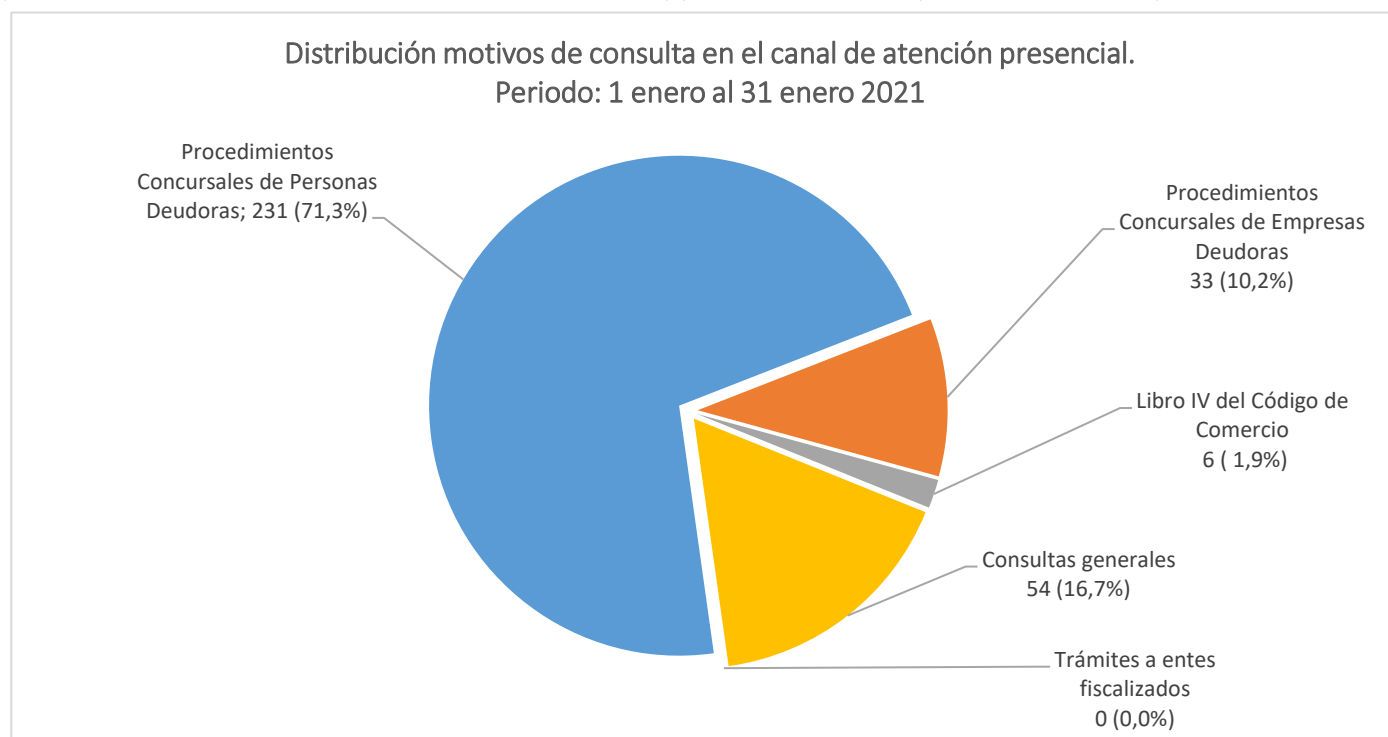
¹ La emisión y entrega de Certificados de Quiebras y/o Procedimientos Concursales no son considerados como una atención.

Fuente: Ley 20.720 - Módulo de Funcionarios

Fecha de Extracción: 03-02-2021

Tabla 2.2: Motivos de consulta en el canal de atención presencial ⁽¹⁾
 Período: 1 enero 2021 - 31 enero 2021

MOTIVOS	ene	TOTAL MOTIVOS	
Procedimientos Concursales de Personas Deudoras	231	231	71,3%
Procedimientos Concursales de Empresas Deudoras	33	33	10,2%
Libro IV del Código de Comercio	6	6	1,9%
Consultas generales	54	54	16,7%
Trámites a entes fiscalizados	0	0	0,0%
TOTAL DE ATENCIONES	324	324	100,1%



¹ La emisión y entrega de Certificados de Quiebras y/o Procedimientos Concursales no son considerados como una atención.

Fuente: Ley 20.720 - Módulo de Funcionarios

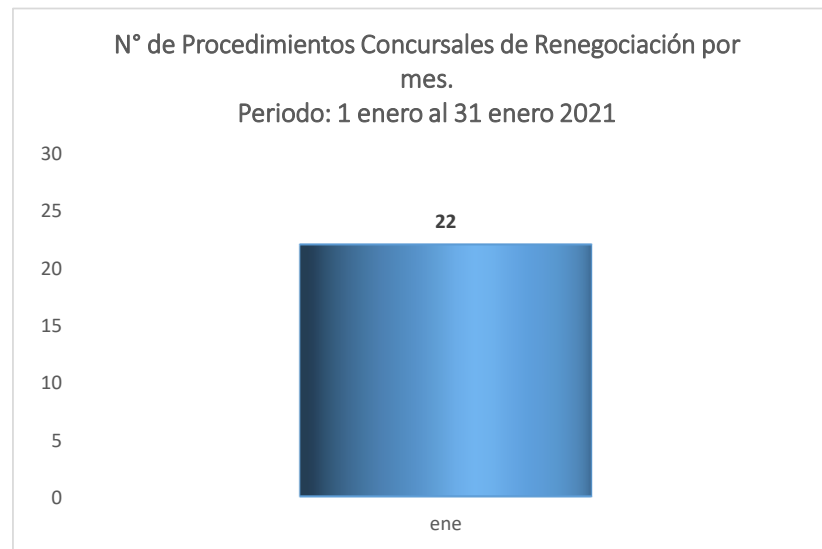
Fecha de Extracción: 03-02-2021

3. Procedimientos Concursales de Renegociación de la Persona Deudora

Tabla 3.1: Procedimientos Concursales de Renegociación de la Persona Deudora

Período: 1 enero 2021 - 31 enero 2021

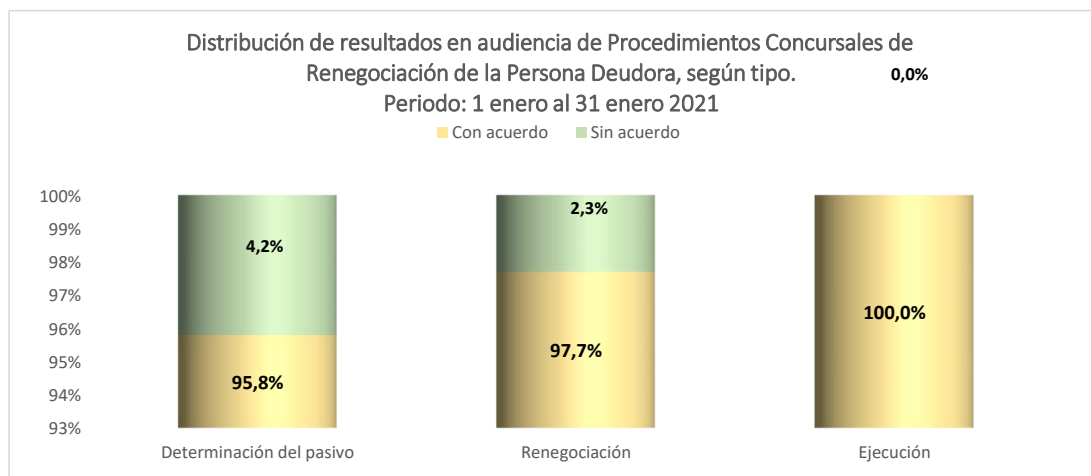
REGIÓN	Procedimientos iniciados	%	Procedimientos iniciados durante 2021
			ene
Arica y Parinacota	0	0%	0
Tarapaca	0	0%	0
Antofagasta	0	0%	0
Atacama	0	0%	0
Coquimbo	2	9%	2
Valparaíso	2	9%	2
O'Higgins	2	9%	2
Maule	0	0%	0
Ñuble	0	0%	0
Biobío	0	0%	0
Araucanía	2	9%	2
Los Ríos	2	9%	2
Los Lagos	0	0%	0
Aysen	1	5%	1
Magallanes	3	14%	3
RM	8	36%	8
TOTAL NACIONAL	22	100%	22



Fuente: Ley 20.720 - Módulo de Funcionarios
Fecha de Extracción: 03-02-2021

Tabla 3.2: Audiencias celebradas de Determinación del Pasivo, Renegociación y Ejecución en los Procedimientos Concursales de Renegociación de la Persona Deudora
 Período: 1 enero 2021 - 31 enero 2021

REGIÓN	DETERMINACIÓN DEL PASIVO ¹			RENEGOCIACIÓN ²			EJECUCIÓN ³		
	Con acuerdo	Total	% de acuerdo	Con acuerdo	Total	% de acuerdo	Con acuerdo	Total	% de acuerdo
Arica y Parinacota	0	0	0,0%	0	0	0,0%	0	0	0,0%
Tarapaca	0	0	0,0%	2	2	100,0%	0	0	0,0%
Antofagasta	1	1	100,0%	4	4	100,0%	0	0	0,0%
Atacama	0	0	0,0%	1	1	100,0%	0	0	0,0%
Coquimbo	0	0	0,0%	1	1	100,0%	0	0	0,0%
Valparaíso	9	10	90,0%	11	12	91,7%	0	0	0,0%
O'Higgins	2	2	100,0%	3	3	100,0%	0	0	0,0%
Maule	1	1	100,0%	0	0	0,0%	0	0	0,0%
Ñuble	3	3	100,0%	1	1	100,0%	0	0	0,0%
Biobío	4	4	100,0%	4	4	100,0%	0	0	0,0%
Araucanía	1	1	100,0%	1	1	100,0%	0	0	0,0%
Los Ríos	1	1	100,0%	3	3	100,0%	0	0	0,0%
Los Lagos	0	0	0,0%	0	0	0,0%	0	0	0,0%
Aysen	0	0	0,0%	2	2	100,0%	0	0	0,0%
Magallanes	0	0	0,0%	0	0	0,0%	0	0	0,0%
RM	24	25	96,0%	9	9	100,0%	1	1	100,0%
TOTAL NACIONAL	46	48	95,8%	42	43	97,7%	1	1	100,0%



¹ En la audiencia de determinación del pasivo, se establece cuánto debe el deudor a cada acreedor en base a una propuesta presentada por la Superir.

² En la audiencia de renegociación, el deudor presenta a sus acreedores una propuesta de pago de sus obligaciones, en base a la determinación del pasivo acordada previamente.

³ En la audiencia de ejecución, el deudor, con la asistencia de la Superintendencia, presenta a sus acreedores una propuesta de venta de sus bienes para el pago de sus

4. Procedimientos Concursales de Liquidación de Bienes de la Persona Deudora

Tabla 4.1: Procedimientos Concursales de Liquidación de Bienes de la Persona Deudora
 Período: 1 enero 2021 - 31 enero 2021

REGIÓN	Procedimientos iniciados	%	Procedimientos iniciados durante 2021
			ene
Arica y Parinacota	6	1%	6
Tarapaca	14	3%	14
Antofagasta	20	5%	20
Atacama	9	2%	9
Coquimbo	15	4%	15
Valparaíso	37	9%	37
O'Higgins	19	5%	19
Maule	11	3%	11
Ñuble	6	1%	6
Biobío	43	11%	43
Araucanía	14	3%	14
Los Ríos	10	2%	10
Los Lagos	17	4%	17
Aysen	1	0%	1
Magallanes	3	1%	3
RM	180	44%	180
TOTAL NACIONAL	405	100%	405



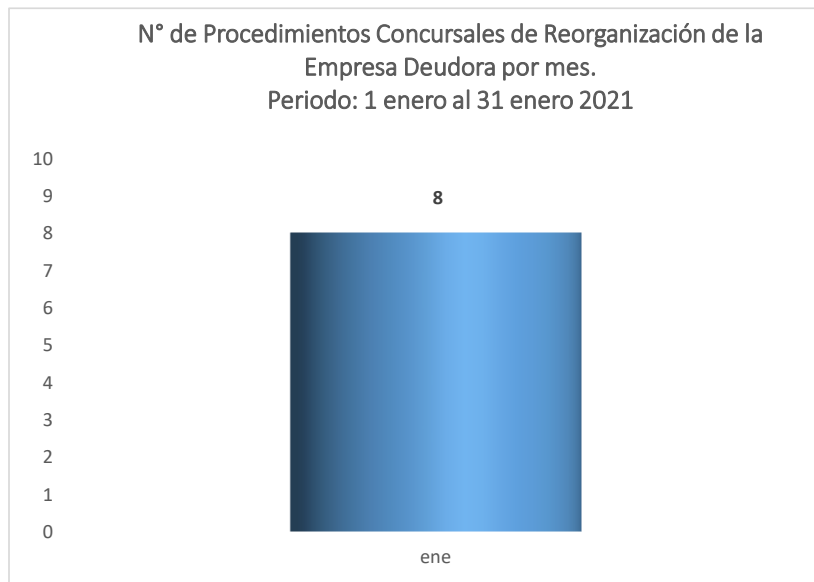
Fuente: Ley 20.720 - Módulo de Funcionarios
 Fecha de Extracción: 03-02-2021

5. Procedimientos Concursales de Reorganización de la Empresa Deudora

Tabla 5.1: Procedimientos Concursales de Reorganización de la Empresa Deudora

Período: 1 enero 2021 - 31 enero 2021

REGIÓN	Procedimientos iniciados	%	Procedimientos iniciados durante 2021
			ene
Arica y Parinacota	0	0%	0
Tarapaca	0	0%	0
Antofagasta	0	0%	0
Atacama	0	0%	0
Coquimbo	0	0%	0
Valparaíso	0	0%	0
O'Higgins	0	0%	0
Maule	0	0%	0
Ñuble	0	0%	0
Biobío	0	0%	0
Araucanía	0	0%	0
Los Ríos	0	0%	0
Los Lagos	1	13%	1
Aysen	0	0%	0
Magallanes	0	0%	0
RM	7	88%	7
TOTAL NACIONAL	8	100%	8



Fuente: Ley 20.720 - Módulo de Funcionarios
Fecha de Extracción: 03-02-2021

6. Procedimientos Concursales de Liquidación de Activos de la Empresa Deudora

Tabla 6.1: Procedimientos Concursales de Liquidación de Activos de la Empresa Deudora

Período: 1 enero 2021 - 31 enero 2021

REGIÓN	Procedimientos iniciados	%	Procedimientos iniciados durante 2021
			ene
Arica y Parinacota	1	1%	1
Tarapaca	2	1%	2
Antofagasta	9	6%	9
Atacama	2	1%	2
Coquimbo	7	5%	7
Valparaíso	12	9%	12
O'Higgins	3	2%	3
Maule	1	1%	1
Ñuble	4	3%	4
Biobío	14	10%	14
Araucanía	4	3%	4
Los Ríos	3	2%	3
Los Lagos	1	1%	1
Aysen	0	0%	0
Magallanes	1	1%	1
RM	77	55%	77
TOTAL NACIONAL	141	100%	141

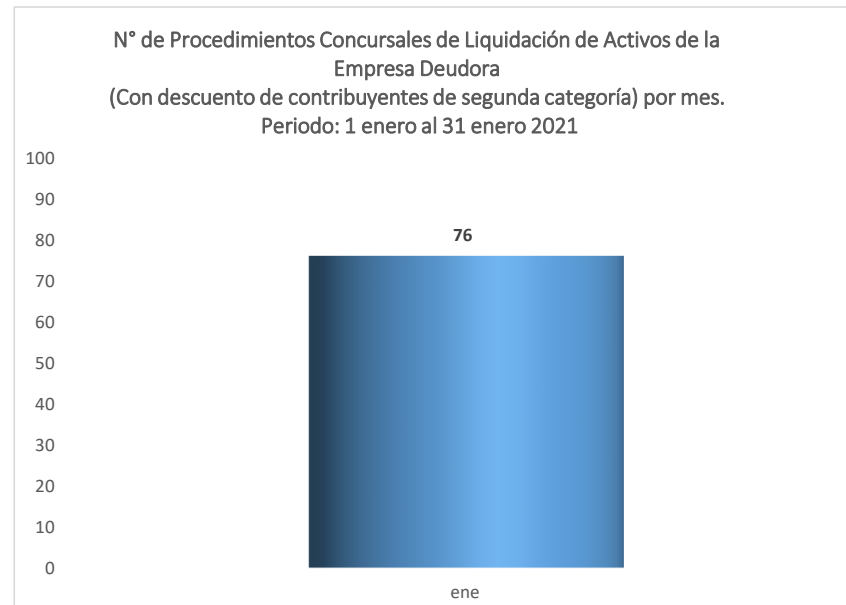


Fuente: Ley 20.720 - Módulo de Funcionarios
Fecha de Extracción: 03-02-2021

Tabla 6.2: Procedimientos Concursales de Liquidación de Activos de la Empresa Deudora (Con descuento de contribuyentes de segunda categoría)

Período: 1 enero 2021 - 31 enero 2021

REGIÓN	Procedimientos iniciados	%	Procedimientos iniciados durante 2021
			ene
Arica y Parinacota	1	1%	1
Tarapaca	2	3%	2
Antofagasta	2	3%	2
Atacama	1	1%	1
Coquimbo	2	3%	2
Valparaíso	7	9%	7
O'Higgins	2	3%	2
Maule	0	0%	0
Ñuble	3	4%	3
Biobío	8	11%	8
Araucanía	1	1%	1
Los Ríos	1	1%	1
Los Lagos	0	0%	0
Aysen	0	0%	0
Magallanes	1	1%	1
RM	45	59%	45
TOTAL NACIONAL	76	100%	76

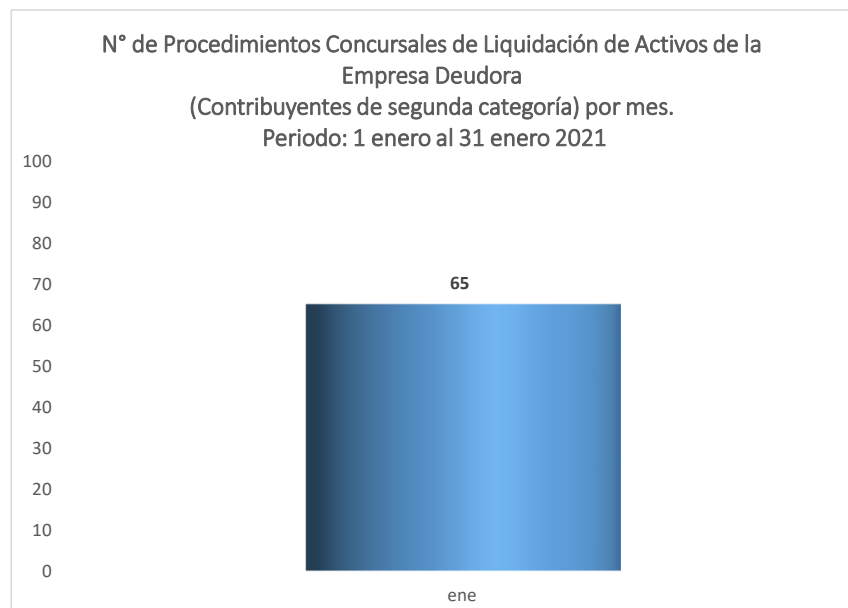


Fuente: Ley 20.720 - Módulo de Funcionarios
 Fecha de Extracción: 03-02-2021

Tabla 6.3: Procedimientos Concursales de Liquidación de Activos de la Empresa Deudora
(Contribuyentes de segunda categoría)

Período: 1 enero 2021 - 31 enero 2021

REGIÓN	Procedimientos iniciados	%	Procedimientos iniciados durante 2021
			ene
Arica y Parinacota	0	0%	0
Tarapaca	0	0%	0
Antofagasta	7	11%	7
Atacama	1	2%	1
Coquimbo	5	8%	5
Valparaíso	5	8%	5
O'Higgins	1	2%	1
Maule	1	2%	1
Ñuble	1	2%	1
Biobío	6	9%	6
Araucanía	3	5%	3
Los Ríos	2	3%	2
Los Lagos	1	2%	1
Aysen	0	0%	0
Magallanes	0	0%	0
RM	32	49%	32
TOTAL NACIONAL	65	100%	65



Fuente: Ley 20.720 - Módulo de Funcionarios
Fecha de Extracción: 03-02-2021



GÉNERO

Ley N° 20.720

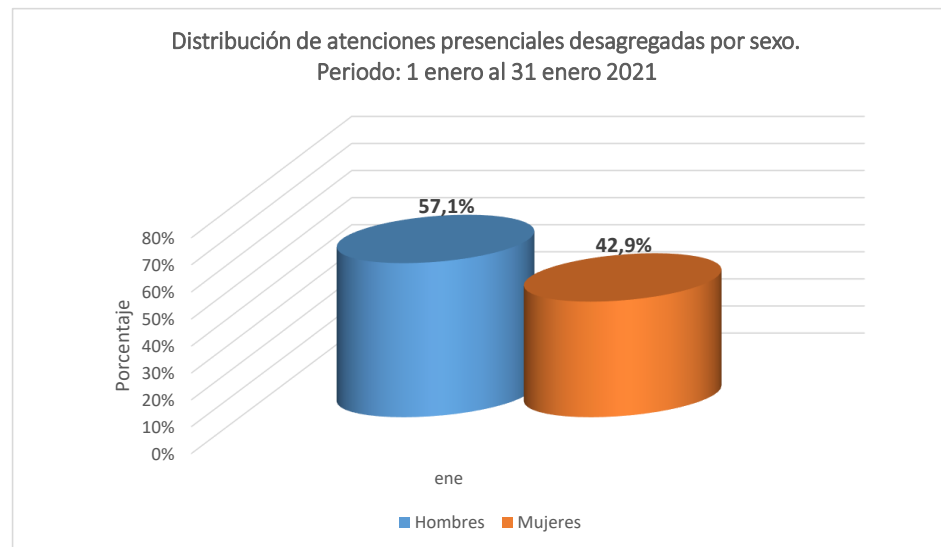
1 DE ENERO AL 31 DE ENERO DE 2021

FEBRERO, 2021.

Tabla G1: Resumen de atenciones presenciales desagregadas por sexo

Período: 1 enero 2021 - 31 enero 2021

REGIÓN	Total de atenciones		ene	
	Hombres	Mujeres	H	M
Arica y Parinacota	14	5	14	5
Tarapaca	1	2	1	2
Antofagasta	4	3	4	3
Atacama	2	0	2	0
Coquimbo	24	19	24	19
Valparaíso	8	7	8	7
O'Higgins	5	5	5	5
Maule	6	4	6	4
Ñuble	2	4	2	4
Biobío	16	5	16	5
Araucanía	9	6	9	6
Los Ríos	8	5	8	5
Los Lagos	0	0	0	0
Aysen	3	5	3	5
Magallanes	3	1	3	1
RM	80	68	80	68
TOTAL NACIONAL	185	139	185	139



¹ La emisión y entrega de Certificados de Quiebras y/o Procedimientos Concursales no son considerados como una atención.

Fuente: Ley 20.720 - Módulo de Funcionarios

Fecha de Extracción: 03-02-2021

Tabla G2: Porcentaje de atenciones presenciales realizadas a mujeres a nivel nacional en el año t

REGIÓN	ENERO 2021			
	Hombres	Mujeres	Total de Personas Atendidas	Porcentaje de Mujeres Atendidas
Arica y Parinacota	14	5	19	26,3%
Tarapaca	1	2	3	66,7%
Antofagasta	4	3	7	42,9%
Atacama	2	0	2	0,0%
Coquimbo	24	19	43	44,2%
Valparaíso	8	7	15	46,7%
O'Higgins	5	5	10	50,0%
Maule	6	4	10	40,0%
Ñuble	2	4	6	66,7%
Biobío	16	5	21	23,8%
Araucanía	9	6	15	40,0%
Los Ríos	8	5	13	38,5%
Los Lagos	0	0	0	0,0%
Aysen	3	5	8	62,5%
Magallanes	3	1	4	25,0%
RM	80	68	148	45,9%
TOTAL NACIONAL	185	139	324	42,9%



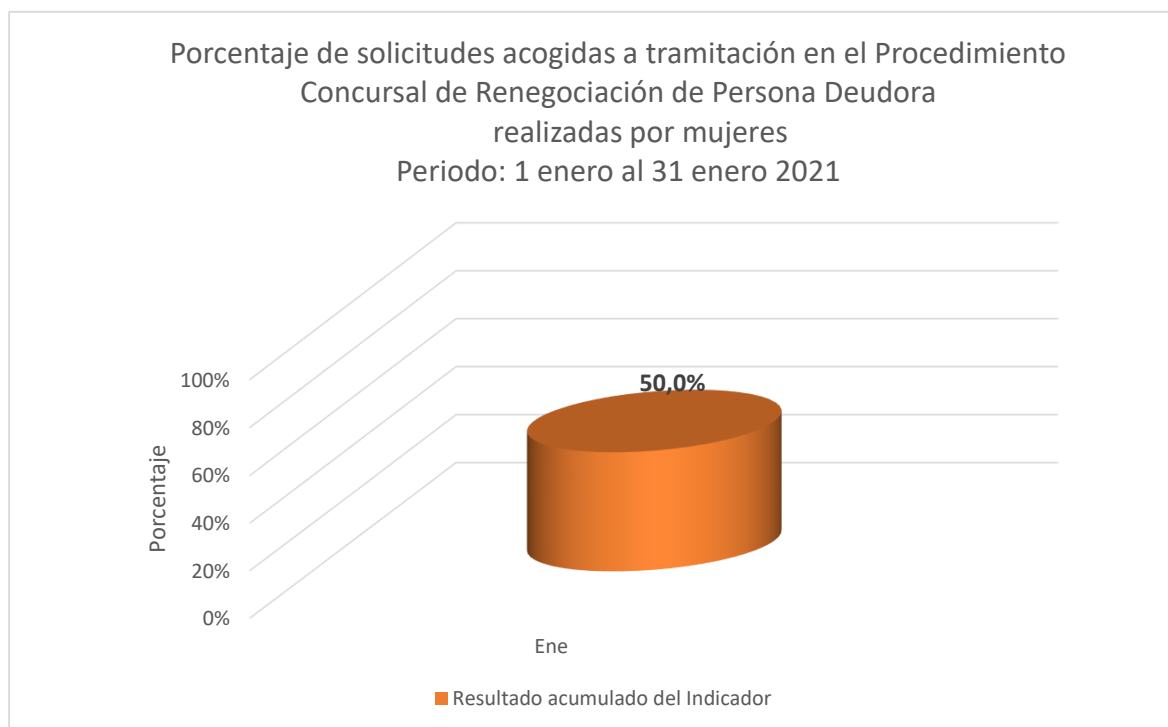
¹ La emisión y entrega de Certificados de Quiebras y/o Procedimientos Concursales no son considerados como una atención.

Fuente: Ley 20.720 - Módulo de Funcionarios

Fecha de Extracción: 03-02-2021

Tabla G3: Porcentaje de solicitudes acogidas a tramitación en el Procedimiento Concursal de Renegociación de Persona Deudora realizadas por mujeres en el año t

	Ene
N° de solicitudes de inicio de Procedimiento Concursal de Persona Deudora acogidas presentadas por mujeres	11
Total de solicitudes de inicio de Procedimiento Concursal de Persona Deudora acogidas a tramitación	22
Resultado acumulado del Indicador	50,0%



Fuente: Ley 20.720 - Módulo de Funcionarios

Fecha de Extracción: 03-02-2021

Tabla G4: Procedimientos Concursales de Renegociación de Persona Deudora, desagregadas
por sexo

Período: 1 enero 2021 - 31 enero 2021

REGIÓN	Total de procedimientos iniciados		ene	
	Hombres	Mujeres	H	M
Arica y Parinacota	0	0	0	0
Tarapaca	0	0	0	0
Antofagasta	0	0	0	0
Atacama	0	0	0	0
Coquimbo	0	2	0	2
Valparaíso	1	1	1	1
O'Higgins	0	2	0	2
Maule	0	0	0	0
Ñuble	0	0	0	0
Biobío	0	0	0	0
Araucanía	1	1	1	1
Los Ríos	2	0	2	0
Los Lagos	0	0	0	0
Aysen	1	0	1	0
Magallanes	2	1	2	1
RM	4	4	4	4
TOTAL NACIONAL	11	11	11	11

H = Hombre / M = Mujer

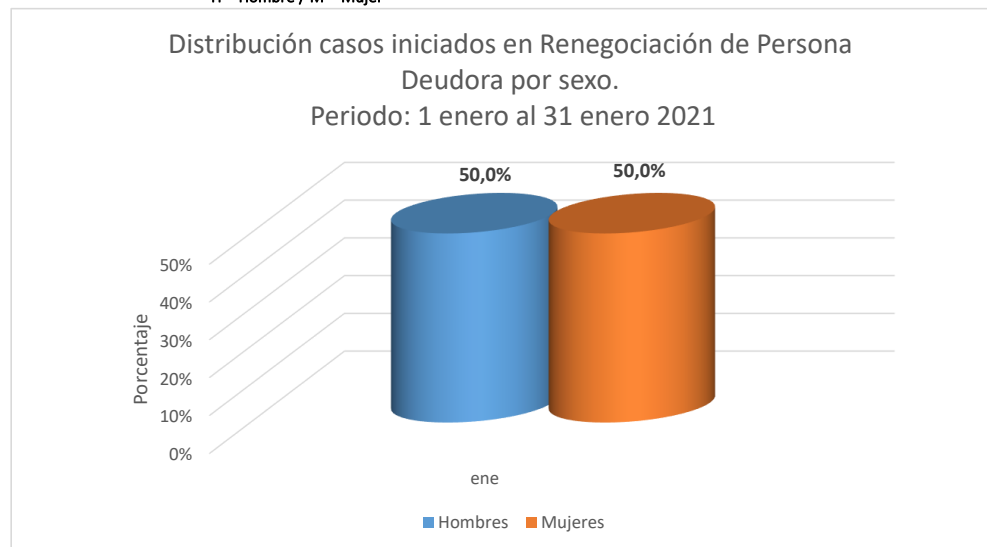
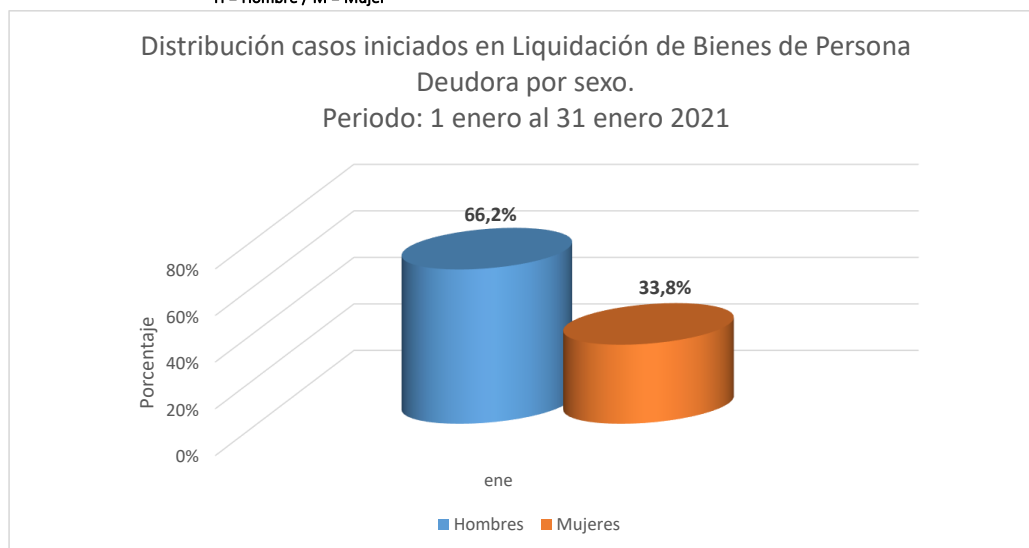


Tabla G5: Procedimientos Concursales de Liquidación de Bienes de Persona Deudora, desagregadas por sexo

Período: 1 enero 2021 - 31 enero 2021

REGIÓN	Total de procedimientos iniciados		ene	
	Hombres	Mujeres	H	M
Arica y Parinacota	4	2	4	2
Tarapaca	9	5	9	5
Antofagasta	16	4	16	4
Atacama	8	1	8	1
Coquimbo	11	4	11	4
Valparaíso	24	13	24	13
O'Higgins	10	9	10	9
Maule	8	3	8	3
Ñuble	5	1	5	1
Biobío	30	13	30	13
Araucanía	8	6	8	6
Los Ríos	6	4	6	4
Los Lagos	11	6	11	6
Aysen	1	0	1	0
Magallanes	2	1	2	1
RM	115	65	115	65
TOTAL NACIONAL	268	137	268	137

H = Hombre / M = Mujer



Fuente: Ley 20.720 - Módulo de Funcionarios
Fecha de Extracción: 03-02-2021