



BOLETÍN ESTADÍSTICO

Procedimientos Concursales - Ley N° 20.720

1 DE ENERO AL 28 DE FEBRERO DE 2021

MARZO, 2021.

ÍNDICE

- 1 Resumen**
- 2 Atención a usuarios**
 - 2.1 Resumen de atenciones realizadas por distintos canales
 - 2.2 Motivos de consulta en el canal de atención presencial
- 3 Procedimientos Concursales de Renegociación de la Persona Deudora**
 - 3.1 Procedimientos Concursales de Renegociación de la Persona Deudora
 - 3.2 Audiencias celebradas de Determinación del Pasivo, Renegociación y Ejecución en los Procedimientos Concursales de Renegociación de la Persona Deudora
- 4 Procedimientos Concursales de Liquidación de Bienes de la Persona Deudora**
 - 4.1 Procedimientos Concursales de Liquidación de Bienes de la Persona Deudora
- 5 Procedimientos Concursales de Reorganización de la Empresa Deudora**
 - 5.1 Procedimientos Concursales de Reorganización de la Empresa Deudora
- 6 Procedimientos Concursales de Liquidación de Activos de la Empresa Deudora**
 - 6.1 Procedimientos Concursales de Liquidación de Activos de la Empresa Deudora
 - 6.2 Procedimientos Concursales de Liquidación de Activos de la Empresa Deudora (Con descuento de contribuyentes de segunda categoría)
 - 6.3 Procedimientos Concursales de Liquidación de Activos de la Empresa Deudora (Contribuyentes de segunda categoría)

GÉNERO

- 1 Resumen de atenciones presenciales desagregadas por sexo
- 2 Porcentaje de atenciones presenciales realizadas a mujeres a nivel nacional en el año t
- 3 Porcentaje de solicitudes acogidas a tramitación en el Procedimiento Concursal de Renegociación de Persona Deudora realizadas por mujeres en el año t
- 4 Procedimientos Concursales de Renegociación de Persona Deudora, desagregadas por sexo
- 5 Procedimientos Concursales de Liquidación de Bienes de Persona Deudora, desagregadas por sexo

1. Resumen



Resumen del Boletín de Estadísticas

La Ley N.º 20.720 -que entró en vigencia el 09 de octubre de 2014- contempla 4 nuevos Procedimientos Concursales. Éstos son:

1. Procedimiento Concursal de Renegociación de la Persona Deudora
2. Procedimiento Concursal de Liquidación de Bienes de la Persona Deudora
3. Procedimiento Concursal de Reorganización de la Empresa Deudora
4. Procedimiento Concursal de Liquidación de Activos de la Empresa Deudora

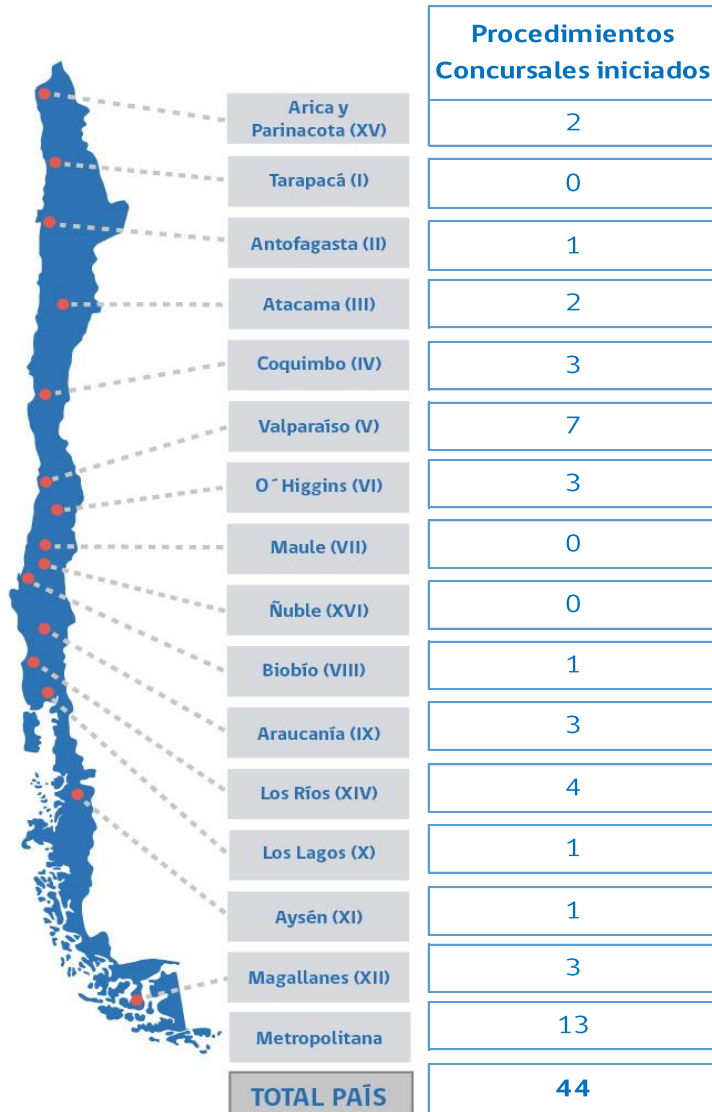
En el periodo enero - febrero del presente año han ingresado un total de 1.055 procedimientos concursales en los distintos procedimientos concursales, un 44,9% corresponden a la Región Metropolitana (474) y un 55,1% a las otras regiones del país (581).

En este sentido, al observar los Procedimientos Concursales de Renegociación de la persona deudora, se han declarado 44 procedimientos admisibles, un 29,5% corresponde a la Región Metropolitana y 70,5% al resto de las regiones. Con respecto, a los Procedimientos Concursales ingresados de liquidación de bienes de la persona deudora alcanzaron a 731, concentrándose en la Región Metropolitana con un 43,4% y en el resto de las regiones un 56,6%.

Por otro lado, tratándose de las empresas deudoras, han ingresado 11 procedimientos concursales de Reorganización, de los cuales el 81,8% corresponde a la Región Metropolitana y 18,2% al resto de las regiones. En el caso de Liquidación de activos de la empresa deudora, los procedimientos ingresados son 269, los cuales se distribuyen con un 50,2% en la Región Metropolitana y un 49,8% al resto de las regiones del país.

A continuación, se expone el detalle por cada tipo de procedimiento concursal ingresado entre el 1 de enero al 28 de febrero de 2021 desagregado por las regiones del país.

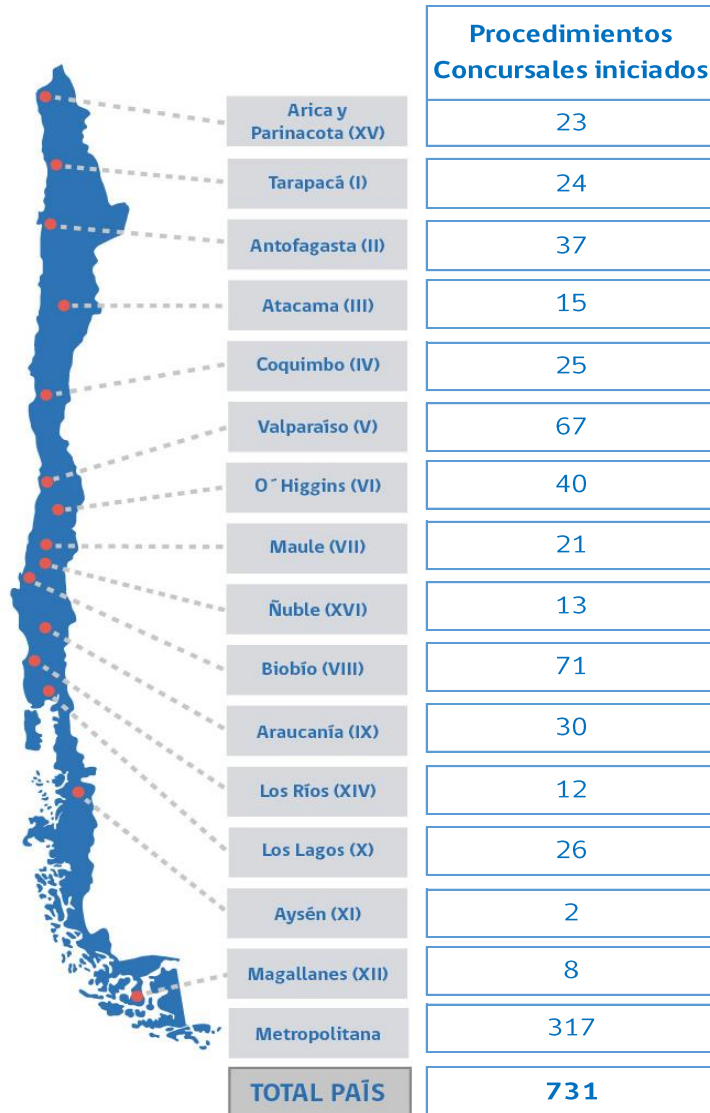
1. Procedimiento Concursal de Renegociación de la Persona Deudora



En materia del Procedimiento Concursal de Renegociación de la Persona Deudora durante el presente año, se observa lo siguiente:

- A nivel nacional se declararon 44 procedimientos concursales y la distribución regional de los procedimientos se observa en la gráfica.

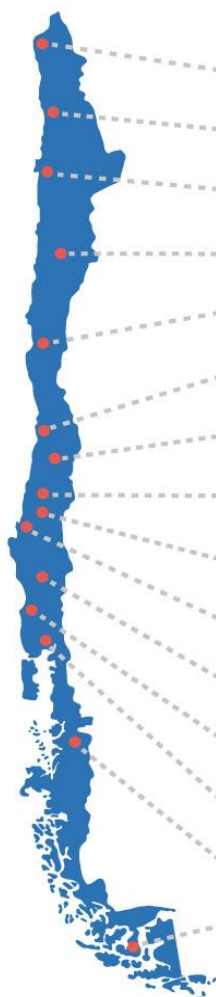
2. Procedimiento Concursal de Liquidación de bienes de la Persona Deudora



Con respecto al Procedimiento Concursal de Liquidación de Bienes de la Persona Deudora se observa lo siguiente:

- A nivel nacional se declararon 731 procedimientos concursales y la distribución regional de los procedimientos se observa en la gráfica.

3. Procedimiento Concursal de Reorganización de la Empresa Deudora

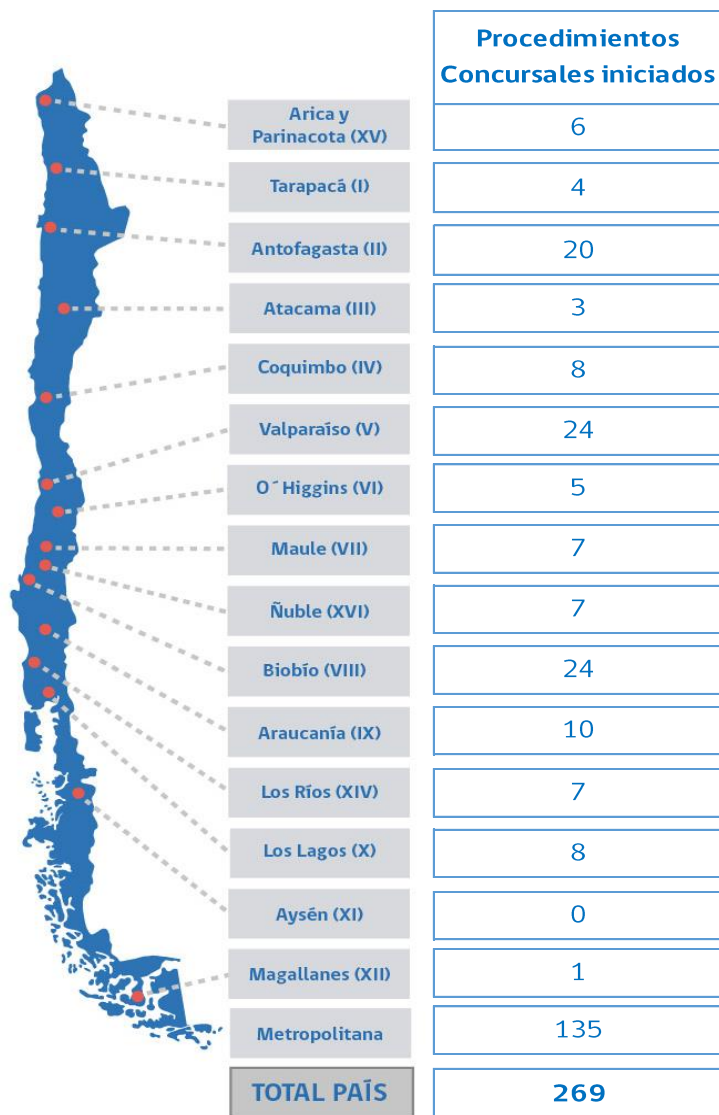


	Procedimientos Concursales iniciados
Arica y Parinacota (XV)	0
Tarapacá (I)	1
Antofagasta (II)	1
Atacama (III)	0
Coquimbo (IV)	0
Valparaíso (V)	0
O'Higgins (VI)	0
Maule (VII)	0
Ñuble (XVI)	0
Biobío (VIII)	0
Araucanía (IX)	0
Los Ríos (XIV)	0
Los Lagos (X)	0
Aysén (XI)	0
Magallanes (XII)	0
Metropolitana	9
TOTAL PAÍS	11

Respecto del Procedimiento Concursal de Reorganización de la empresa deudora, se observa lo siguiente:

- A nivel nacional se declararon 11 procedimientos concursales y la distribución regional de los procedimientos se observa en la gráfica.

4. Procedimiento Concursal de Liquidación de la Empresa Deudora. –



En cuanto al Procedimiento Concursal de Liquidación de activos de la empresa deudora, en el mismo período ya referido, se observa lo siguiente:

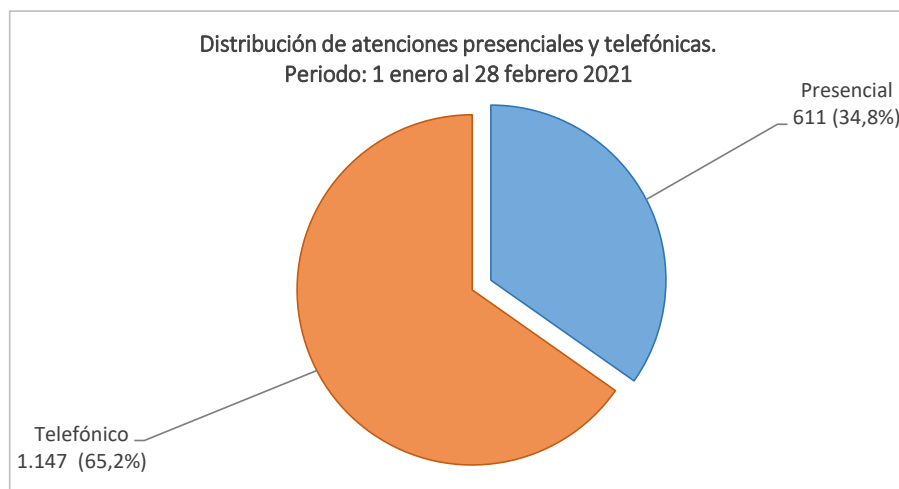
- A nivel nacional se declararon 269 procedimientos concursales y la distribución regional de los procedimientos se observa en la gráfica.

2. Atención a Usuarios

Tabla 2.1: Resumen de atenciones realizadas por distintos canales¹

Período: 1 enero 2021 - 28 febrero 2021

REGIÓN	Canal de atención: Presencial		Canal de atención: Telefónico	
	ene	feb	ene	feb
Arica y Parinacota	19	24	2	5
Tarapacá	3	12	10	12
Antofagasta	7	3	9	11
Atacama	2	2	22	19
Coquimbo	43	28	14	21
Valparaíso	15	19	6	0
Libertador B. O'Higgins	10	5	12	10
Maule	10	7	9	3
Ñuble	6	5	2	0
Bíobío	21	15	30	20
La Araucanía	15	11	5	3
Los Ríos	13	5	57	18
Los Lagos	0	2	19	9
Aysén Gral. C. Ibáñez Campo	8	5	7	6
Magallanes y La Antártica Chilena	4	12	9	7
Metropolitana	148	132	442	348
TOTAL NACIONAL	324	287	655	492



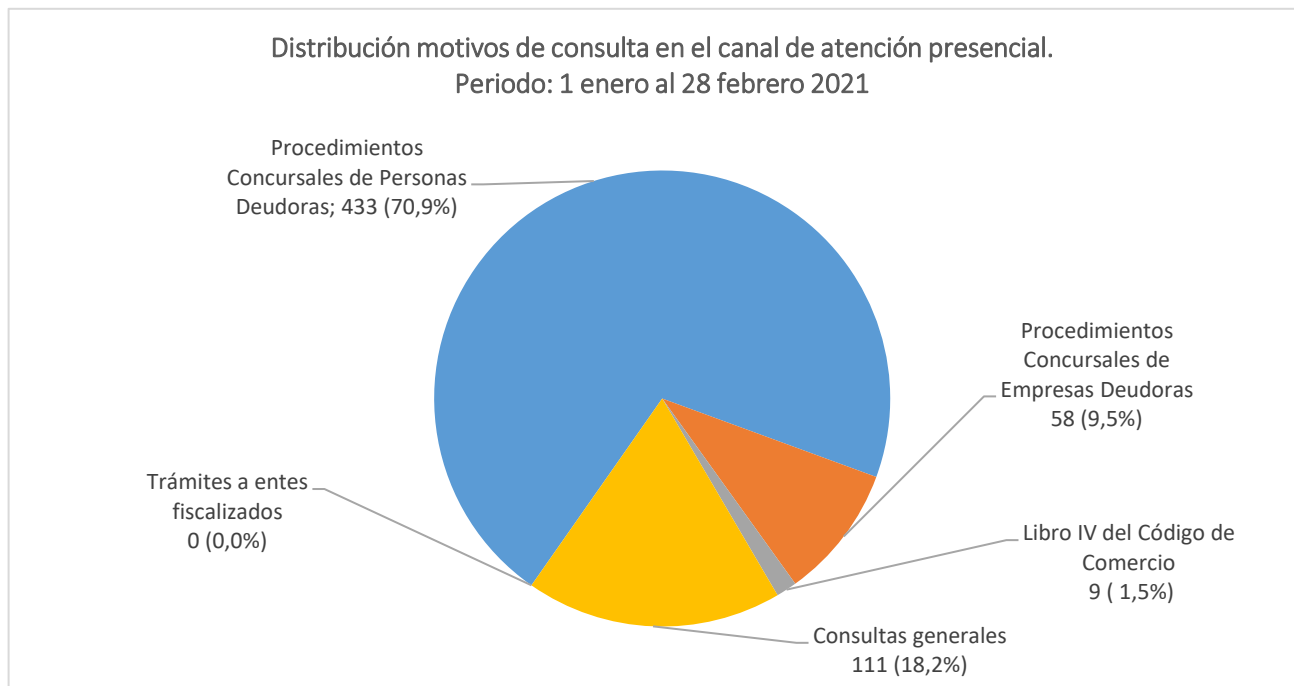
¹ La emisión y entrega de Certificados de Quiebras y/o Procedimientos Concursales no son considerados como una atención.

Fuente: Ley 20.720 - Módulo de Funcionarios

Fecha de Extracción: 02-03-2021

Tabla 2.2: Motivos de consulta en el canal de atención presencial ⁽¹⁾
 Período: 1 enero 2021 - 28 febrero 2021

MOTIVOS	ene	feb	TOTAL MOTIVOS	
Procedimientos Concursales de Personas Deudoras	231	202	433	70,9%
Procedimientos Concursales de Empresas Deudoras	33	25	58	9,5%
Libro IV del Código de Comercio	6	3	9	1,5%
Consultas generales	54	57	111	18,2%
Trámites a entes fiscalizados	0	0	0	0,0%
TOTAL DE ATENCIONES	324	287	611	100,0%



¹ La emisión y entrega de Certificados de Quiebras y/o Procedimientos Concursales no son considerados como una atención.

Fuente: Ley 20.720 - Módulo de Funcionarios

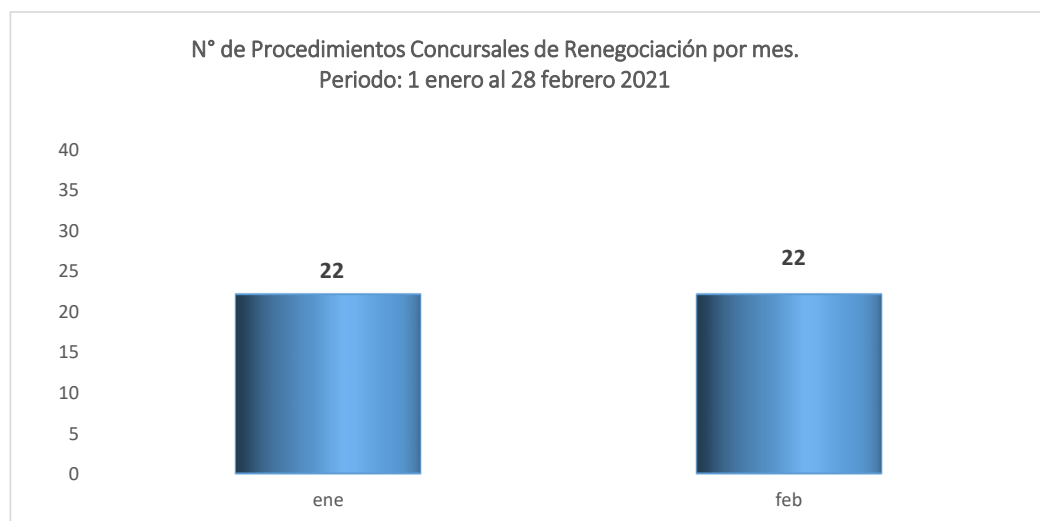
Fecha de Extracción: 02-03-2021

3. Procedimientos Concursales de Renegociación de la Persona Deudora

Tabla 3.1: Procedimientos Concursales de Renegociación de la Persona Deudora

Período: 1 enero 2021 - 28 febrero 2021

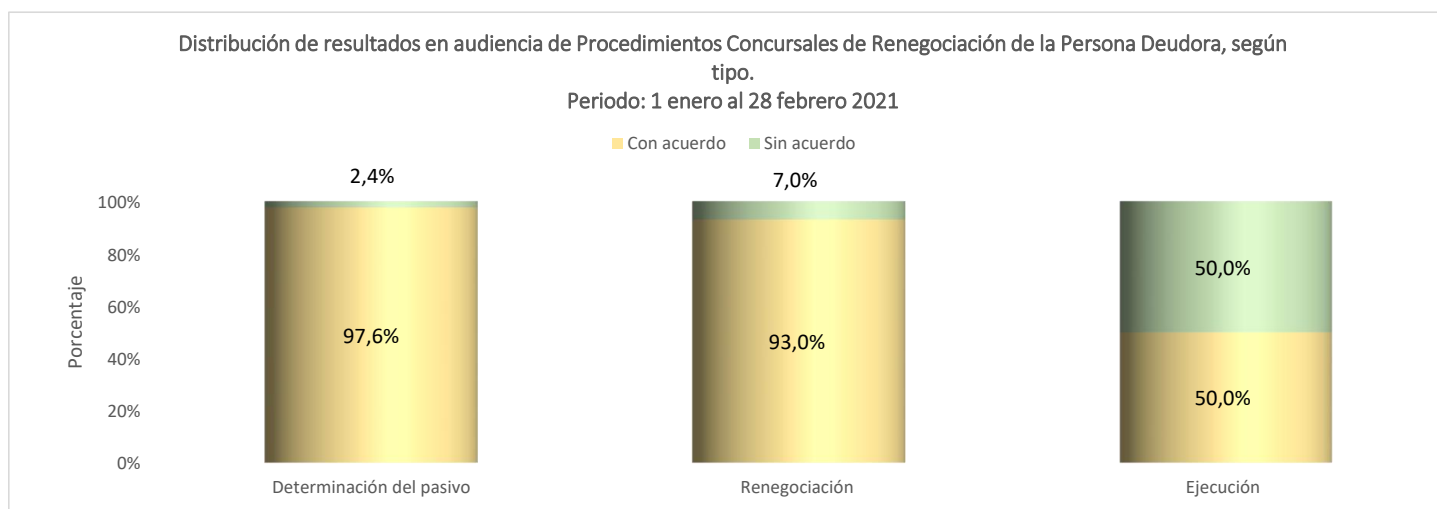
REGIÓN	Procedimientos ingresados	%	Procedimientos ingresados durante 2021	
			ene	feb
Arica y Parinacota	2	4,5%	0	2
Tarapacá	0	0,0%	0	0
Antofagasta	1	2,3%	0	1
Atacama	2	4,5%	0	2
Coquimbo	3	6,8%	2	1
Valparaíso	7	15,9%	2	5
Libertador B. O'Higgins	3	6,8%	2	1
Maule	0	0,0%	0	0
Ñuble	0	0,0%	0	0
Bíobío	1	2,3%	0	1
La Araucanía	3	6,8%	2	1
Los Ríos	4	9,1%	2	2
Los Lagos	1	2,3%	0	1
Aysén Gral. C. Ibáñez Campo	1	2,3%	1	0
Magallanes y La Antártica Chilena	3	6,8%	3	0
Metropolitana	13	29,5%	8	5
TOTAL NACIONAL	44	100%	22	22



Fuente: Ley 20.720 - Módulo de Funcionarios
Fecha de Extracción: 02-03-2021

Tabla 3.2: Audiencias celebradas de Determinación del Pasivo, Renegociación y Ejecución en los Procedimientos Concursales de Renegociación de la Persona Deudora
 Período: 1 enero 2021 - 28 febrero 2021

REGIÓN	DETERMINACIÓN DEL PASIVO ¹			RENEGOCIACIÓN ²			EJECUCIÓN ³		
	Con acuerdo	Total	% de acuerdo	Con acuerdo	Total	% de acuerdo	Con acuerdo	Total	% de acuerdo
Arica y Parinacota	1	1	100,0%	0	0	-	0	0	-
Tarapacá	0	0	-	2	2	100,0%	1	1	100,0%
Antofagasta	1	1	100,0%	5	5	100,0%	0	0	-
Atacama	0	0	-	1	1	100,0%	0	0	-
Coquimbo	1	1	100,0%	1	1	100,0%	0	0	-
Valparaíso	14	15	93,3%	17	18	94,4%	0	1	0,0%
Libertador B. O'Higgins	4	4	100,0%	5	5	100,0%	0	0	-
Maule	1	1	100,0%	0	0	-	0	0	-
Ñuble	3	3	100,0%	3	3	100,0%	0	0	-
Bíobío	4	4	100,0%	8	9	88,9%	0	0	-
La Araucanía	3	3	100,0%	3	3	100,0%	0	0	-
Los Ríos	2	2	100,0%	3	3	100,0%	0	0	-
Los Lagos	0	0	-	1	1	100,0%	0	0	-
Aysén Gral. C. Ibáñez Campo	1	1	100,0%	2	2	100,0%	0	0	-
Magallanes y La Antártica Chilena	3	3	100,0%	1	1	100,0%	0	0	-
Metropolitana	43	44	97,7%	28	32	87,5%	1	2	50,0%
TOTAL NACIONAL	81	83	97,6%	80	86	93,0%	2	4	50,0%



¹ En la audiencia de determinación del pasivo, se establece cuánto debe el deudor a cada acreedor en base a una propuesta presentada por la Superir.

² En la audiencia de renegociación, el deudor presenta a sus acreedores una propuesta de pago de sus obligaciones, en base a la determinación del pasivo acordada previamente.

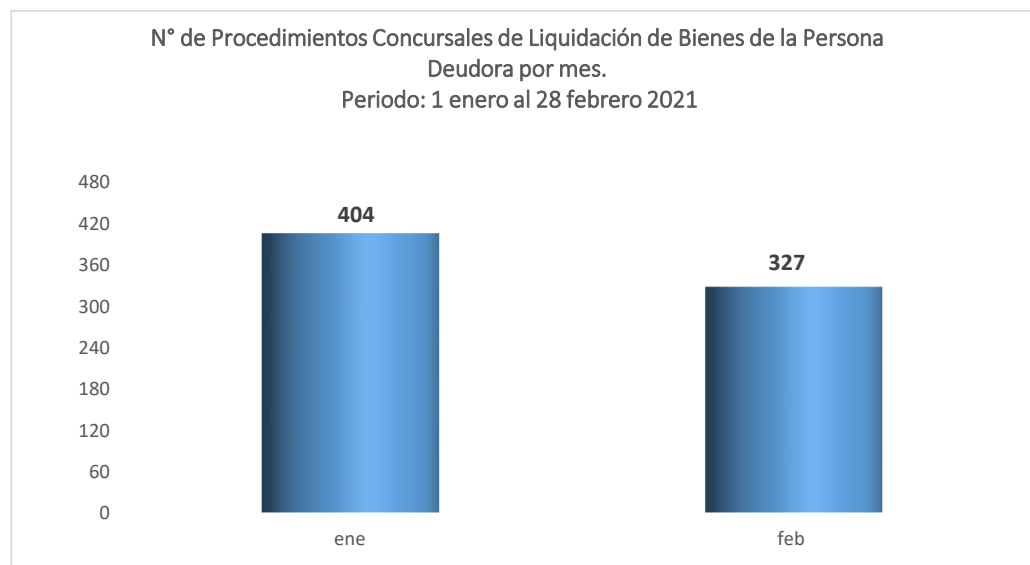
³ En la audiencia de ejecución, el deudor, con la asistencia de la Superintendencia, presenta a sus acreedores una propuesta de venta de sus bienes para el pago de sus deudas.

4. Procedimientos Concursales de Liquidación de Bienes de la Persona Deudora

Tabla 4.1: Procedimientos Concursales de Liquidación de Bienes de la Persona Deudora

Período: 1 enero 2021 - 28 febrero 2021

REGIÓN	Procedimientos ingresados	%	Procedimientos ingresados durante 2021	
			ene	feb
Arica y Parinacota	23	3,1%	6	17
Tarapacá	24	3,3%	14	10
Antofagasta	37	5,1%	20	17
Atacama	15	2,1%	9	6
Coquimbo	25	3,4%	15	10
Valparaíso	67	9,2%	37	30
Libertador B. O'Higgins	40	5,5%	19	21
Maule	21	2,9%	11	10
Ñuble	13	1,8%	6	7
Bíobío	71	9,7%	43	28
La Araucanía	30	4,1%	14	16
Los Ríos	12	1,6%	10	2
Los Lagos	26	3,6%	17	9
Aysén Gral. C. Ibáñez Campo	2	0,3%	1	1
Magallanes y La Antártica Chilena	8	1,1%	3	5
Metropolitana	317	43,4%	179	138
TOTAL NACIONAL	731	100%	404	327



Fuente: Ley 20.720 - Módulo de Funcionarios

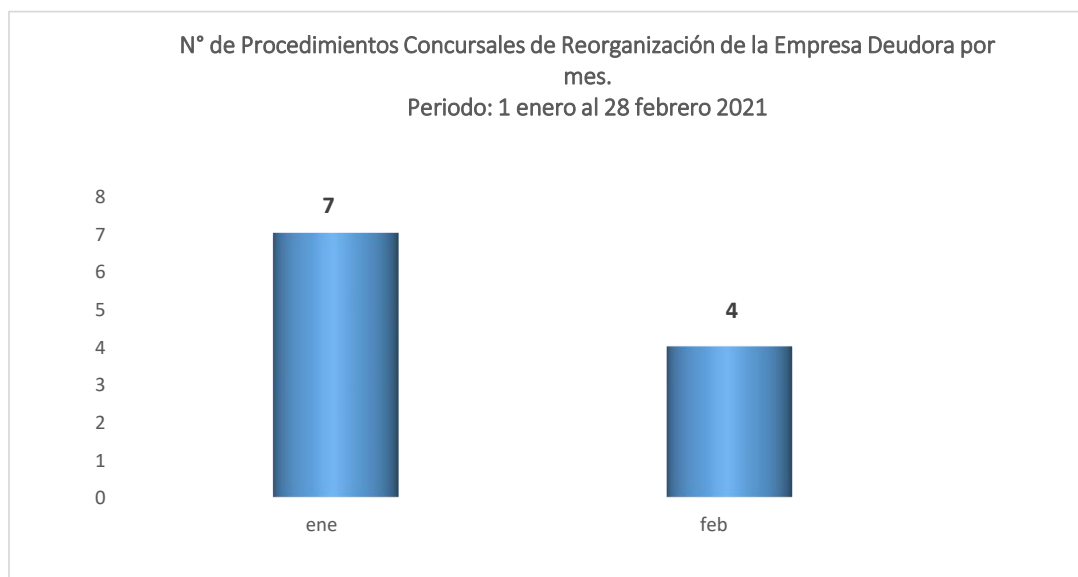
Fecha de Extracción: 02-03-2021

5. Procedimientos Concursales de Reorganización de la Empresa Deudora

Tabla 5.1: Procedimientos Concursales de Reorganización de la Empresa Deudora

Período: 1 enero 2021 - 28 febrero 2021

REGIÓN	Procedimientos ingresados	%	Procedimientos ingresados durante 2021	
			ene	feb
Arica y Parinacota	0	0,0%	0	0
Tarapacá	1	9,1%	0	1
Antofagasta	1	9,1%	0	1
Atacama	0	0,0%	0	0
Coquimbo	0	0,0%	0	0
Valparaíso	0	0,0%	0	0
Libertador B. O'Higgins	0	0,0%	0	0
Maule	0	0,0%	0	0
Ñuble	0	0,0%	0	0
Bíobío	0	0,0%	0	0
La Araucanía	0	0,0%	0	0
Los Ríos	0	0,0%	0	0
Los Lagos	0	0,0%	0	0
Aysén Gral. C. Ibáñez Campo	0	0,0%	0	0
Magallanes y La Antártica Chilena	0	0,0%	0	0
Metropolitana	9	81,8%	7	2
TOTAL NACIONAL	11	100%	7	4



Fuente: Ley 20.720 - Módulo de Funcionarios

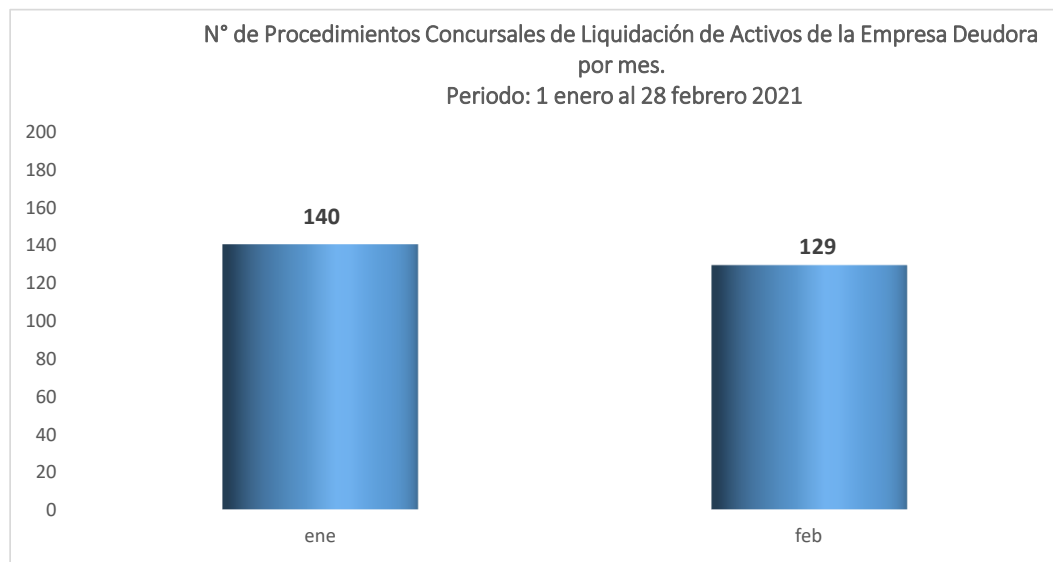
Fecha de Extracción: 02-03-2021

6. Procedimientos Concursales de Liquidación de Activos de la Empresa Deudora

Tabla 6.1: Procedimientos Concursales de Liquidación de Activos de la Empresa Deudora

Período: 1 enero 2021 - 28 febrero 2021

REGIÓN	Procedimientos ingresados	%	Procedimientos ingresados durante 2021	
			ene	feb
Arica y Parinacota	6	2,2%	1	5
Tarapacá	4	1,5%	2	2
Antofagasta	20	7,4%	9	11
Atacama	3	1,1%	2	1
Coquimbo	8	3,0%	7	1
Valparaíso	24	8,9%	12	12
Libertador B. O'Higgins	5	1,9%	3	2
Maule	7	2,6%	1	6
Ñuble	7	2,6%	4	3
Bíobío	24	8,9%	14	10
La Araucanía	10	3,7%	4	6
Los Ríos	7	2,6%	3	4
Los Lagos	8	3,0%	1	7
Aysén Gral. C. Ibáñez Campo	0	0,0%	0	0
Magallanes y La Antártica Chilena	1	0,4%	1	0
Metropolitana	135	50,2%	76	59
TOTAL NACIONAL	269	100%	140	129



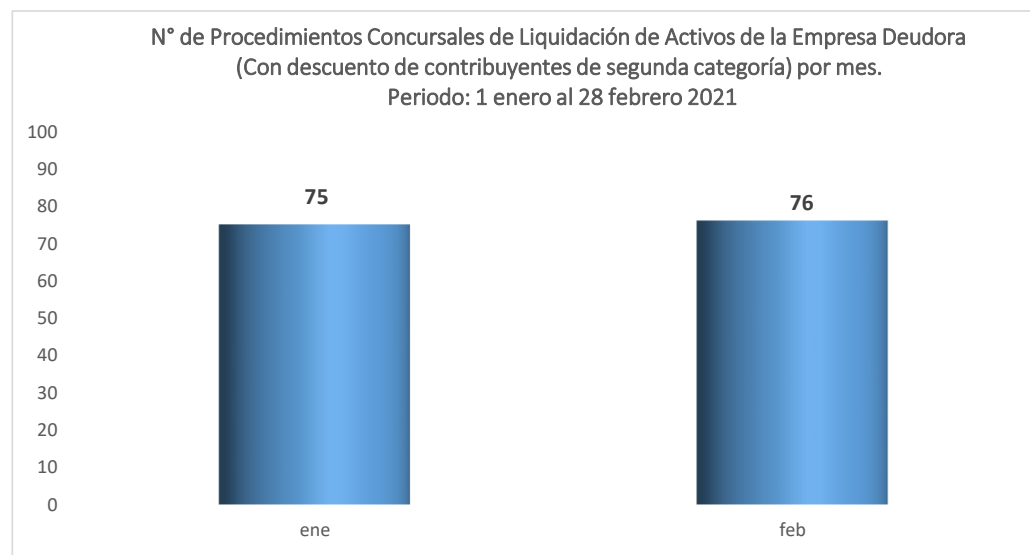
Fuente: Ley 20.720 - Módulo de Funcionarios

Fecha de Extracción: 02-03-2021

Tabla 6.2: Procedimientos Concursales de Liquidación de Activos de la Empresa Deudora (Con descuento de contribuyentes de segunda categoría)

Período: 1 enero 2021 - 28 febrero 2021

REGIÓN	Procedimientos ingresados	%	Procedimientos ingresados durante 2021	
			ene	feb
Arica y Parinacota	3	2,0%	1	2
Tarapacá	2	1,3%	2	0
Antofagasta	6	4,0%	2	4
Atacama	1	0,7%	1	0
Coquimbo	3	2,0%	2	1
Valparaíso	17	11,3%	7	10
Libertador B. O'Higgins	4	2,6%	2	2
Maule	5	3,3%	0	5
Ñuble	4	2,6%	3	1
Bíobío	12	7,9%	8	4
La Araucanía	6	4,0%	1	5
Los Ríos	3	2,0%	1	2
Los Lagos	6	4,0%	0	6
Aysén Gral. C. Ibáñez Campo	0	0,0%	0	0
Magallanes y La Antártica Chilena	1	0,7%	1	0
Metropolitana	78	51,7%	44	34
TOTAL NACIONAL	151	100%	75	76

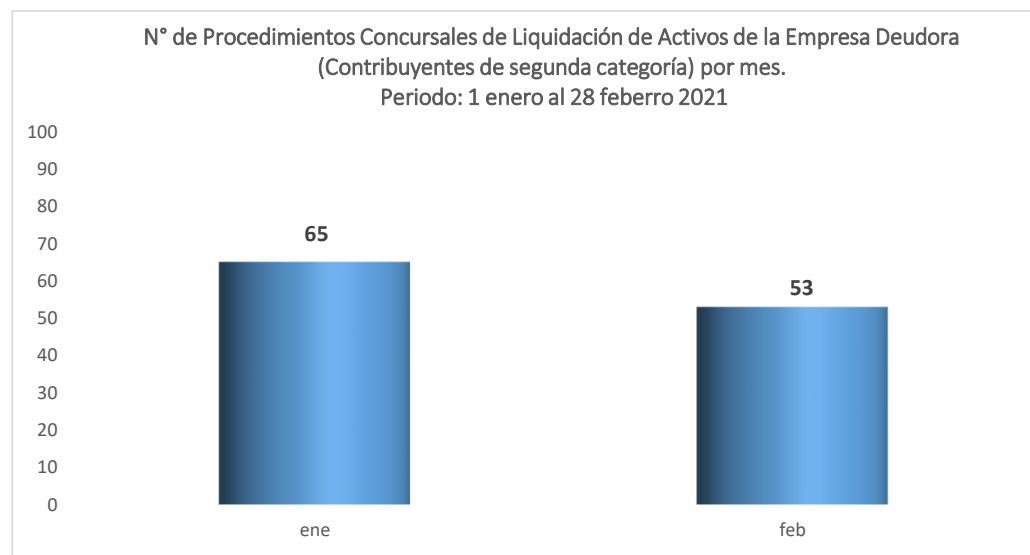


Fuente: Ley 20.720 - Módulo de Funcionarios
 Fecha de Extracción: 02-03-2021

Tabla 6.3: Procedimientos Concursales de Liquidación de Activos de la Empresa Deudora (Contribuyentes de segunda categoría)

Período: 1 enero 2021 - 28 febrero 2021

REGIÓN	Procedimientos ingresados	%	Procedimientos ingresados durante 2021	
			ene	feb
Arica y Parinacota	3	2,5%	0	3
Tarapacá	2	1,7%	0	2
Antofagasta	14	11,9%	7	7
Atacama	2	1,7%	1	1
Coquimbo	5	4,2%	5	0
Valparaíso	7	5,9%	5	2
Libertador B. O'Higgins	1	0,8%	1	0
Maule	2	1,7%	1	1
Ñuble	3	2,5%	1	2
Bíobío	12	10,2%	6	6
La Araucanía	4	3,4%	3	1
Los Ríos	4	3,4%	2	2
Los Lagos	2	1,7%	1	1
Aysén Gral. C. Ibáñez Campo	0	0,0%	0	0
Magallanes y La Antártica Chilena	0	0,0%	0	0
Metropolitana	57	48,3%	32	25
TOTAL NACIONAL	118	100%	65	53



Fuente: Ley 20.720 - Módulo de Funcionarios
Fecha de Extracción: 02-03-2021



GÉNERO

Ley N° 20.720

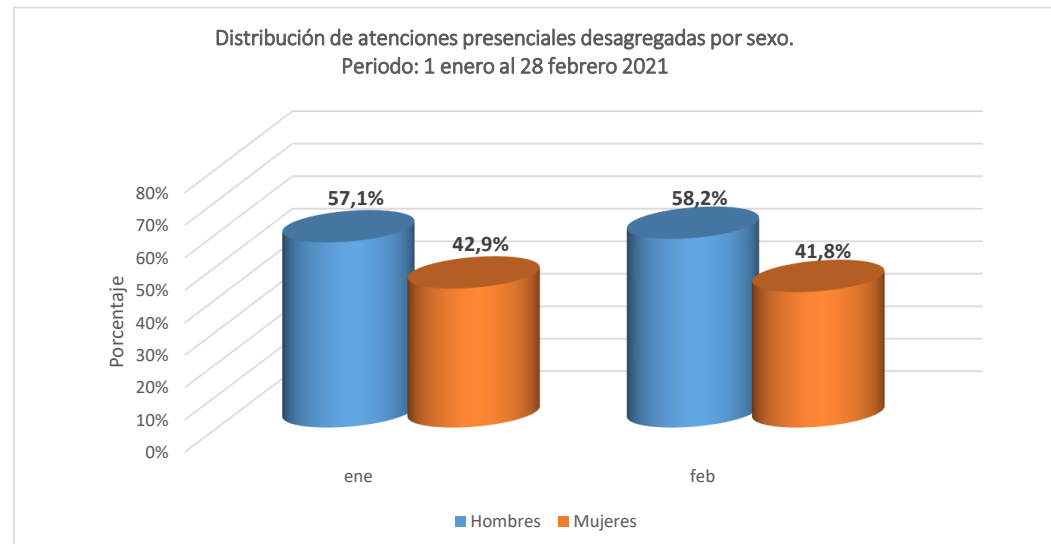
1 DE ENERO AL 28 DE FEBRERO DE 2021

MARZO, 2021.

Tabla G1: Resumen de atenciones presenciales desagregadas por sexo

Periodo: 1 enero 2021 - 28 febrero 2021

REGIÓN	Total de atenciones		ene		feb	
	Hombres	Mujeres	H	M	H	M
Arica y Parinacota	23	20	14	5	9	15
Tarapacá	12	3	1	2	11	1
Antofagasta	6	4	4	3	2	1
Atacama	3	1	2	0	1	1
Coquimbo	41	30	24	19	17	11
Valparaíso	16	18	8	7	8	11
Libertador B. O'Higgins	8	7	5	5	3	2
Maule	9	8	6	4	3	4
Ñuble	5	6	2	4	3	2
Bíobío	24	12	16	5	8	7
La Araucanía	14	12	9	6	5	6
Los Ríos	11	7	8	5	3	2
Los Lagos	0	2	0	0	0	2
Aysén Gral. C. Ibáñez Campo	8	5	3	5	5	0
Magallanes y La Antártica Chilena	8	8	3	1	5	7
Metropolitana	164	116	80	68	84	48
TOTAL NACIONAL	352	259	185	139	167	120



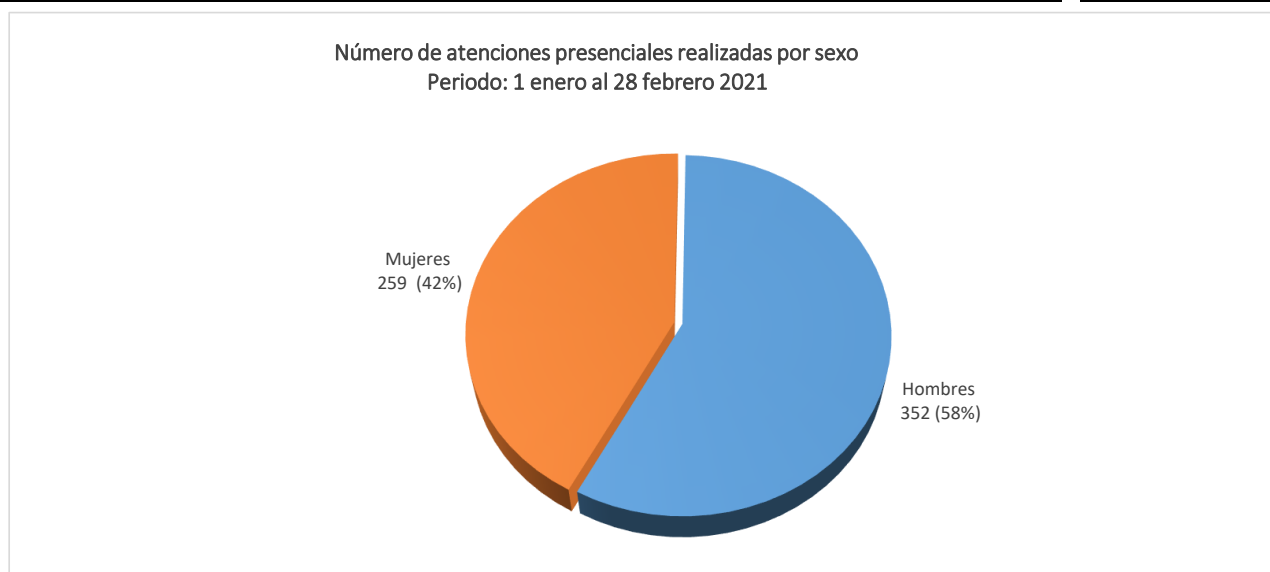
¹ La emisión y entrega de Certificados de Quiebras y/o Procedimientos Concursales no son considerados como una atención.

Fuente: Ley 20.720 - Módulo de Funcionarios

Fecha de Extracción: 02-03-2021

Tabla G2: Porcentaje de atenciones presenciales realizadas a mujeres a nivel nacional en el año t

REGIÓN	ENERO A FEBRERO 2021			Porcentaje de Mujeres Atendidas
	Hombres	Mujeres	Total de Personas Atendidas	
Arica y Parinacota	23	20	43	46,5%
Tarapacá	12	3	15	20,0%
Antofagasta	6	4	10	40,0%
Atacama	3	1	4	25,0%
Coquimbo	41	30	71	42,3%
Valparaíso	16	18	34	52,9%
Libertador B. O'Higgins	8	7	15	46,7%
Maule	9	8	17	47,1%
Ñuble	5	6	11	54,5%
Bíobío	24	12	36	33,3%
La Araucanía	14	12	26	46,2%
Los Ríos	11	7	18	38,9%
Los Lagos	0	2	2	100,0%
Aysén Gral. C. Ibáñez Campo	8	5	13	38,5%
Magallanes y La Antártica Chilena	8	8	16	50,0%
Metropolitana	164	116	280	41,4%
TOTAL NACIONAL	352	259	611	42,4%



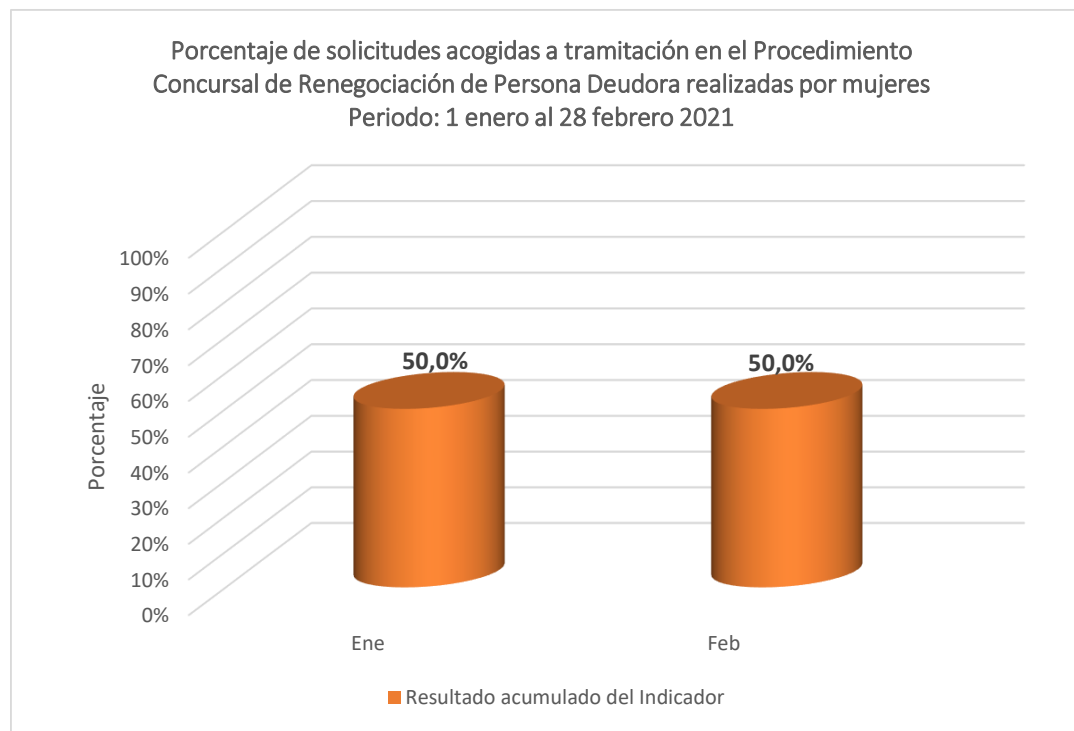
¹ La emisión y entrega de Certificados de Quiebras y/o Procedimientos Concursales no son considerados como una atención.

Fuente: Ley 20.720 - Módulo de Funcionarios

Fecha de Extracción: 02-03-2021

Tabla G3: Porcentaje de solicitudes acogidas a tramitación en el Procedimiento Concursal de Renegociación de Persona Deudora realizadas por mujeres en el año t

	Ene	Feb
N° de solicitudes de inicio de Procedimiento Concursal de Persona Deudora acogidas presentadas por mujeres	11	22
Total de solicitudes de inicio de Procedimiento Concursal de Persona Deudora acogidas a tramitación	22	44
Resultado acumulado del Indicador	50,0%	50,0%



Fuente: Ley 20.720 - Módulo de Funcionarios

Fecha de Extracción: 02-03-2021

Tabla G4: Procedimientos Concursales de Renegociación de Persona Deudora, desagregadas
por sexo

Período: 1 enero 2021 - 28 febrero 2021

REGIÓN	Total de procedimientos iniciados		ene		feb	
	Hombres	Mujeres	H	M	H	M
Arica y Parinacota	1	1	0	0	1	1
Tarapacá	0	0	0	0	0	0
Antofagasta	0	1	0	0	0	1
Atacama	2	0	0	0	2	0
Coquimbo	1	2	0	2	1	0
Valparaíso	4	3	1	1	3	2
Libertador B. O'Higgins	0	3	0	2	0	1
Maule	0	0	0	0	0	0
Ñuble	0	0	0	0	0	0
Bíobío	1	0	0	0	1	0
La Araucanía	2	1	1	1	1	0
Los Ríos	3	1	2	0	1	1
Los Lagos	1	0	0	0	1	0
Aysén Gral. C. Ibáñez Campo	1	0	1	0	0	0
Magallanes y La Antártica Chilena	2	1	2	1	0	0
Metropolitana	4	9	4	4	0	5
TOTAL NACIONAL	22	22	11	11	11	11

H = Hombre / M = Mujer

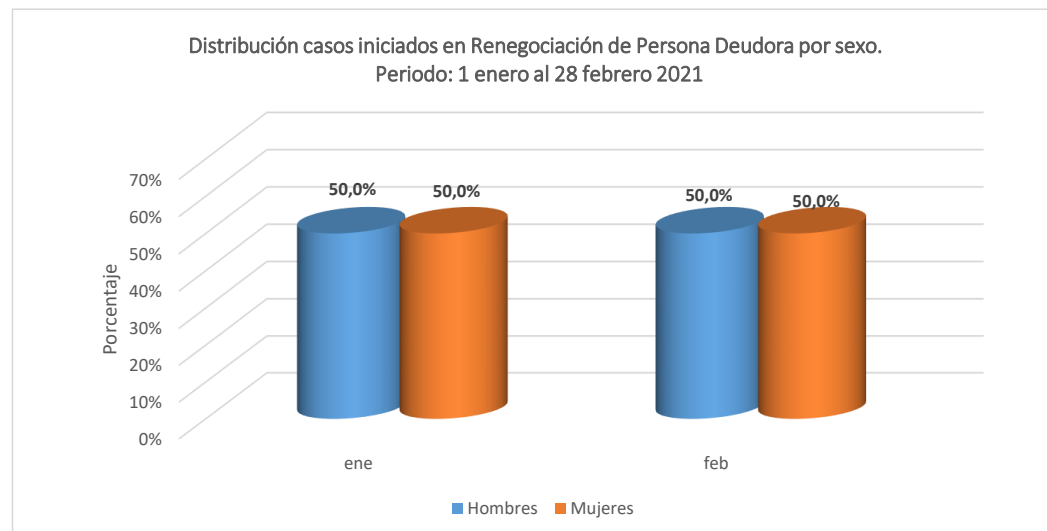
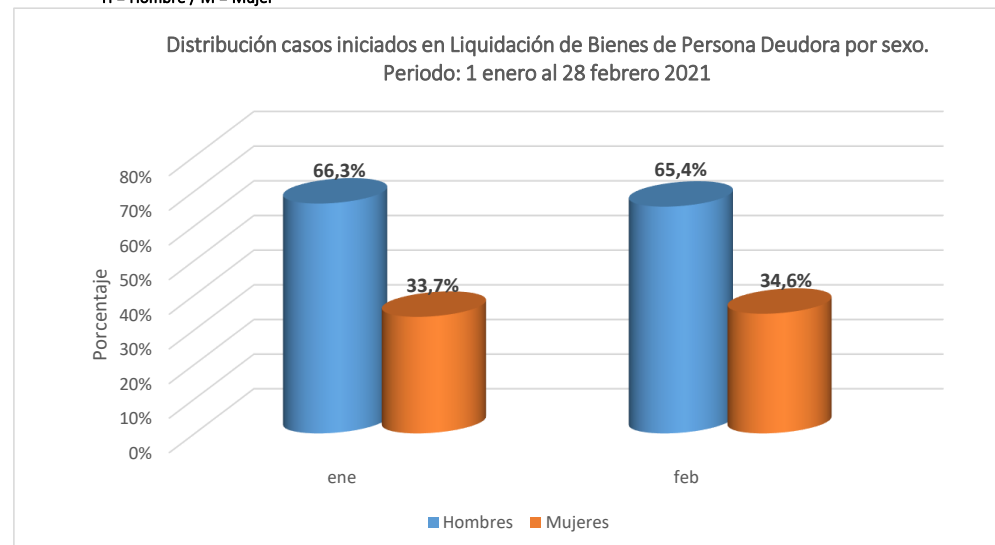


Tabla G5: Procedimientos Concursales de Liquidación de Bienes de Persona Deudora, desagregadas por sexo

Período: 1 enero 2021 - 28 febrero 2021

REGIÓN	Total de procedimientos iniciados		ene		feb	
	Hombres	Mujeres	H	M	H	M
Arica y Parinacota	19	4	4	2	15	2
Tarapacá	17	7	9	5	8	2
Antofagasta	27	10	16	4	11	6
Atacama	12	3	8	1	4	2
Coquimbo	20	5	11	4	9	1
Valparaíso	41	26	24	13	17	13
Libertador B. O'Higgins	24	16	10	9	14	7
Maule	13	8	8	3	5	5
Ñuble	11	2	5	1	6	1
Biobío	47	24	30	13	17	11
La Araucanía	19	11	8	6	11	5
Los Ríos	8	4	6	4	2	0
Los Lagos	19	7	11	6	8	1
Aysén Gral. C. Ibáñez Campo	1	1	1	0	0	1
Magallanes y La Antártica Chilena	5	3	2	1	3	2
Metropolitana	199	118	115	64	84	54
TOTAL NACIONAL	482	249	268	136	214	113

H = Hombre / M = Mujer



Fuente: Ley 20.720 - Módulo de Funcionarios
Fecha de Extracción: 02-03-2021