



BOLETÍN ESTADÍSTICO

Procedimientos Concursales - Ley N° 20.720

1 DE ENERO AL 31 DE MAYO DE 2021

JUNIO, 2021.

ÍNDICE

- 1 Resumen**
- 2 Atención a usuarios**
 - 2.1 Resumen de atenciones realizadas por distintos canales
 - 2.2 Resumen de atenciones presenciales desagregadas por sexo
 - 2.3 Motivos de consulta en el canal de atención presencial
 - 2.4 Porcentaje de atenciones presenciales realizadas a mujeres a nivel nacional en el año t
- 3 Procedimientos Concursales de Renegociación de la Persona Deudora**
 - 3.1 Procedimientos Concursales de Renegociación de la Persona Deudora
 - 3.2 Variación de Procedimientos Concursales de Renegociación de la Persona Deudora respecto del año anterior
 - 3.3 Porcentaje de solicitudes acogidas a tramitación en el Procedimiento Concursal de Renegociación de Persona Deudora realizadas por mujeres en el año t
 - 3.4 Porcentaje de solicitudes acogidas a tramitación en el Procedimiento Concursal de Renegociación de Persona Deudora realizadas por mujeres en el año t
 - 3.5 Audiencias celebradas de Determinación del Pasivo, Renegociación y Ejecución en los Procedimientos Concursales de Renegociación de la Persona Deudora
- 4 Procedimientos Concursales de Liquidación de Bienes de la Persona Deudora**
 - 4.1 Procedimientos Concursales de Liquidación de Bienes de la Persona Deudora
 - 4.2 Variación de Procedimientos Concursales de Liquidación de Bienes de la Persona Deudora respecto del año anterior
 - 4.3 Procedimientos Concursales de Liquidación de Bienes de Persona Deudora, desagregadas por sexo
- 5 Procedimientos Concursales de Reorganización de la Empresa Deudora**
 - 5.1 Procedimientos Concursales de Reorganización de la Empresa Deudora
 - 5.2 Variación de Procedimientos Concursales de Reorganización de la Empresa Deudora respecto del año anterior
 - 5.3 Procedimientos Concursales de Reorganización de la Empresa Deudora a nivel nacional según tamaño de empresa
- 6 Procedimientos Concursales de Liquidación de Activos de la Empresa Deudora**
 - 6.1 Procedimientos Concursales de Liquidación de Activos de la Empresa Deudora
 - 6.2 Variación de Procedimientos Concursales de Liquidación de Activos de la Empresa Deudora respecto del año anterior
 - 6.3 Procedimientos Concursales de Liquidación de Activos de la Empresa Deudora (Con descuento de contribuyentes de segunda categoría)
 - 6.4 Procedimientos Concursales de Liquidación de Activos de la Empresa Deudora a nivel nacional según tamaño de empresa
 - 6.5 Procedimientos Concursales de Liquidación de Activos de la Empresa Deudora (Contribuyentes de segunda categoría)

1. Resumen



Resumen del Boletín de Estadísticas

La Ley N.º 20.720 -que entró en vigencia el 09 de octubre de 2014- contempla 4 nuevos Procedimientos Concursales. Éstos son:

1. Procedimiento Concursal de Renegociación de la Persona Deudora
2. Procedimiento Concursal de Liquidación de Bienes de la Persona Deudora
3. Procedimiento Concursal de Reorganización de la Empresa Deudora
4. Procedimiento Concursal de Liquidación de Activos de la Empresa Deudora

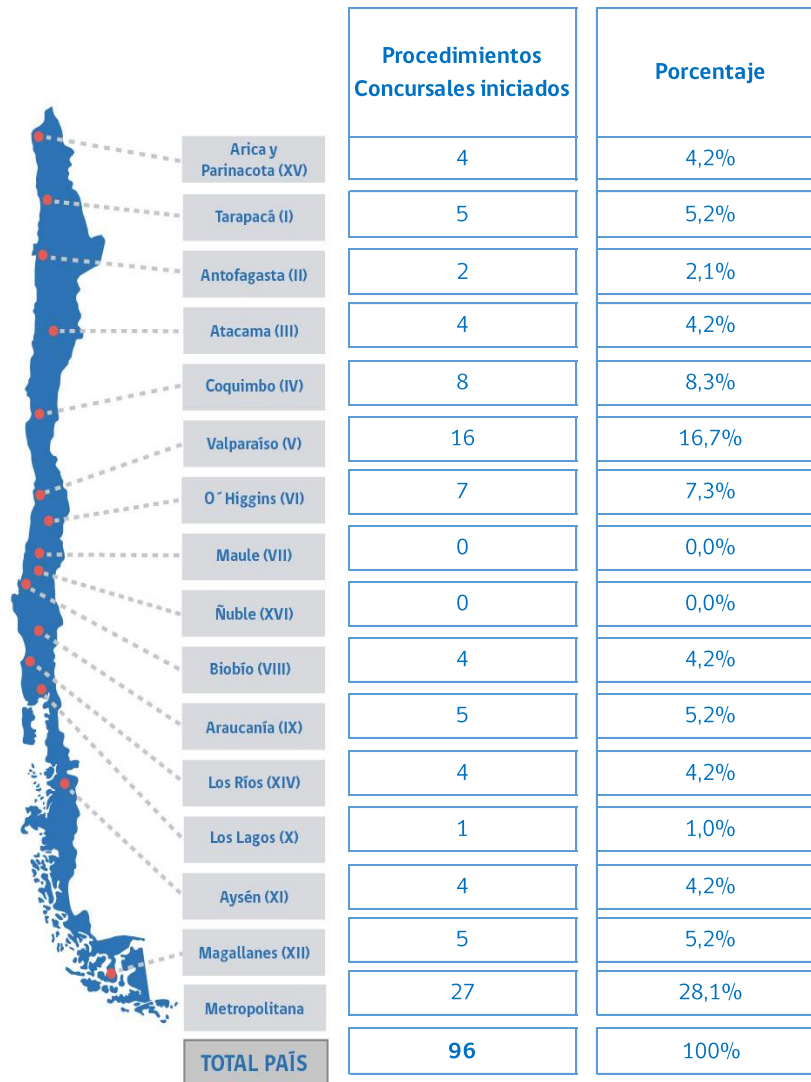
En el periodo enero - mayo del presente año han ingresado un total de 2.610 procedimientos concursales en los distintos procedimientos concursales, un 46,2% corresponden a la Región Metropolitana (1.205) y un 53,8% a las otras regiones del país (1.405).

En este sentido, al observar los Procedimientos Concursales de Renegociación de la persona deudora, se han declarado 96 procedimientos admisibles, un 28,1% corresponde a la Región Metropolitana y 71,9% al resto de las regiones. Con respecto, a los Procedimientos Concursales ingresados de liquidación de bienes de la persona deudora alcanzaron a 1.795, concentrándose en la Región Metropolitana con un 44,8% y en el resto de las regiones un 55,1%.

Por otro lado, tratándose de las empresas deudoras, han ingresado 19 procedimientos concursales de Reorganización, de los cuales el 73,7% corresponde a la Región Metropolitana y 26,3% al resto de las regiones. En el caso de Liquidación de activos de la empresa deudora, los procedimientos ingresados son 700, los cuales se distribuyen con un 51,4% en la Región Metropolitana y un 48,6% al resto de las regiones del país.

A continuación, se expone el detalle por cada tipo de procedimiento concursal ingresado entre el 1 de enero al 31 de mayo de 2021 desagregado por las regiones del país.

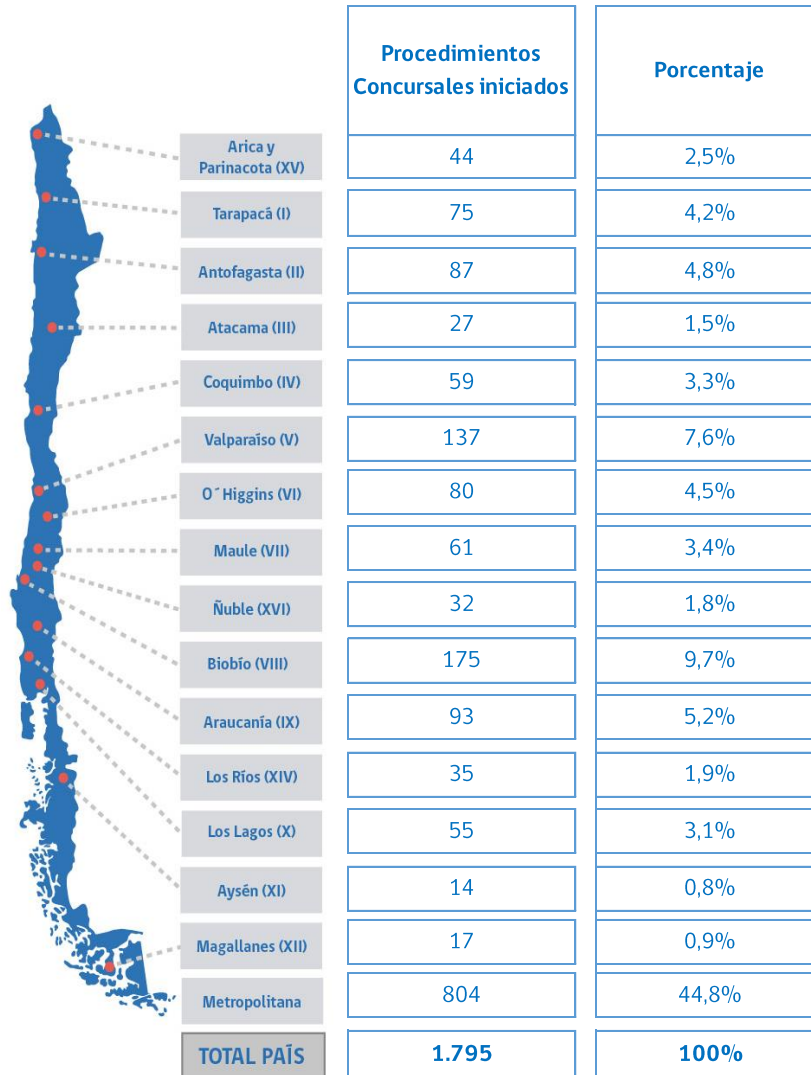
1. Procedimiento Concursal de Renegociación de la Persona Deudora



En materia del Procedimiento Concursal de Renegociación de la Persona Deudora durante el presente año, se observa lo siguiente:

- A nivel nacional se declararon 96 procedimientos concursales y la distribución regional de los procedimientos se observa en la gráfica.

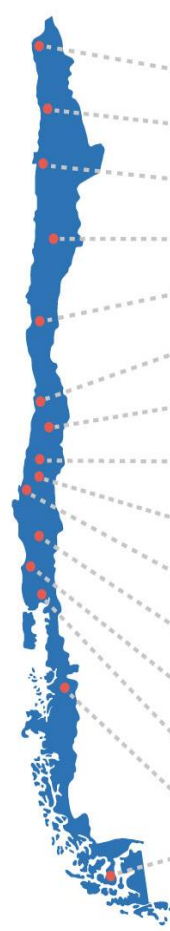
2. Procedimiento Concursal de Liquidación de bienes de la Persona Deudora



Con respecto al Procedimiento Concursal de Liquidación de Bienes de la Persona Deudora se observa lo siguiente:

- A nivel nacional se declararon 1.795 Procedimientos Concursales y la distribución regional de los procedimientos se observa en la gráfica.

3. Procedimiento Concursal de Reorganización de la Empresa Deudora

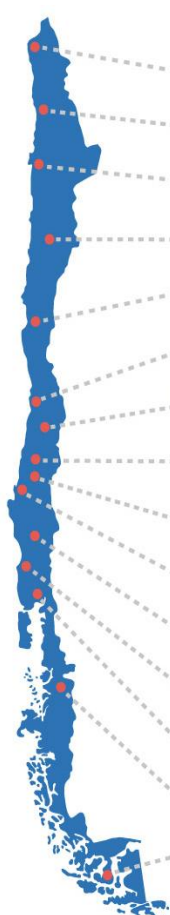


	Procedimientos Concursales iniciados	Porcentaje
Arica y Parinacota (XV)	0	0,0%
Tarapacá (I)	1	5,3%
Antofagasta (II)	1	5,3%
Atacama (III)	0	0,0%
Coquimbo (IV)	0	0,0%
Valparaíso (V)	0	0,0%
O'Higgins (VI)	0	0,0%
Maule (VII)	0	0,0%
Ñuble (XVI)	1	5,3%
Biobío (VIII)	0	0,0%
Araucanía (IX)	1	5,3%
Los Ríos (XIV)	0	0,0%
Los Lagos (X)	1	5,3%
Aysén (XI)	0	0,0%
Magallanes (XII)	0	0,0%
Metropolitana	14	73,7%
TOTAL PAÍS	19	100%

Respecto del Procedimiento Concursal de Reorganización de la empresa deudora, se observa lo siguiente:

- A nivel nacional se declararon 19 procedimientos concursales y la distribución regional de los procedimientos se observa en la gráfica.

4. Procedimiento Concursal de Liquidación de la Empresa Deudora.



	Procedimientos Concursales iniciados	Porcentaje
Arica y Parinacota (XV)	12	1,7%
Tarapacá (I)	17	2,4%
Antofagasta (II)	41	5,9%
Atacama (III)	7	1,0%
Coquimbo (IV)	22	3,1%
Valparaíso (V)	49	7,0%
O'Higgins (VI)	27	3,9%
Maule (VII)	21	3,0%
Ñuble (XVI)	18	2,6%
Biobío (VIII)	55	7,9%
Araucanía (IX)	33	4,7%
Los Ríos (XIV)	11	1,6%
Los Lagos (X)	19	2,7%
Aysén (XI)	4	0,6%
Magallanes (XII)	4	0,6%
Metropolitana	360	51,4%
TOTAL PAÍS	700	100%

En cuanto al Procedimiento Concursal de Liquidación de activos de la empresa deudora, en el mismo período ya referido, se observa lo siguiente:

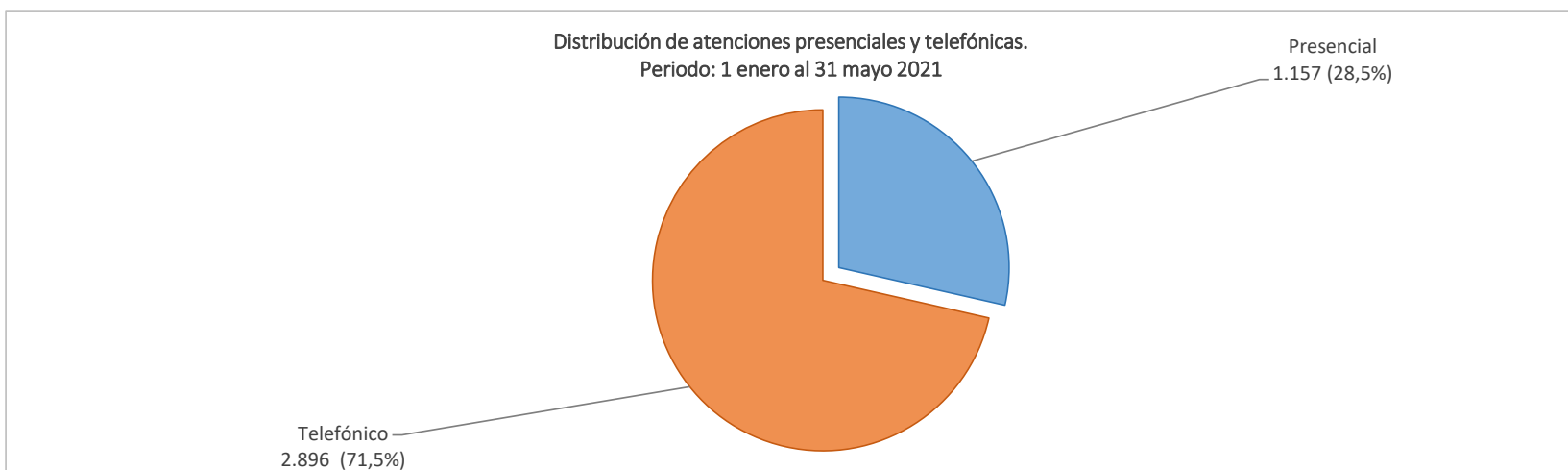
- A nivel nacional se declararon 700 procedimientos concursales y la distribución regional de los procedimientos se observa en la gráfica.

2. Atención a Usuarios

Tabla 2.1: Resumen de atenciones realizadas por distintos canales¹

Período: 1 enero 2021 - 31 mayo 2021

REGIÓN	Canal de atención: Presencial					Canal de atención: Telefónico				
	ene	feb	mar	abr	may	ene	feb	mar	abr	may
Arica y Parinacota	19	24	28	17	10	2	5	4	10	7
Tarapacá	3	12	7	7	4	10	12	32	17	18
Antofagasta	7	3	9	2	13	9	11	2	7	9
Atacama	2	2	4	1	2	22	19	6	9	17
Coquimbo	43	28	17	19	30	14	21	19	15	7
Valparaíso	15	19	16	3	12	6	0	5	13	14
Libertador B. O'Higgins	10	5	8	0	2	12	10	13	14	8
Maule	10	7	25	5	6	9	3	9	7	12
Ñuble	6	5	8	3	5	2	0	0	0	0
Bíobío	21	15	15	7	14	30	20	16	29	25
La Araucanía	15	11	13	8	5	5	3	4	4	2
Los Ríos	13	5	8	2	3	57	18	39	30	38
Los Lagos	0	2	1	1	3	19	9	10	10	6
Aysén Gral. C. Ibáñez Campo	8	5	5	5	6	7	6	9	13	5
Magallanes y La Antártica Chilena	4	12	7	6	3	9	7	5	6	8
Metropolitana	148	132	95	22	54	442	348	430	447	339
TOTAL NACIONAL	324	287	266	108	172	655	492	603	631	515



¹ La emisión y entrega de Certificados de Quiebras y/o Procedimientos Concuriales no son considerados como una atención.

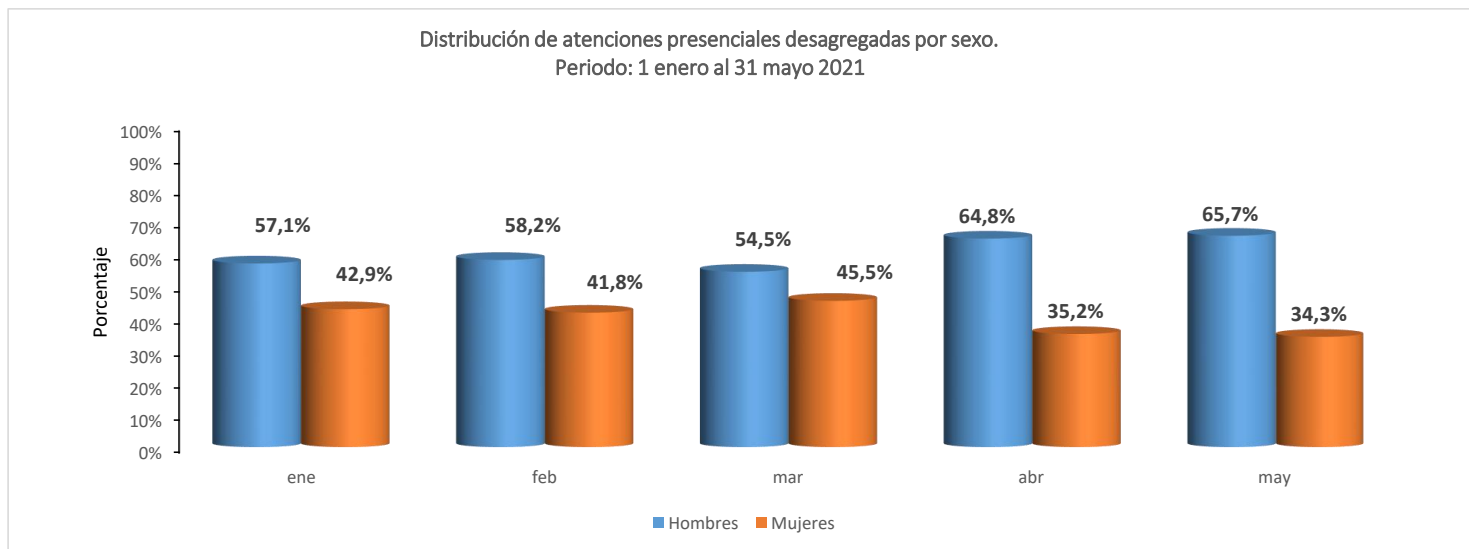
Fuente: Ley 20.720 - Módulo de Funcionarios

Fecha de Extracción: 04-06-2021

Tabla 2.2: Resumen de atenciones presenciales desagregadas por sexo

Período: 1 enero 2021 - 31 mayo 2021

REGIÓN	Total de atenciones		ene		feb		mar		abr		may	
	Hombres	Mujeres	H	M	H	M	H	M	H	M	H	M
Arica y Parinacota	62	36	14	5	9	15	23	5	8	9	8	2
Tarapacá	20	13	1	2	11	1	1	6	4	3	3	1
Antofagasta	19	15	4	3	2	1	5	4	1	1	7	6
Atacama	5	6	2	0	1	1	2	2	0	1	0	2
Coquimbo	77	60	24	19	17	11	6	11	10	9	20	10
Valparaíso	37	28	8	7	8	11	10	6	2	1	9	3
Libertador B. O'Higgins	13	12	5	5	3	2	4	4	0	0	1	1
Maule	29	24	6	4	3	4	12	13	2	3	6	0
Ñuble	14	13	2	4	3	2	3	5	2	1	4	1
Bíobío	40	32	16	5	8	7	5	10	5	2	6	8
La Araucanía	26	26	9	6	5	6	4	9	6	2	2	3
Los Ríos	18	13	8	5	3	2	4	4	1	1	2	1
Los Lagos	3	4	0	0	0	2	1	0	1	0	1	2
Aysén Gral. C. Ibáñez Campo	19	10	3	5	5	0	3	2	4	1	4	2
Magallanes y La Antártica Chilena	20	12	3	1	5	7	4	3	5	1	3	0
Metropolitana	278	173	80	68	84	48	58	37	19	3	37	17
TOTAL NACIONAL	680	477	185	139	167	120	145	121	70	38	113	59



¹ La emisión y entrega de Certificados de Quiebras y/o Procedimientos Concursales no son considerados como una atención.

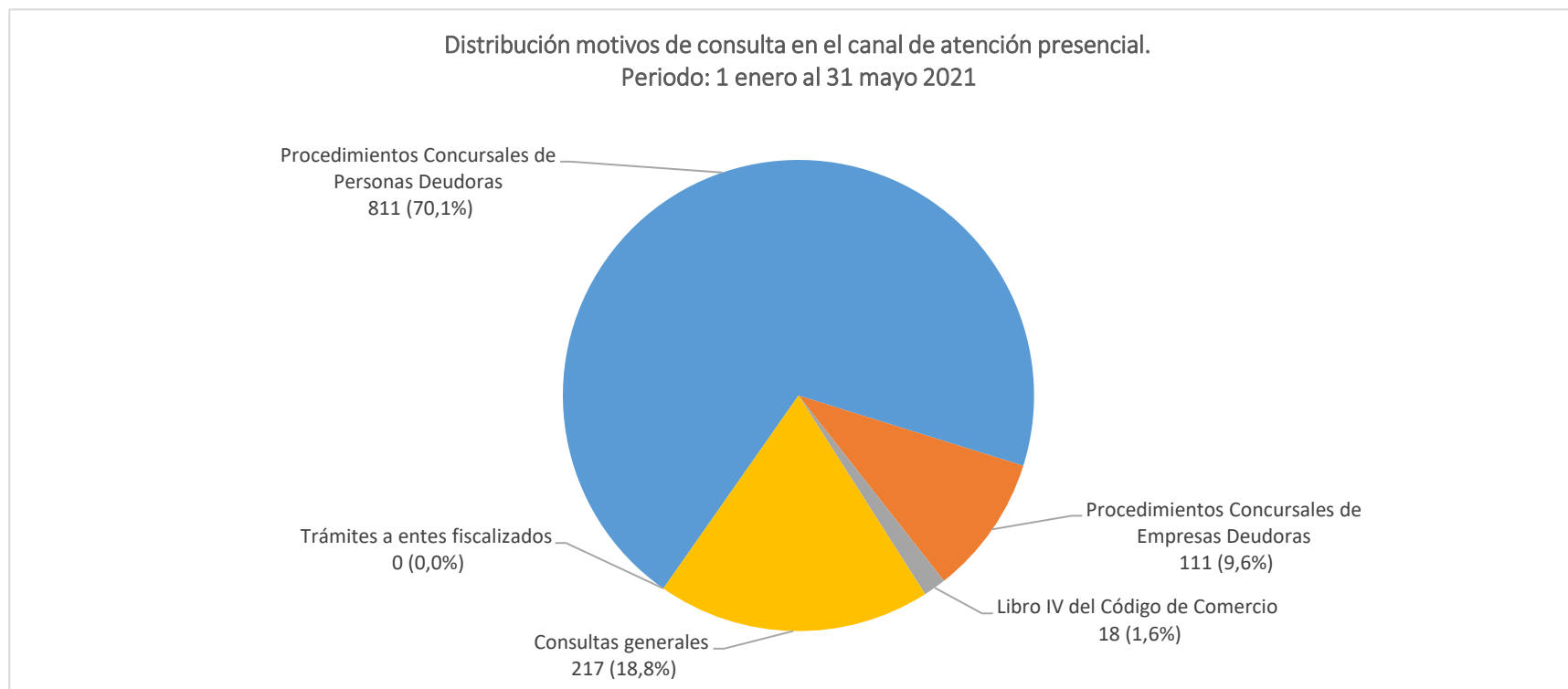
Fuente: Ley 20.720 - Módulo de Funcionarios

Fecha de Extracción: 04-06-2021

Tabla 2.3: Motivos de consulta en el canal de atención presencial ⁽¹⁾

Período: 1 enero 2021 - 31 mayo 2021

MOTIVOS	ene	feb	mar	abr	may	TOTAL MOTIVOS	
Procedimientos Concursales de Personas Deudoras	231	202	186	80	112	811	70,1%
Procedimientos Concursales de Empresas Deudoras	33	25	27	7	19	111	9,6%
Libro IV del Código de Comercio	6	3	4	1	4	18	1,6%
Consultas generales	54	57	49	20	37	217	18,8%
Trámites a entes fiscalizados	0	0	0	0	0	0	0,0%
TOTAL DE ATENCIONES	324	287	266	108	172	1.157	100,0%



¹ La emisión y entrega de Certificados de Quiebras y/o Procedimientos Concursales no son considerados como una atención.

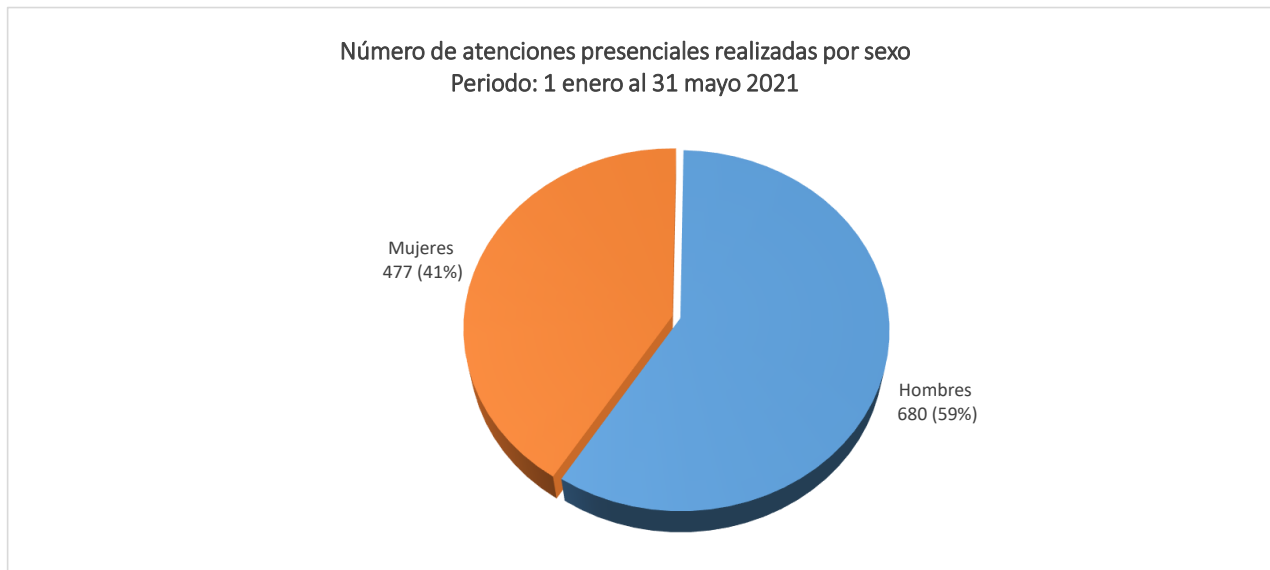
Fuente: Ley 20.720 - Módulo de Funcionarios

Fecha de Extracción: 04-06-2021

Tabla 2.4: Porcentaje de atenciones presenciales realizadas a mujeres a nivel nacional en el año t

Período: 1 enero 2021 - 31 mayo 2021

REGIÓN	ENERO A MAYO 2021			
	Hombres	Mujeres	Total de Personas Atendidas	Porcentaje de Mujeres Atendidas
Arica y Parinacota	62	36	98	36,7%
Tarapacá	20	13	33	39,4%
Antofagasta	19	15	34	44,1%
Atacama	5	6	11	54,5%
Coquimbo	77	60	137	43,8%
Valparaíso	37	28	65	43,1%
Libertador B. O'Higgins	13	12	25	48,0%
Maule	29	24	53	45,3%
Ñuble	14	13	27	48,1%
Bíobío	40	32	72	44,4%
La Araucanía	26	26	52	50,0%
Los Ríos	18	13	31	41,9%
Los Lagos	3	4	7	57,1%
Aysén Gral. C. Ibáñez Campo	19	10	29	34,5%
Magallanes y La Antártica Chilena	20	12	32	37,5%
Metropolitana	278	173	451	38,4%
TOTAL NACIONAL	680	477	1.157	41,2%



¹ La emisión y entrega de Certificados de Quiebras y/o Procedimientos Concursales no son considerados como una atención.

Fuente: Ley 20.720 - Módulo de Funcionarios

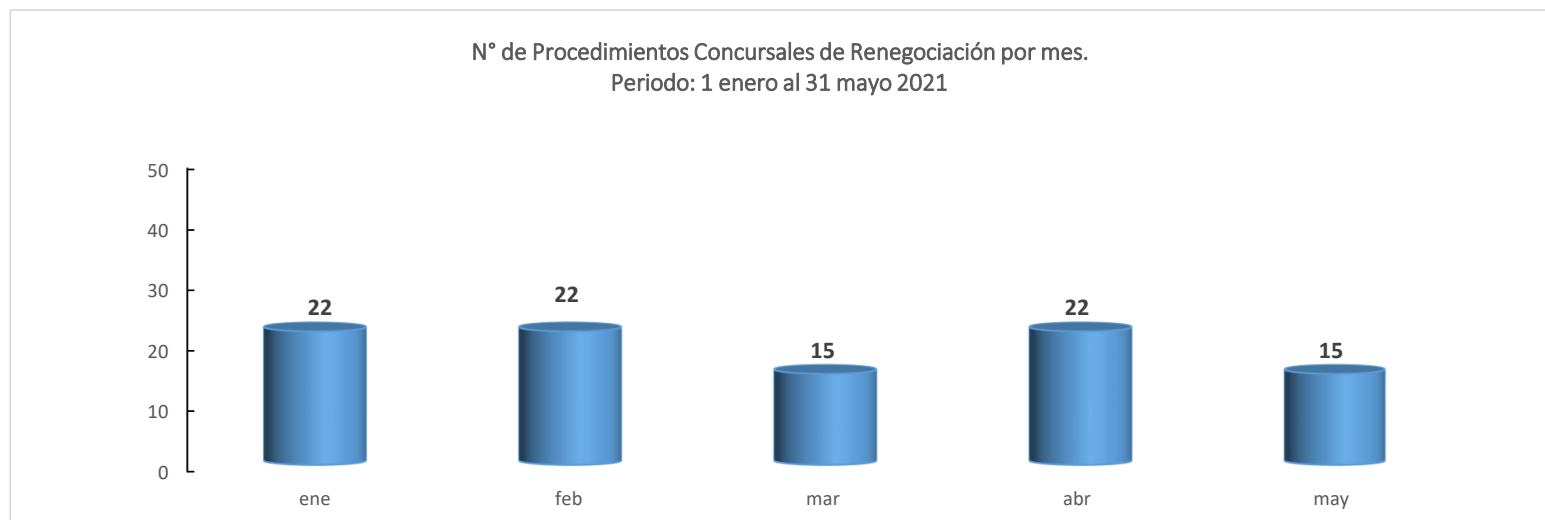
Fecha de Extracción: 04-06-2021

3. Procedimientos Concursales de Renegociación de la Persona Deudora

Tabla 3.1: Procedimientos Concursales de Renegociación de la Persona Deudora

Período: 1 enero 2021 - 31 mayo 2021

REGIÓN	Procedimientos ingresados	%	Procedimientos ingresados durante 2021				
			ene	feb	mar	abr	may
Arica y Parinacota	4	4,2%	0	2	1	1	0
Tarapacá	5	5,2%	0	0	1	3	1
Antofagasta	2	2,1%	0	1	0	1	0
Atacama	4	4,2%	0	2	1	0	1
Coquimbo	8	8,3%	2	1	1	1	3
Valparaíso	16	16,7%	2	5	3	3	3
Libertador B. O'Higgins	7	7,3%	2	1	3	0	1
Maule	0	0,0%	0	0	0	0	0
Ñuble	0	0,0%	0	0	0	0	0
Bíobío	4	4,2%	0	1	2	1	0
La Araucanía	5	5,2%	2	1	0	2	0
Los Ríos	4	4,2%	2	2	0	0	0
Los Lagos	1	1,0%	0	1	0	0	0
Aysén Gral. C. Ibáñez Campo	4	4,2%	1	0	0	2	1
Magallanes y La Antártica Chilena	5	5,2%	3	0	0	2	0
Metropolitana	27	28,1%	8	5	3	6	5
TOTAL NACIONAL	96	100%	22	22	15	22	15



Fuente: Ley 20.720 - Módulo de Funcionarios
Fecha de Extracción: 04-06-2021

Tabla 3.2: Variación de Procedimientos Concursales de Renegociación de la Persona Deudora respecto del año anterior

Período: enero a mayo 2020 y 2021

REGIÓN	ENE-MAY 2020	ENE-MAY 2021	Variación % 2020-2021
Arica y Parinacota	7	4	-43%
Tarapacá	22	5	-77%
Antofagasta	29	2	-93%
Atacama	15	4	-73%
Coquimbo	31	8	-74%
Valparaíso	54	16	-70%
Libertador B. O'Higgins	52	7	-87%
Maule	13	0	-100%
Ñuble	7	0	-100%
Bíobío	36	4	-89%
La Araucanía	18	5	-72%
Los Ríos	16	4	-75%
Los Lagos	9	1	-89%
Aysén Gral. C. Ibáñez Campo	8	4	-50%
Magallanes y La Antártica Chilena	23	5	-78%
Metropolitana	172	27	-84%
TOTAL NACIONAL	512	96	-81%

Fuente: Ley 20.720 - Módulo de Funcionarios

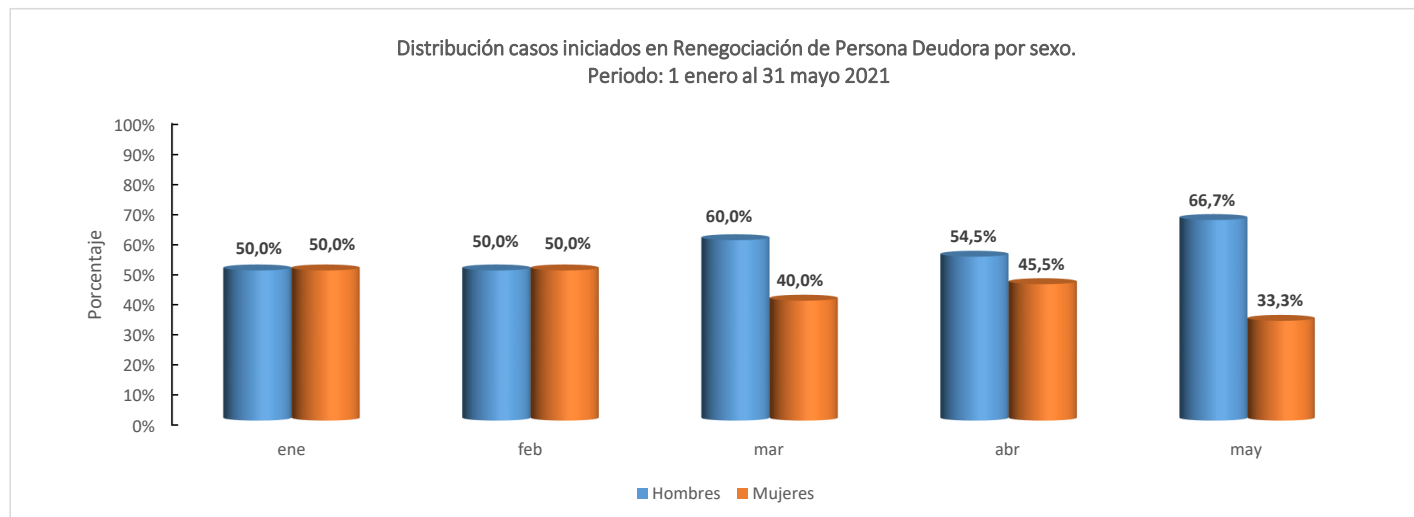
Fecha de Extracción: 04-06-2021

Tabla 3.3: Procedimientos Concursales de Renegociación de Persona Deudora, desagregadas por sexo

Período: 1 enero 2021 - 31 mayo 2021

REGIÓN	Total de procedimientos iniciados		ene		feb		mar		abr		may	
	Hombres	Mujeres	H	M	H	M	H	M	H	M	H	M
Arica y Parinacota	2	2	0	0	1	1	0	1	1	0	0	0
Tarapacá	4	1	0	0	0	0	1	0	2	1	1	0
Antofagasta	1	1	0	0	0	1	0	0	1	0	0	0
Atacama	3	1	0	0	2	0	0	1	0	0	1	0
Coquimbo	4	4	0	2	1	0	1	0	0	1	2	1
Valparaíso	10	6	1	1	3	2	2	1	2	1	2	1
Libertador B. O'Higgins	3	4	0	2	0	1	2	1	0	0	1	0
Maule	0	0	0	0	0	0	0	0	0	0	0	0
Ñuble	0	0	0	0	0	0	0	0	0	0	0	0
Bíobío	2	2	0	0	1	0	1	1	0	1	0	0
La Araucanía	2	3	1	1	1	0	0	0	0	2	0	0
Los Ríos	3	1	2	0	1	1	0	0	0	0	0	0
Los Lagos	1	0	0	0	1	0	0	0	0	0	0	0
Aysén Gral. C. Ibáñez Campo	3	1	1	0	0	0	0	0	1	1	1	0
Magallanes y La Antártica Chilena	3	2	2	1	0	0	0	0	1	1	0	0
Metropolitana	12	15	4	4	0	5	2	1	4	2	2	3
TOTAL NACIONAL	53	43	11	11	11	11	9	6	12	10	10	5

H = Hombre / M = Mujer

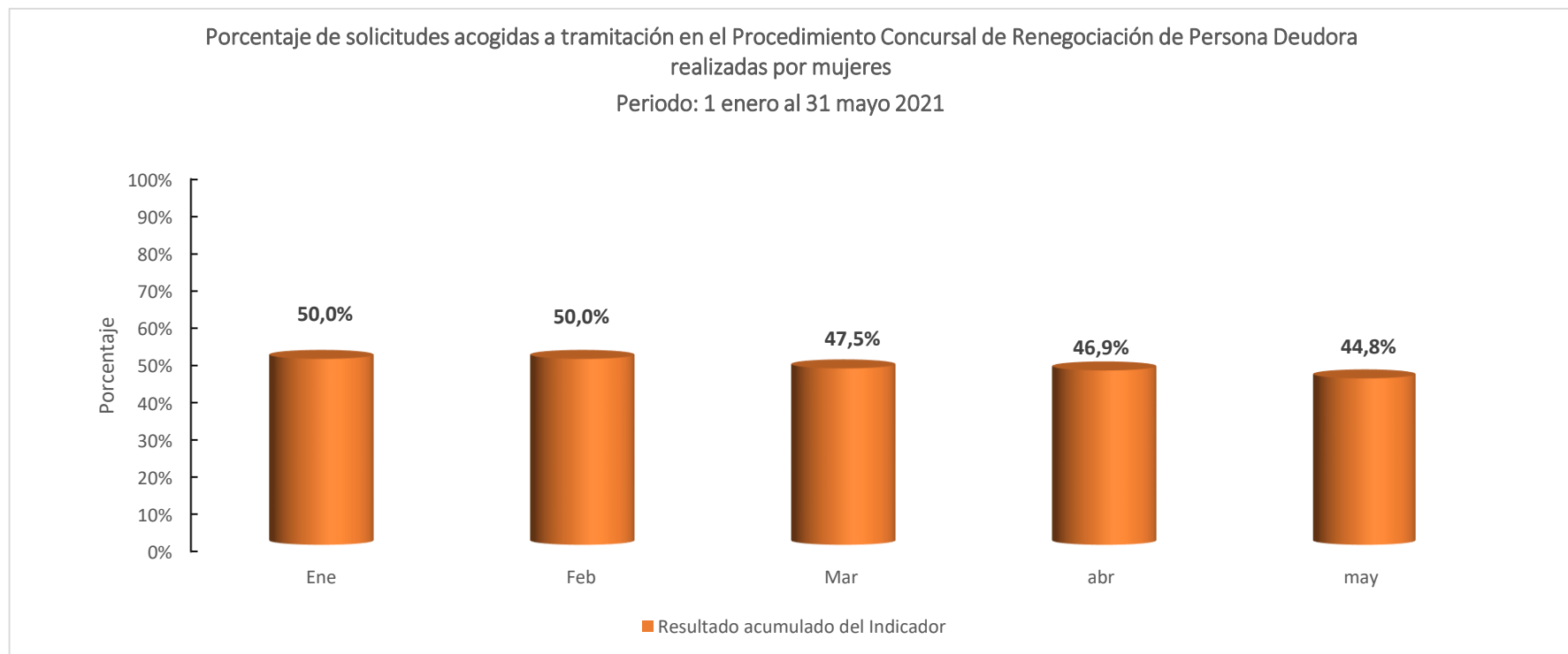


Fuente: Ley 20.720 - Módulo de Funcionarios
Fecha de Extracción: 04-06-2021

Tabla 3.4: Porcentaje de solicitudes acogidas a tramitación en el Procedimiento Concursal de Renegociación de Persona Deudora realizadas por mujeres en el año t

Período: 1 enero 2021 - 31 mayo 2021

	Ene	Feb	Mar	abr	may
N° de solicitudes de inicio de Procedimiento Concursal de Persona Deudora acogidas presentadas por mujeres	11	22	28	38	43
Total de solicitudes de inicio de Procedimiento Concursal de Persona Deudora acogidas a tramitación	22	44	59	81	96
Resultado acumulado del Indicador	50,0%	50,0%	47,5%	46,9%	44,8%

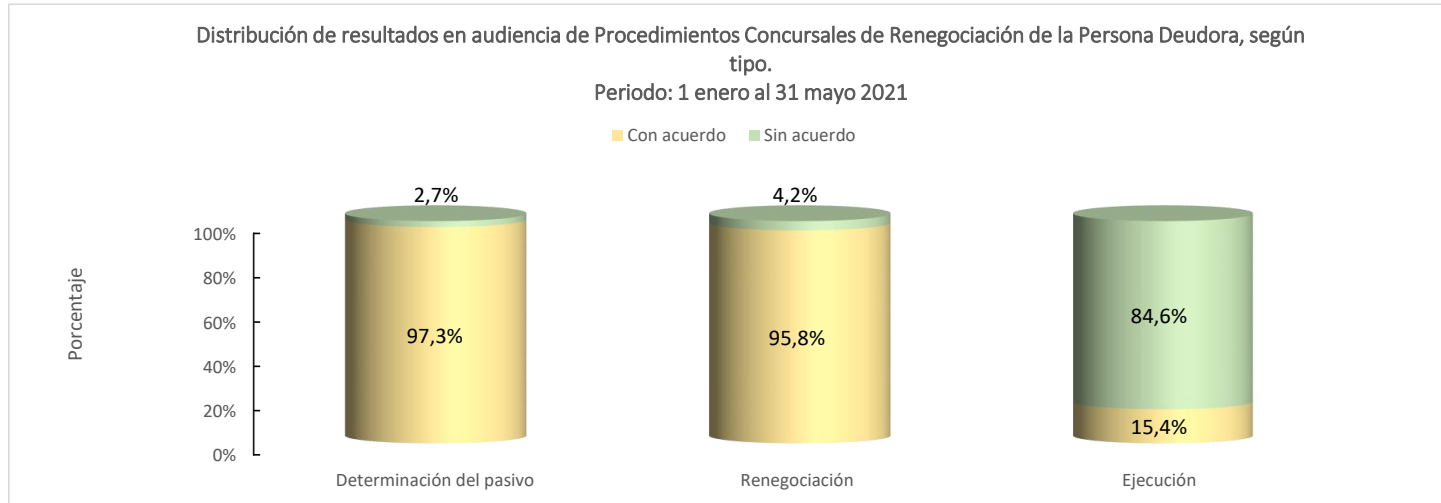


Fuente: Ley 20.720 - Módulo de Funcionarios

Fecha de Extracción: 04-06-2021

Tabla 3.5: Audiencias celebradas de Determinación del Pasivo, Renegociación y Ejecución en los Procedimientos Concursales de Renegociación de la Persona Deudora
 Período: 1 enero 2021 - 31 mayo 2021

REGIÓN	DETERMINACIÓN DEL PASIVO ¹			RENEGOCIACIÓN ²			EJECUCIÓN ³		
	Con acuerdo	Total	% de acuerdo	Con acuerdo	Total	% de acuerdo	Con acuerdo	Total	% de acuerdo
Arica y Parinacota	4	4	100,0%	3	3	100,0%	0	0	-
Tarapacá	3	3	100,0%	3	3	100,0%	0	0	-
Antofagasta	3	3	100,0%	6	6	100,0%	1	1	100,0%
Atacama	3	3	100,0%	4	4	100,0%	0	0	-
Coquimbo	5	5	100,0%	5	5	100,0%	0	0	-
Valparaíso	25	27	92,6%	26	27	96,3%	0	3	0,0%
Libertador B. O'Higgins	8	8	100,0%	11	11	100,0%	0	0	-
Maule	1	1	100,0%	1	1	100,0%	0	0	-
Ñuble	3	3	100,0%	4	4	100,0%	0	0	-
Bíobío	8	8	100,0%	11	12	91,7%	0	1	0,0%
La Araucanía	7	7	100,0%	8	8	100,0%	0	0	-
Los Ríos	5	5	100,0%	8	8	100,0%	0	0	-
Los Lagos	1	1	100,0%	2	2	100,0%	0	0	-
Aysén Gral. C. Ibáñez Campo	3	3	100,0%	3	3	100,0%	0	0	-
Magallanes y La Antártica Chilena	5	5	100,0%	5	5	100,0%	0	0	-
Metropolitana	61	63	96,8%	59	64	92,2%	1	8	12,5%
TOTAL NACIONAL	145	149	97,3%	159	166	95,8%	2	13	15,4%



¹ En la audiencia de determinación del pasivo, se establece cuánto debe el deudor a cada acreedor en base a una propuesta presentada por la Superir.

² En la audiencia de renegociación, el deudor presenta a sus acreedores una propuesta de pago de sus obligaciones, en base a la determinación del pasivo acordada previamente.

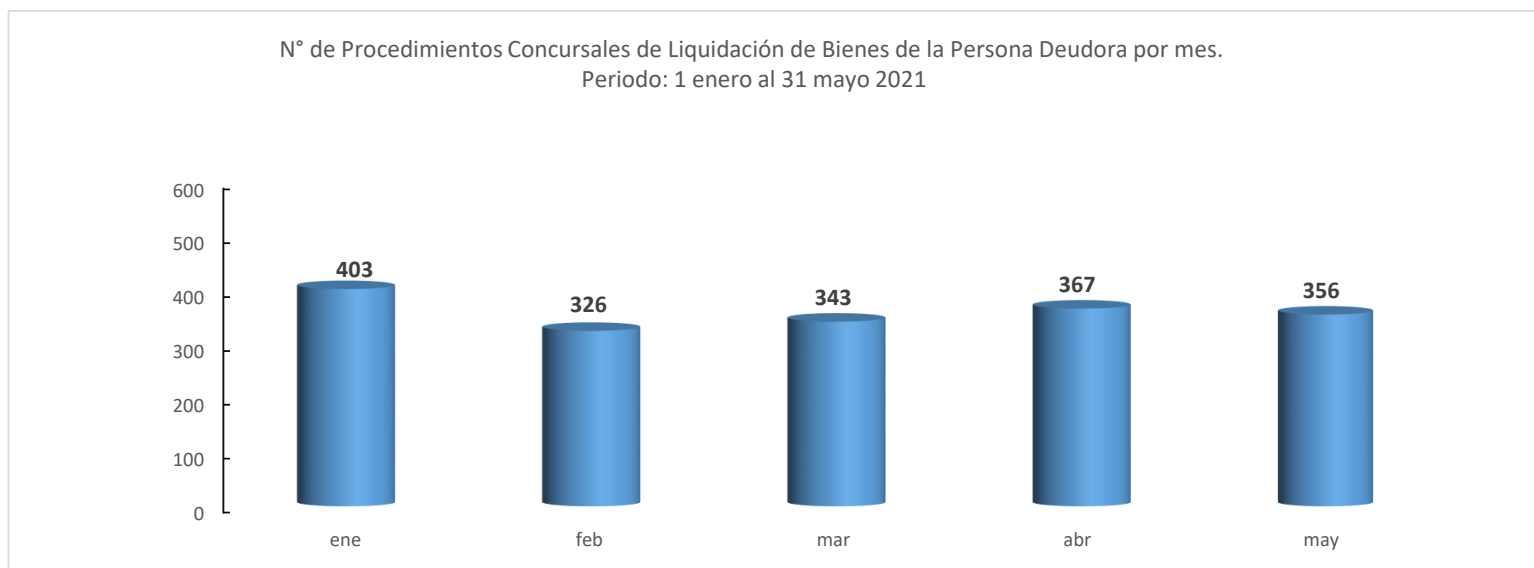
³ En la audiencia de ejecución, el deudor, con la asistencia de la Superintendencia, presenta a sus acreedores una propuesta de venta de sus bienes para el pago de sus deudas.

4. Procedimientos Concursales de Liquidación de Bienes de la Persona Deudora

Tabla 4.1: Procedimientos Concursales de Liquidación de Bienes de la Persona Deudora

Período: 1 enero 2021 - 31 mayo 2021

REGIÓN	Procedimientos ingresados	%	Procedimientos ingresados durante 2021				
			ene	feb	mar	abr	may
Arica y Parinacota	44	2,5%	6	17	12	5	4
Tarapacá	75	4,2%	14	10	21	22	8
Antofagasta	87	4,8%	20	17	15	19	16
Atacama	27	1,5%	9	6	5	6	1
Coquimbo	59	3,3%	15	10	12	10	12
Valparaíso	137	7,6%	37	29	18	27	26
Libertador B. O'Higgins	80	4,5%	18	21	15	16	10
Maule	60	3,3%	11	10	19	9	11
Ñuble	32	1,8%	6	7	7	5	7
Bíobío	176	9,8%	43	28	35	33	37
La Araucanía	93	5,2%	14	16	18	20	25
Los Ríos	35	1,9%	10	2	4	9	10
Los Lagos	55	3,1%	17	9	11	10	8
Aysén Gral. C. Ibáñez Campo	14	0,8%	1	1	1	5	6
Magallanes y La Antártica Chilena	17	0,9%	3	5	4	2	3
Metropolitana	804	44,8%	179	138	146	169	172
TOTAL NACIONAL	1.795	100%	403	326	343	367	356



Fuente: Ley 20.720 - Módulo de Funcionarios

Fecha de Extracción: 04-06-2021

Tabla 4.2: Variación de Procedimientos Concursales de Liquidación de Bienes de la Persona Deudora
respecto del año anterior
Período: enero a mayo 2020 y 2021

REGIÓN	ENE-MAY 2020	ENE-MAY 2021	Variación % 2020-2021
Arica y Parinacota	95	44	-54%
Tarapacá	79	75	-5%
Antofagasta	62	87	40%
Atacama	31	27	-13%
Coquimbo	133	59	-56%
Valparaíso	133	137	3%
Libertador B. O'Higgins	100	80	-20%
Maule	82	60	-27%
Ñuble	48	32	-33%
Bíobío	295	176	-40%
La Araucanía	84	93	11%
Los Ríos	50	35	-30%
Los Lagos	103	55	-47%
Aysén Gral. C. Ibáñez Campo	7	14	100%
Magallanes y La Antártica Chilena	26	17	-35%
Metropolitana	877	804	-8%
TOTAL NACIONAL	2.205	1.795	-19%

Fuente: Ley 20.720 - Módulo de Funcionarios

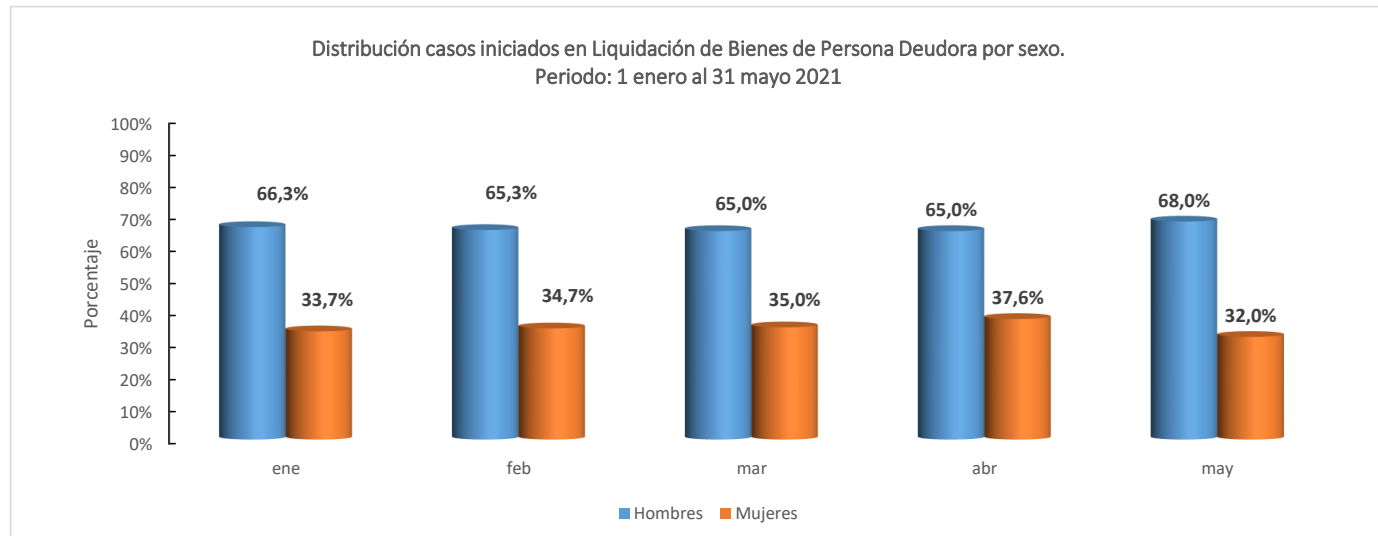
Fecha de Extracción: 04-06-2021

Tabla 4.3: Procedimientos Concursales de Liquidación de Bienes de Persona Deudora, desagregadas por sexo

Período: 1 enero 2021 - 31 mayo 2021

REGIÓN	Total de procedimientos iniciados		ene		feb		mar		abr		may	
	Hombres	Mujeres	H	M	H	M	H	M	H	M	H	M
Arica y Parinacota	34	10	4	2	15	2	10	2	3	2	2	2
Tarapacá	53	22	9	5	8	2	15	6	16	6	5	3
Antofagasta	63	24	16	4	11	6	12	3	12	7	12	4
Atacama	19	8	8	1	4	2	2	3	4	2	1	0
Coquimbo	45	14	11	4	9	1	9	3	8	2	8	4
Valparaíso	86	51	24	13	16	13	13	5	15	12	18	8
Libertador B. O'Higgins	51	29	9	9	14	7	10	5	11	5	7	3
Maule	40	20	8	3	5	5	12	7	7	2	8	3
Ñuble	25	7	5	1	6	1	4	3	5	0	5	2
BíoBío	116	60	30	13	17	11	23	12	23	10	23	14
La Araucanía	64	29	8	6	11	5	11	7	14	6	20	5
Los Ríos	21	14	6	4	2	0	3	1	2	7	8	2
Los Lagos	35	20	11	6	8	1	8	3	6	4	2	6
Aysén Gral. C. Ibáñez Campo	11	3	1	0	0	1	1	0	3	2	6	0
Magallanes y La Antártica Chilena	13	4	2	1	3	2	4	0	1	1	3	0
Metropolitana	498	306	115	64	84	54	86	60	99	70	114	58
TOTAL NACIONAL	1.174	621	267	136	213	113	223	120	229	138	242	114

H = Hombre / M = Mujer



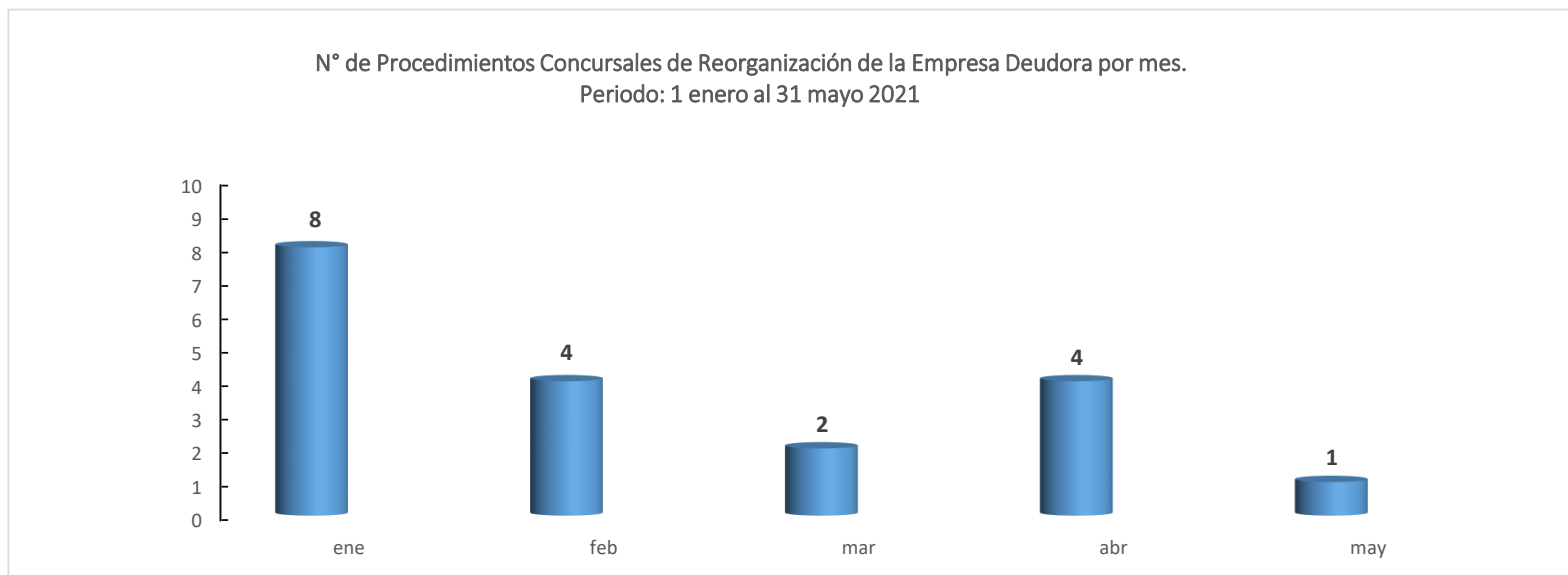
Fuente: Ley 20.720 - Módulo de Funcionarios
Fecha de Extracción: 04-06-2021

5. Procedimientos Concursales de Reorganización de la Empresa Deudora

Tabla 5.1: Procedimientos Concursales de Reorganización de la Empresa Deudora

Período: 1 enero 2021 - 31 mayo 2021

REGIÓN	Procedimientos ingresados	%	Procedimientos ingresados durante 2021				
			ene	feb	mar	abr	may
Arica y Parinacota	0	0,0%	0	0	0	0	0
Tarapacá	1	5,3%	0	1	0	0	0
Antofagasta	1	5,3%	0	1	0	0	0
Atacama	0	0,0%	0	0	0	0	0
Coquimbo	0	0,0%	0	0	0	0	0
Valparaíso	0	0,0%	0	0	0	0	0
Libertador B. O'Higgins	0	0,0%	0	0	0	0	0
Maule	0	0,0%	0	0	0	0	0
Ñuble	1	5,3%	0	0	1	0	0
Bíobío	0	0,0%	0	0	0	0	0
La Araucanía	1	5,3%	0	0	0	1	0
Los Ríos	0	0,0%	0	0	0	0	0
Los Lagos	1	5,3%	1	0	0	0	0
Aysén Gral. C. Ibáñez Campo	0	0,0%	0	0	0	0	0
Magallanes y La Antártica Chilena	0	0,0%	0	0	0	0	0
Metropolitana	14	73,7%	7	2	1	3	1
TOTAL NACIONAL	19	100%	8	4	2	4	1



Fuente: Ley 20.720 - Módulo de Funcionarios
Fecha de Extracción: 04-06-2021

Tabla 5.2: Variación de Procedimientos Concursales de Reorganización de la Empresa Deudora respecto del año anterior

Período: enero a mayo 2020 y 2021

REGIÓN	ENE-MAY 2020	ENE-MAY 2021	Variación % 2020-2021
Arica y Parinacota	0	0	-
Tarapacá	0	1	-
Antofagasta	0	1	-
Atacama	0	0	-
Coquimbo	1	0	-100%
Valparaíso	0	0	-
Libertador B. O'Higgins	0	0	-
Maule	1	0	-100%
Ñuble	0	1	-
Bíobío	3	0	-100%
La Araucanía	0	1	-
Los Ríos	1	0	-100%
Los Lagos	0	1	-
Aysén Gral. C. Ibáñez Campo	0	0	-
Magallanes y La Antártica Chilena	0	0	-
Metropolitana	17	14	-18%
TOTAL NACIONAL	23	19	-17%

Fuente: Ley 20.720 - Módulo de Funcionarios

Fecha de Extracción: 04-06-2021

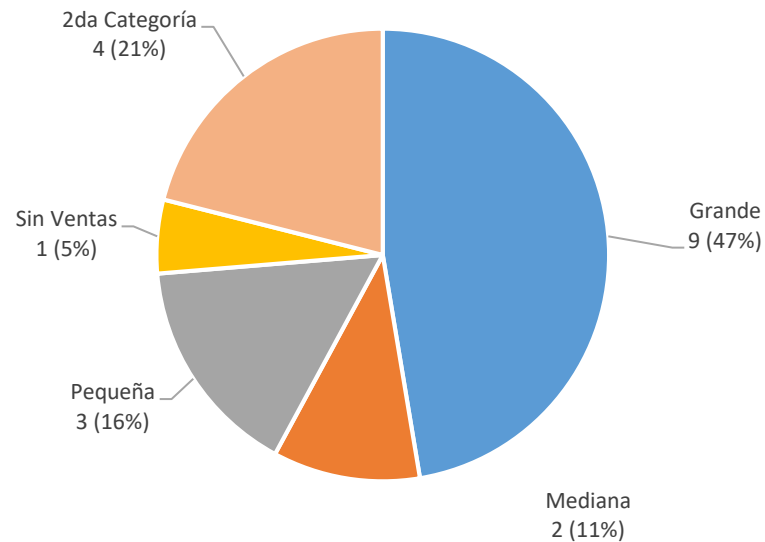
Tabla 5.3: Procedimientos Concursales de Reorganización de la Empresa Deudora a nivel nacional según tamaño de empresa

Período: 1 enero 2021 - 31 mayo 2021

Tamaño de Empresa	Procedimientos ingresados durante 2021
Grande	9
Mediana	2
Pequeña	3
Sin Ventas	1
2da Categoría	4
TOTAL NACIONAL	19

Procedimientos Concursales de Reorganización Empresa Deudora a nivel nacional según tamaño de empresa

Periodo: 1 enero al 31 mayo 2021



Fuente: Ley 20.720 - Módulo de Funcionarios

Nota: la clasificación del tamaño de empresa corresponden a los criterios utilizado:

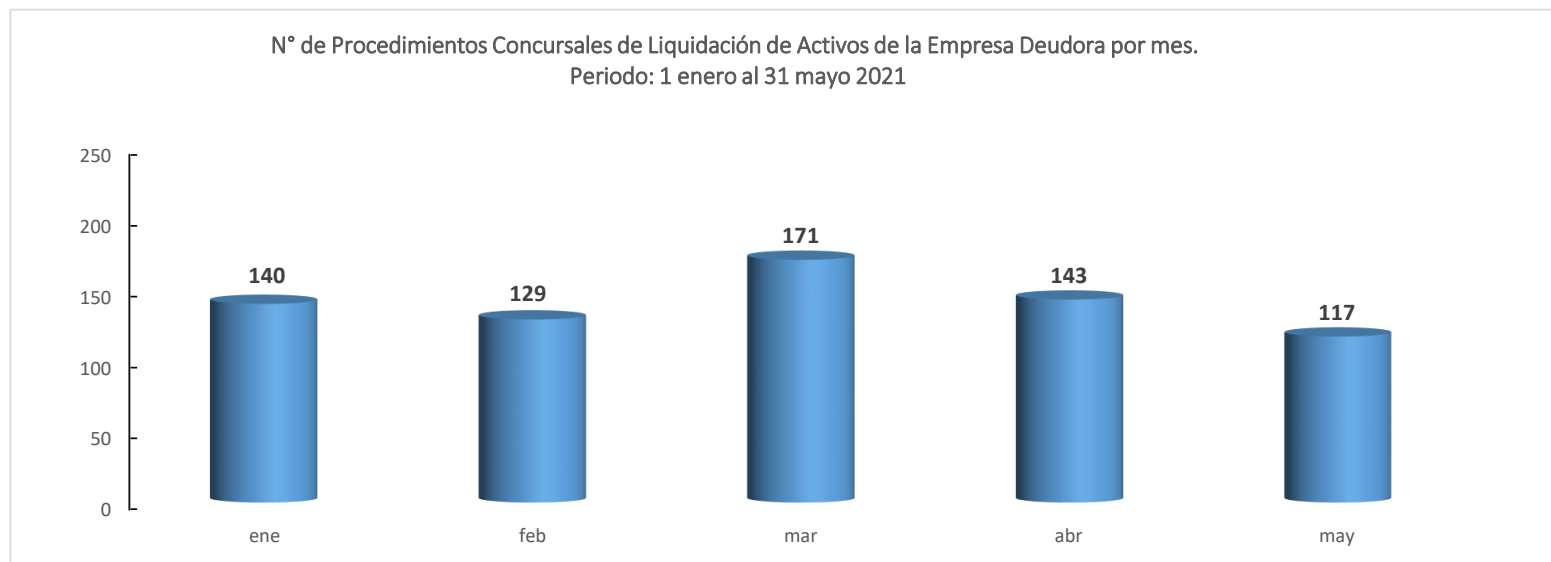
Fecha de Extracción: 04-06-2021

6. Procedimientos Concursales de Liquidación de Activos de la Empresa Deudora

Tabla 6.1: Procedimientos Concursales de Liquidación de Activos de la Empresa Deudora

Período: 1 enero 2021 - 31 mayo 2021

REGIÓN	Procedimientos ingresados	%	Procedimientos ingresados durante 2021				
			ene	feb	mar	abr	may
Arica y Parinacota	12	1,7%	1	5	2	2	2
Tarapacá	17	2,4%	2	2	4	5	4
Antofagasta	41	5,9%	9	11	9	8	4
Atacama	7	1,0%	2	1	1	1	2
Coquimbo	22	3,1%	7	1	5	7	2
Valparaíso	49	7,0%	12	12	9	10	6
Libertador B. O'Higgins	27	3,9%	3	2	10	5	7
Maule	22	3,1%	1	6	9	6	0
Ñuble	18	2,6%	4	3	5	2	4
BíoBío	54	7,7%	14	10	14	10	6
La Araucanía	33	4,7%	4	6	11	4	8
Los Ríos	11	1,6%	3	4	2	2	0
Los Lagos	19	2,7%	1	7	5	4	2
Aysén Gral. C. Ibáñez Campo	4	0,6%	0	0	0	2	2
Magallanes y La Antártica Chilena	4	0,6%	1	0	1	0	2
Metropolitana	360	51,4%	76	59	84	75	66
TOTAL NACIONAL	700	100%	140	129	171	143	117



Fuente: Ley 20.720 - Módulo de Funcionarios

Fecha de Extracción: 04-06-2021

Tabla 6.2: Variación de Procedimientos Concursales de Liquidación de Activos de la Empresa Deudora
respecto del año anterior
Período: enero a mayo 2020 y 2021

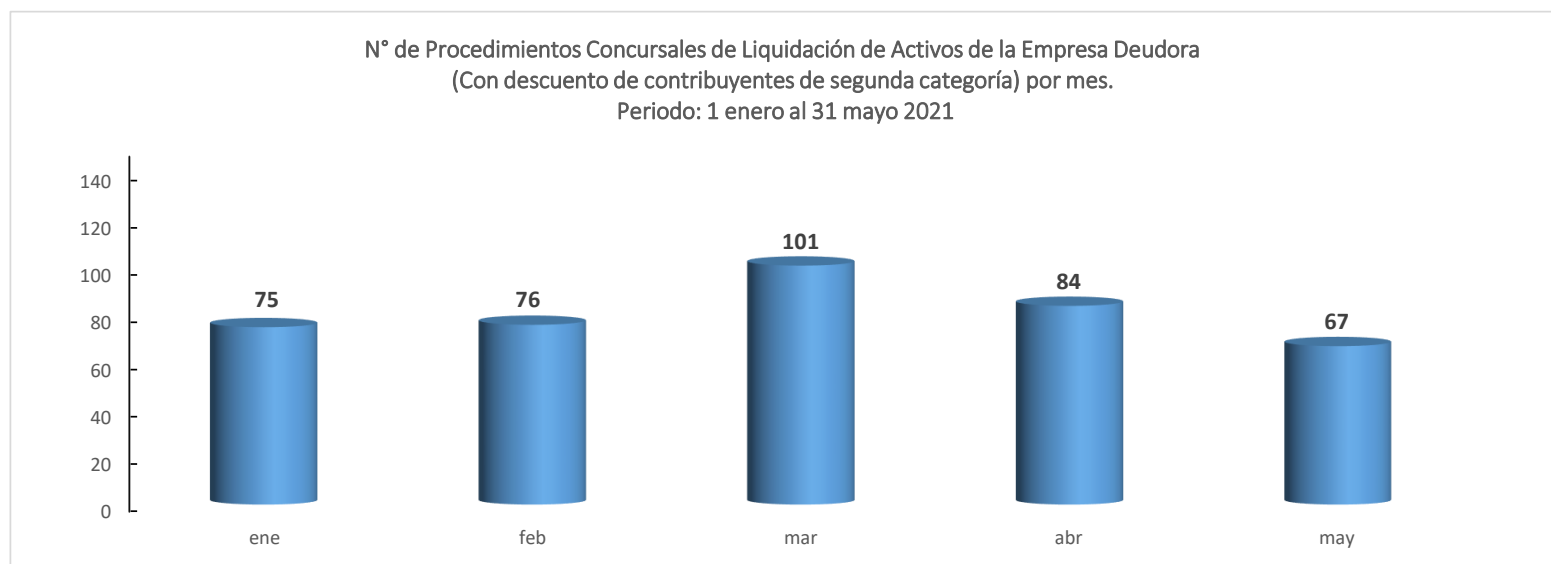
REGIÓN	ENE-MAY 2020	ENE-MAY 2021	Variación % 2020-2021
Arica y Parinacota	21	12	-43%
Tarapacá	15	17	13%
Antofagasta	19	41	116%
Atacama	7	7	0%
Coquimbo	27	22	-19%
Valparaíso	43	49	14%
Libertador B. O'Higgins	32	27	-16%
Maule	26	22	-15%
Ñuble	19	18	-5%
Bíobío	64	54	-16%
La Araucanía	39	33	-15%
Los Ríos	18	11	-39%
Los Lagos	39	19	-51%
Aysén Gral. C. Ibáñez Campo	2	4	100%
Magallanes y La Antártica Chilena	2	4	100%
Metropolitana	331	360	9%
TOTAL NACIONAL	704	700	-1%

Fuente: Ley 20.720 - Módulo de Funcionarios

Fecha de Extracción: 04-05-2021

Tabla 6.3: Procedimientos Concursales de Liquidación de Activos de la Empresa Deudora
 (Con descuento de contribuyentes de segunda categoría)
 Período: 1 enero 2021 - 31 mayo 2021

REGIÓN	Procedimientos ingresados	%	Procedimientos ingresados durante 2021				
			ene	feb	mar	abr	may
Arica y Parinacota	9	2,2%	1	2	2	2	2
Tarapacá	11	2,7%	2	0	2	4	3
Antofagasta	15	3,7%	2	4	2	5	2
Atacama	2	0,5%	1	0	0	0	1
Coquimbo	9	2,2%	2	1	3	2	1
Valparaíso	32	7,9%	7	10	6	5	4
Libertador B. O'Higgins	21	5,2%	2	2	9	3	5
Maule	16	4,0%	0	5	8	3	0
Ñuble	9	2,2%	3	1	2	2	1
Bíobío	30	7,4%	8	4	10	4	4
La Araucanía	15	3,7%	1	5	6	2	1
Los Ríos	4	1,0%	1	2	0	1	0
Los Lagos	14	3,5%	0	6	3	4	1
Aysén Gral. C. Ibáñez Campo	3	0,7%	0	0	0	1	2
Magallanes y La Antártica Chilena	4	1,0%	1	0	1	0	2
Metropolitana	209	51,9%	44	34	47	46	38
TOTAL NACIONAL	403	100%	75	76	101	84	67

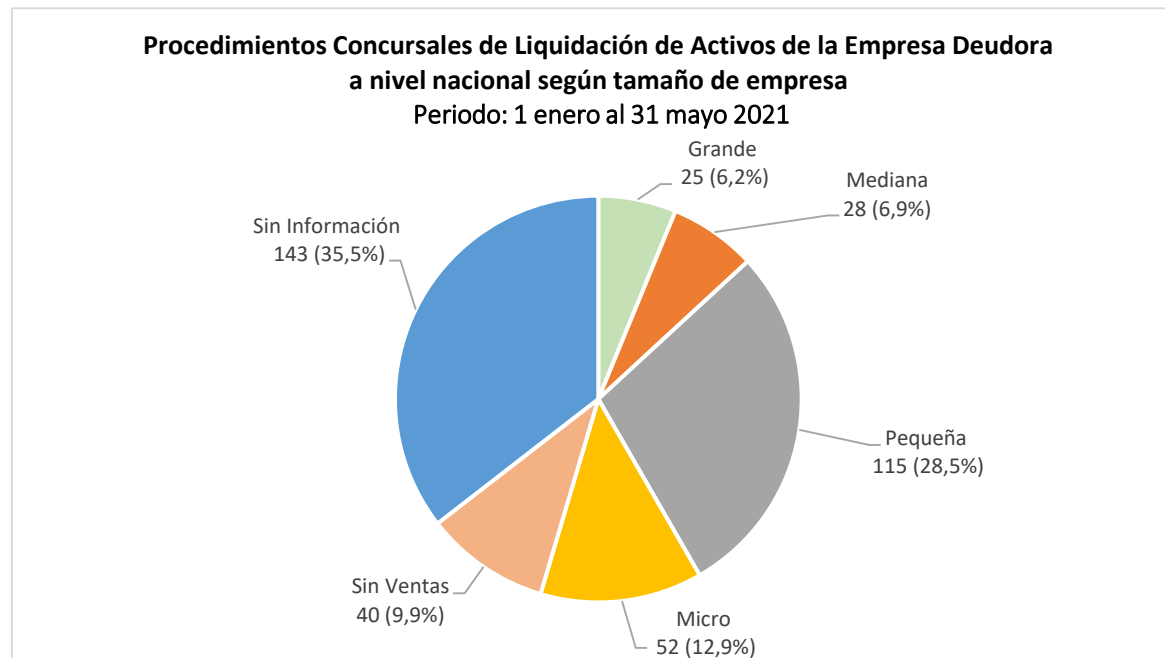


Fuente: Ley 20.720 - Módulo de Funcionarios
 Fecha de Extracción: 04-06-2021

Tabla 6.4: Procedimientos Concursales de Liquidación de Activos de la Empresa Deudora a nivel nacional según tamaño de empresa
 (Con descuento de contribuyentes de segunda categoría)

Período: 1 enero 2021 - 31 mayo 2021

Tamaño de empresa	Procedimientos ingresados durante 2021
Grande	25
Mediana	28
Pequeña	115
Micro	52
Sin Ventas	40
Sin Información	143
TOTAL NACIONAL	403



Fuente: Ley 20.720 - Módulo de Funcionarios

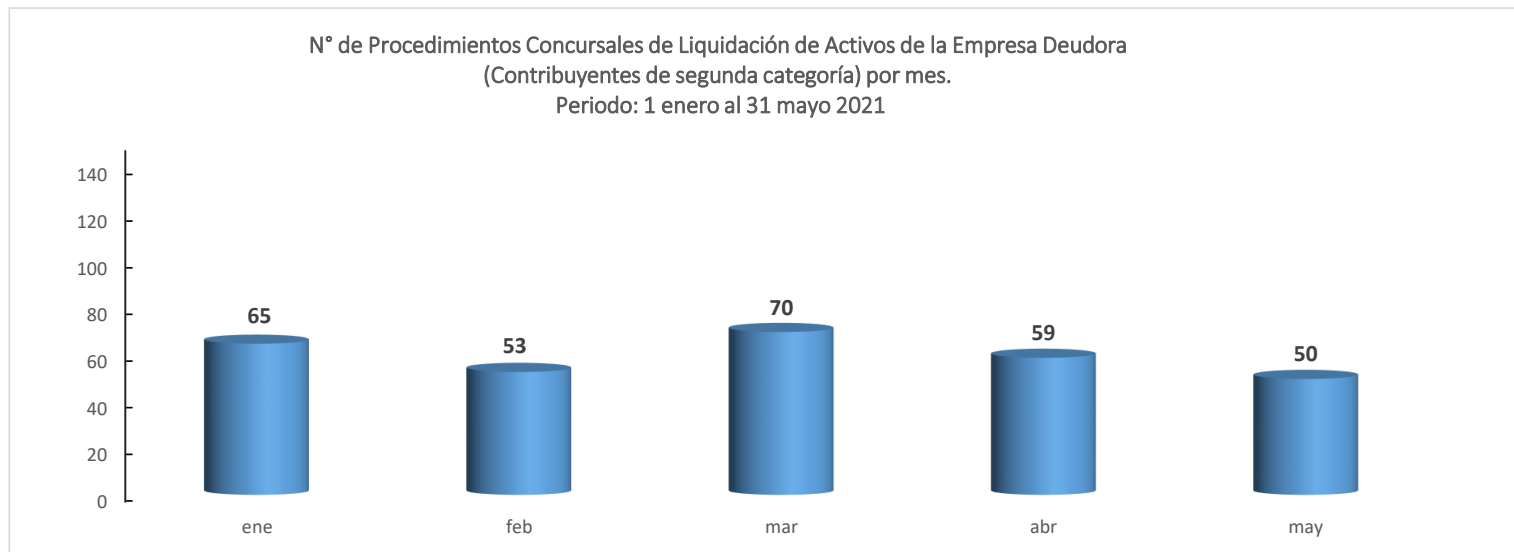
Nota: la clasificación del tamaño de empresa corresponden a los criterios utilizados por SII

Fecha de Extracción: 04-06-2021

Tabla 6.5: Procedimientos Concursales de Liquidación de Activos de la Empresa Deudora (Contribuyentes de segunda categoría)

Período: 1 enero 2021 - 31 mayo 2021

REGIÓN	Procedimientos ingresados	%	Procedimientos ingresados durante 2021				
			ene	feb	mar	abr	may
Arica y Parinacota	3	1,0%	0	3	0	0	0
Tarapacá	6	2,0%	0	2	2	1	1
Antofagasta	26	8,8%	7	7	7	3	2
Atacama	5	1,7%	1	1	1	1	1
Coquimbo	13	4,4%	5	0	2	5	1
Valparaíso	17	5,7%	5	2	3	5	2
Libertador B. O'Higgins	6	2,0%	1	0	1	2	2
Maule	6	2,0%	1	1	1	3	0
Ñuble	9	3,0%	1	2	3	0	3
BíoBío	24	8,1%	6	6	4	6	2
La Araucanía	18	6,1%	3	1	5	2	7
Los Ríos	7	2,4%	2	2	2	1	0
Los Lagos	5	1,7%	1	1	2	0	1
Aysén Gral. C. Ibáñez Campo	1	0,3%	0	0	0	1	0
Magallanes y La Antártica Chilena	0	0,0%	0	0	0	0	0
Metropolitana	151	50,8%	32	25	37	29	28
TOTAL NACIONAL	297	100%	65	53	70	59	50



Fuente: Ley 20.720 - Módulo de Funcionarios
 Fecha de Extracción: 04-06-2021