



BOLETÍN ESTADÍSTICO

Procedimientos Concursales - Ley N° 20.720

1 DE ENERO AL 31 DE JULIO DE 2021

AGOSTO, 2021.

ÍNDICE

- 1 Resumen**
- 2 Atención a usuarios**
 - 2.1 Resumen de atenciones realizadas por distintos canales
 - 2.2 Resumen de atenciones presenciales desagregadas por sexo
 - 2.3 Motivos de consulta en el canal de atención presencial
 - 2.4 Porcentaje de atenciones presenciales realizadas a mujeres a nivel nacional en el año t
- 3 Procedimientos Concursales de Renegociación de la Persona Deudora**
 - 3.1 Procedimientos Concursales de Renegociación de la Persona Deudora
 - 3.2 Variación de Procedimientos Concursales de Renegociación de la Persona Deudora respecto del año anterior
 - 3.3 Porcentaje de solicitudes acogidas a tramitación en el Procedimiento Concursal de Renegociación de Persona Deudora realizadas por mujeres en el año t
 - 3.4 Porcentaje de solicitudes acogidas a tramitación en el Procedimiento Concursal de Renegociación de Persona Deudora realizadas por mujeres en el año t
 - 3.5 Audiencias celebradas de Determinación del Pasivo, Renegociación y Ejecución en los Procedimientos Concursales de Renegociación de la Persona Deudora
- 4 Procedimientos Concursales de Liquidación de Bienes de la Persona Deudora**
 - 4.1 Procedimientos Concursales de Liquidación de Bienes de la Persona Deudora
 - 4.2 Variación de Procedimientos Concursales de Liquidación de Bienes de la Persona Deudora respecto del año anterior
 - 4.3 Procedimientos Concursales de Liquidación de Bienes de Persona Deudora, desagregadas por sexo
- 5 Procedimientos Concursales de Reorganización de la Empresa Deudora**
 - 5.1 Procedimientos Concursales de Reorganización de la Empresa Deudora
 - 5.2 Variación de Procedimientos Concursales de Reorganización de la Empresa Deudora respecto del año anterior
 - 5.3 Procedimientos Concursales de Reorganización de la Empresa Deudora a nivel nacional según tamaño de empresa
- 6 Procedimientos Concursales de Liquidación de Activos de la Empresa Deudora**
 - 6.1 Procedimientos Concursales de Liquidación de Activos de la Empresa Deudora
 - 6.2 Variación de Procedimientos Concursales de Liquidación de Activos de la Empresa Deudora respecto del año anterior
 - 6.3 Procedimientos Concursales de Liquidación de Activos de la Empresa Deudora (Con descuento de contribuyentes de segunda categoría)
 - 6.4 Procedimientos Concursales de Liquidación de Activos de la Empresa Deudora a nivel nacional según tamaño de empresa
 - 6.5 Procedimientos Concursales de Liquidación de Activos de la Empresa Deudora (Contribuyentes de segunda categoría)

1. Resumen



Resumen del Boletín de Estadísticas

La Ley N.º 20.720 -que entró en vigencia el 09 de octubre de 2014- contempla 4 nuevos Procedimientos Concursales. Éstos son:

1. Procedimiento Concursal de Renegociación de la Persona Deudora
2. Procedimiento Concursal de Liquidación de Bienes de la Persona Deudora
3. Procedimiento Concursal de Reorganización de la Empresa Deudora
4. Procedimiento Concursal de Liquidación de Activos de la Empresa Deudora

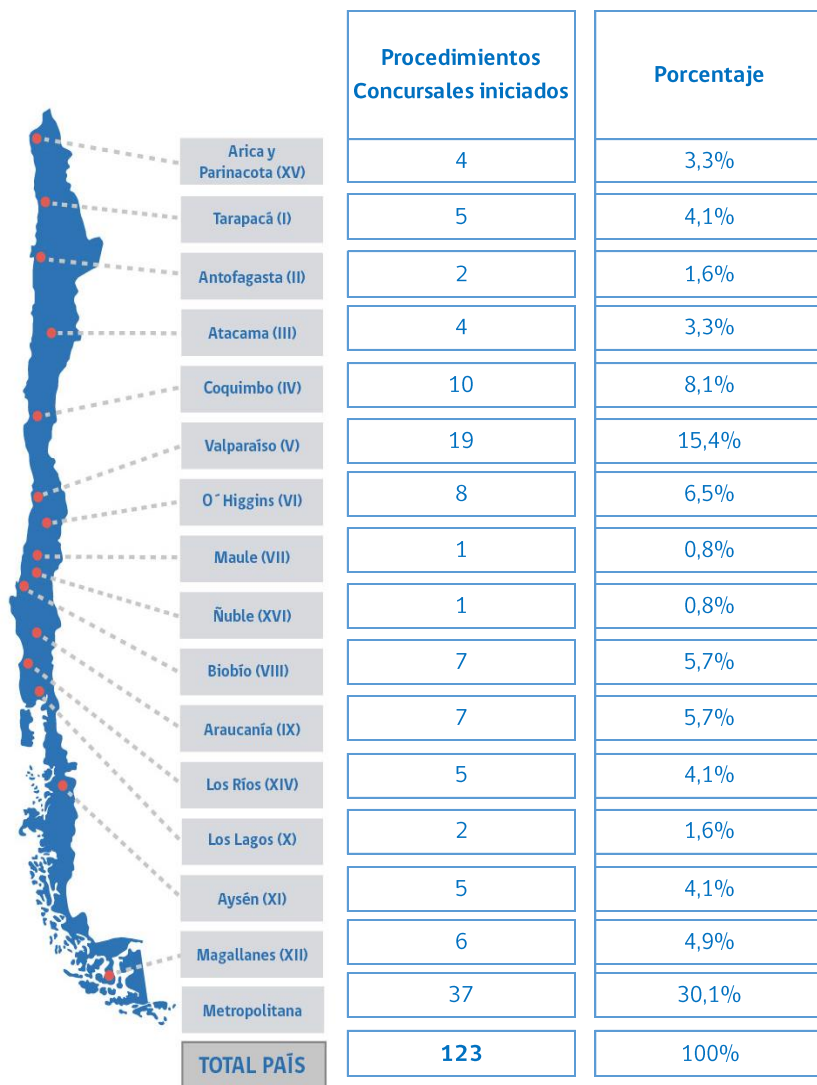
En el periodo enero - julio del presente año han ingresado un total de 3.419 procedimientos concursales en los distintos procedimientos concursales, un 45,9% corresponden a la Región Metropolitana (1.570) y un 54,1% a las otras regiones del país (1.849).

En este sentido, al observar los Procedimientos Concursales de Renegociación de la persona deudora, se han declarado 123 procedimientos admisibles, un 30,1% corresponde a la Región Metropolitana y 69,9% al resto de las regiones. Con respecto, a los Procedimientos Concursales ingresados de liquidación de bienes de la persona deudora alcanzaron a 2.348, concentrándose en la Región Metropolitana con un 44,2% y en el resto de las regiones un 55,8%.

Por otro lado, tratándose de las empresas deudoras, han ingresado 20 procedimientos concursales de Reorganización, de los cuales el 65,0% corresponde a la Región Metropolitana y 35,0% al resto de las regiones. En el caso de Liquidación de activos de la empresa deudora, los procedimientos ingresados son 928, los cuales se distribuyen con un 52,0% en la Región Metropolitana y un 48,0% al resto de las regiones del país.

A continuación, se expone el detalle por cada tipo de procedimiento concursal ingresado entre el 1 de enero al 31 de julio de 2021 desagregado por las regiones del país.

1. Procedimiento Concursal de Renegociación de la Persona Deudora



En materia del Procedimiento Concursal de Renegociación de la Persona Deudora durante el presente año, se observa lo siguiente:

- A nivel nacional se declararon 123 procedimientos concursales y la distribución regional de los procedimientos se observa en la gráfica.

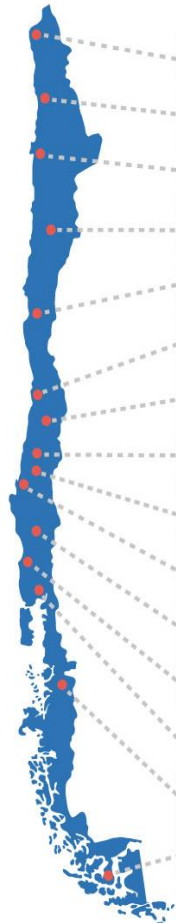
2. Procedimiento Concursal de Liquidación de bienes de la Persona Deudora

| | Procedimientos Concursales iniciados | Porcentaje |
|-------------------------|---|-------------|
| Arica y Parinacota (XV) | 58 | 2,5% |
| Tarapacá (I) | 95 | 4,0% |
| Antofagasta (II) | 121 | 5,2% |
| Atacama (III) | 41 | 1,7% |
| Coquimbo (IV) | 80 | 3,4% |
| Valparaíso (V) | 182 | 7,8% |
| O'Higgins (VI) | 106 | 4,5% |
| Maule (VII) | 75 | 3,2% |
| Ñuble (XVI) | 41 | 1,7% |
| Biobío (VIII) | 234 | 10,0% |
| Araucanía (IX) | 122 | 5,2% |
| Los Ríos (XIV) | 48 | 2,0% |
| Los Lagos (X) | 73 | 3,1% |
| Aysén (XI) | 16 | 0,7% |
| Magallanes (XII) | 19 | 0,8% |
| Metropolitana | 1.037 | 44,2% |
| TOTAL PAÍS | 2.348 | 100% |

Con respecto al Procedimiento Concursal de Liquidación de Bienes de la Persona Deudora se observa lo siguiente:

- A nivel nacional se declararon 2.348 Procedimientos Concursales y la distribución regional de los procedimientos se observa en la gráfica.

3. Procedimiento Concursal de Reorganización de la Empresa Deudora



| | Procedimientos Concursales iniciados | Porcentaje |
|-------------------------|---|-------------|
| Arica y Parinacota (XV) | 0 | 0,0% |
| Tarapacá (I) | 3 | 15,0% |
| Antofagasta (II) | 1 | 5,0% |
| Atacama (III) | 0 | 0,0% |
| Coquimbo (IV) | 0 | 0,0% |
| Valparaíso (V) | 0 | 0,0% |
| O'Higgins (VI) | 0 | 0,0% |
| Maule (VII) | 0 | 0,0% |
| Ñuble (XVI) | 1 | 5,0% |
| Biobío (VIII) | 0 | 0,0% |
| Araucanía (IX) | 1 | 5,0% |
| Los Ríos (XIV) | 0 | 0,0% |
| Los Lagos (X) | 1 | 5,0% |
| Aysén (XI) | 0 | 0,0% |
| Magallanes (XII) | 0 | 0,0% |
| Metropolitana | 13 | 65,0% |
| TOTAL PAÍS | 20 | 100% |

Respecto del Procedimiento Concursal de Reorganización de la empresa deudora, se observa lo siguiente:

- A nivel nacional se declararon 20 procedimientos concursales y la distribución regional de los procedimientos se observa en la gráfica.

4. Procedimiento Concursal de Liquidación de la Empresa Deudora.

| | Procedimientos Concursales iniciados | Porcentaje |
|-------------------------|---|-------------|
| Arica y Parinacota (XV) | 14 | 1,5% |
| Tarapacá (I) | 26 | 2,8% |
| Antofagasta (II) | 52 | 5,6% |
| Atacama (III) | 7 | 0,8% |
| Coquimbo (IV) | 29 | 3,1% |
| Valparaíso (V) | 67 | 7,2% |
| O'Higgins (VI) | 35 | 3,8% |
| Maule (VII) | 28 | 3,0% |
| Ñuble (XVI) | 24 | 2,6% |
| Biobío (VIII) | 66 | 7,1% |
| Araucanía (IX) | 42 | 4,5% |
| Los Ríos (XIV) | 16 | 1,7% |
| Los Lagos (X) | 27 | 2,9% |
| Aysén (XI) | 6 | 0,6% |
| Magallanes (XII) | 6 | 0,6% |
| Metropolitana | 483 | 52,0% |
| TOTAL PAÍS | 928 | 100% |

En cuanto al Procedimiento Concursal de Liquidación de activos de la empresa deudora, en el mismo período ya referido, se observa lo siguiente:

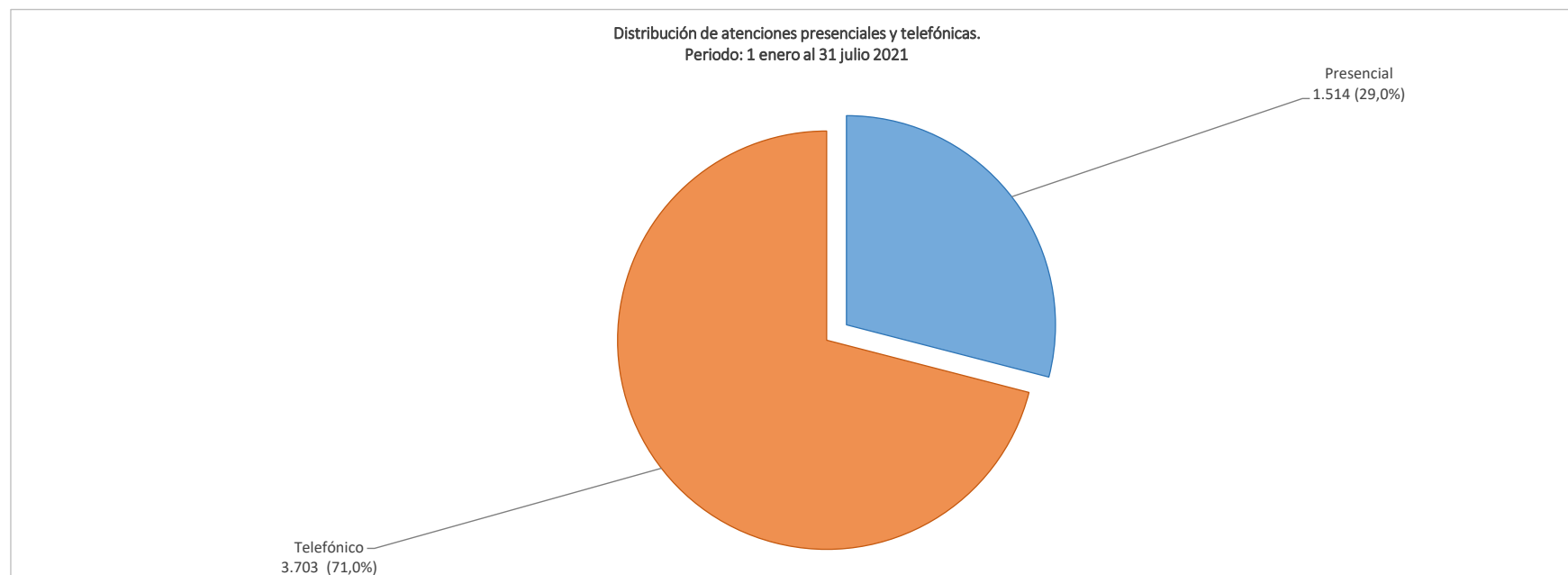
- A nivel nacional se declararon 928 procedimientos concursales y la distribución regional de los procedimientos se observa en la gráfica.

2. Atención a Usuarios

Tabla 2.1: Resumen de atenciones realizadas por distintos canales¹

Período: 1 enero 2021 - 31 julio 2021

| REGIÓN | Canal de atención: Presencial | | | | | | | Canal de atención: Telefónico | | | | | | |
|-----------------------------------|-------------------------------|------------|------------|------------|------------|------------|------------|-------------------------------|------------|------------|------------|------------|------------|------------|
| | ene | feb | mar | abr | may | jun | jul | ene | feb | mar | abr | may | jun | jul |
| Arica y Parinacota | 19 | 24 | 28 | 17 | 10 | 9 | 7 | 2 | 5 | 4 | 10 | 7 | 10 | 4 |
| Tarapacá | 3 | 12 | 7 | 7 | 4 | 7 | 15 | 10 | 12 | 32 | 17 | 18 | 12 | 14 |
| Antofagasta | 7 | 3 | 9 | 2 | 13 | 13 | 8 | 9 | 11 | 2 | 7 | 9 | 5 | 2 |
| Atacama | 2 | 2 | 4 | 1 | 2 | 3 | 8 | 22 | 19 | 6 | 9 | 17 | 5 | 6 |
| Coquimbo | 43 | 28 | 17 | 19 | 30 | 14 | 22 | 14 | 21 | 19 | 15 | 7 | 4 | 13 |
| Valparaíso | 15 | 19 | 16 | 3 | 12 | 15 | 11 | 6 | 0 | 5 | 13 | 14 | 30 | 17 |
| Libertador B. O'Higgins | 10 | 5 | 8 | 0 | 2 | 2 | 13 | 12 | 10 | 13 | 14 | 8 | 6 | 9 |
| Maule | 10 | 7 | 25 | 5 | 6 | 6 | 7 | 9 | 3 | 9 | 7 | 12 | 17 | 23 |
| Ñuble | 6 | 5 | 8 | 3 | 5 | 2 | 6 | 2 | 0 | 0 | 0 | 0 | 0 | 0 |
| BíoBío | 21 | 15 | 15 | 7 | 14 | 19 | 13 | 30 | 20 | 16 | 29 | 25 | 26 | 28 |
| La Araucanía | 15 | 11 | 13 | 8 | 5 | 8 | 13 | 5 | 3 | 4 | 4 | 2 | 3 | 0 |
| Los Ríos | 13 | 5 | 8 | 2 | 3 | 4 | 2 | 57 | 18 | 39 | 30 | 38 | 10 | 19 |
| Los Lagos | 0 | 2 | 1 | 1 | 3 | 1 | 8 | 19 | 9 | 10 | 10 | 6 | 10 | 6 |
| Aysén Gral. C. Ibáñez Campo | 8 | 5 | 5 | 5 | 6 | 0 | 6 | 7 | 6 | 9 | 13 | 5 | 4 | 5 |
| Magallanes y La Antártica Chilena | 4 | 12 | 7 | 6 | 3 | 3 | 7 | 9 | 7 | 5 | 6 | 8 | 9 | 7 |
| Metropolitana | 148 | 132 | 95 | 22 | 54 | 43 | 62 | 442 | 348 | 430 | 447 | 339 | 279 | 224 |
| TOTAL NACIONAL | 324 | 287 | 266 | 108 | 172 | 149 | 208 | 655 | 492 | 603 | 631 | 515 | 430 | 377 |



¹ La emisión y entrega de Certificados de Quiebras y/o Procedimientos Concursales no son considerados como una atención.

Fuente: Ley 20.720 - Módulo de Funcionarios

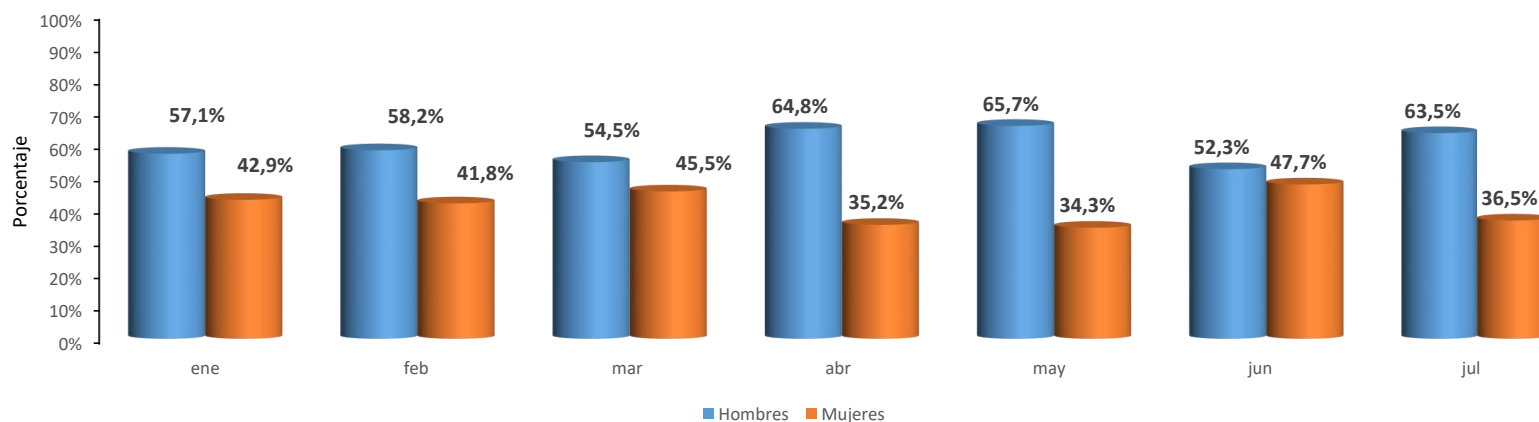
Fecha de Extracción: 05-08-2021

Tabla 2.2: Resumen de atenciones presenciales desagregadas por sexo

Período: 1 enero 2021 - 31 julio 2021

| REGIÓN | Total de atenciones | | ene | | feb | | mar | | abr | | may | | jun | | jul | |
|-----------------------------------|---------------------|------------|------------|------------|------------|------------|------------|------------|-----------|-----------|------------|-----------|-----------|-----------|------------|-----------|
| | Hombres | Mujeres | H | M | H | M | H | M | H | M | H | M | H | M | H | M |
| Arica y Parinacota | 71 | 43 | 14 | 5 | 9 | 15 | 23 | 5 | 8 | 9 | 8 | 2 | 6 | 3 | 3 | 4 |
| Tarapacá | 32 | 23 | 1 | 2 | 11 | 1 | 1 | 6 | 4 | 3 | 3 | 1 | 1 | 6 | 11 | 4 |
| Antofagasta | 27 | 28 | 4 | 3 | 2 | 1 | 5 | 4 | 1 | 1 | 7 | 6 | 3 | 10 | 5 | 3 |
| Atacama | 9 | 13 | 2 | 0 | 1 | 1 | 2 | 2 | 0 | 1 | 0 | 2 | 0 | 3 | 4 | 4 |
| Coquimbo | 102 | 71 | 24 | 19 | 17 | 11 | 6 | 11 | 10 | 9 | 20 | 10 | 8 | 6 | 17 | 5 |
| Valparaíso | 54 | 37 | 8 | 7 | 8 | 11 | 10 | 6 | 2 | 1 | 9 | 3 | 9 | 6 | 8 | 3 |
| Libertador B. O'Higgins | 19 | 21 | 5 | 5 | 3 | 2 | 4 | 4 | 0 | 0 | 1 | 1 | 1 | 1 | 5 | 8 |
| Maule | 32 | 34 | 6 | 4 | 3 | 4 | 12 | 13 | 2 | 3 | 6 | 0 | 2 | 4 | 1 | 6 |
| Ñuble | 21 | 14 | 2 | 4 | 3 | 2 | 3 | 5 | 2 | 1 | 4 | 1 | 2 | 0 | 5 | 1 |
| Bíobío | 52 | 52 | 16 | 5 | 8 | 7 | 5 | 10 | 5 | 2 | 6 | 8 | 6 | 13 | 6 | 7 |
| La Araucanía | 39 | 34 | 9 | 6 | 5 | 6 | 4 | 9 | 6 | 2 | 2 | 3 | 5 | 3 | 8 | 5 |
| Los Ríos | 21 | 16 | 8 | 5 | 3 | 2 | 4 | 4 | 1 | 1 | 2 | 1 | 2 | 2 | 1 | 1 |
| Los Lagos | 8 | 8 | 0 | 0 | 0 | 2 | 1 | 0 | 1 | 0 | 1 | 2 | 0 | 1 | 5 | 3 |
| Aysén Gral. C. Ibáñez Campo | 22 | 13 | 3 | 5 | 5 | 0 | 3 | 2 | 4 | 1 | 4 | 2 | 0 | 0 | 3 | 3 |
| Magallanes y La Antártica Chilena | 27 | 15 | 3 | 1 | 5 | 7 | 4 | 3 | 5 | 1 | 3 | 0 | 3 | 0 | 4 | 3 |
| Metropolitana | 354 | 202 | 80 | 68 | 84 | 48 | 58 | 37 | 19 | 3 | 37 | 17 | 30 | 13 | 46 | 16 |
| TOTAL NACIONAL | 890 | 624 | 185 | 139 | 167 | 120 | 145 | 121 | 70 | 38 | 113 | 59 | 78 | 71 | 132 | 76 |

Distribución de atenciones presenciales desagregadas por sexo.
Período: 1 enero al 31 julio 2021



¹ La emisión y entrega de Certificados de Quiebras y/o Procedimientos Concursales no son considerados como una atención.

Fuente: Ley 20.720 - Módulo de Funcionarios

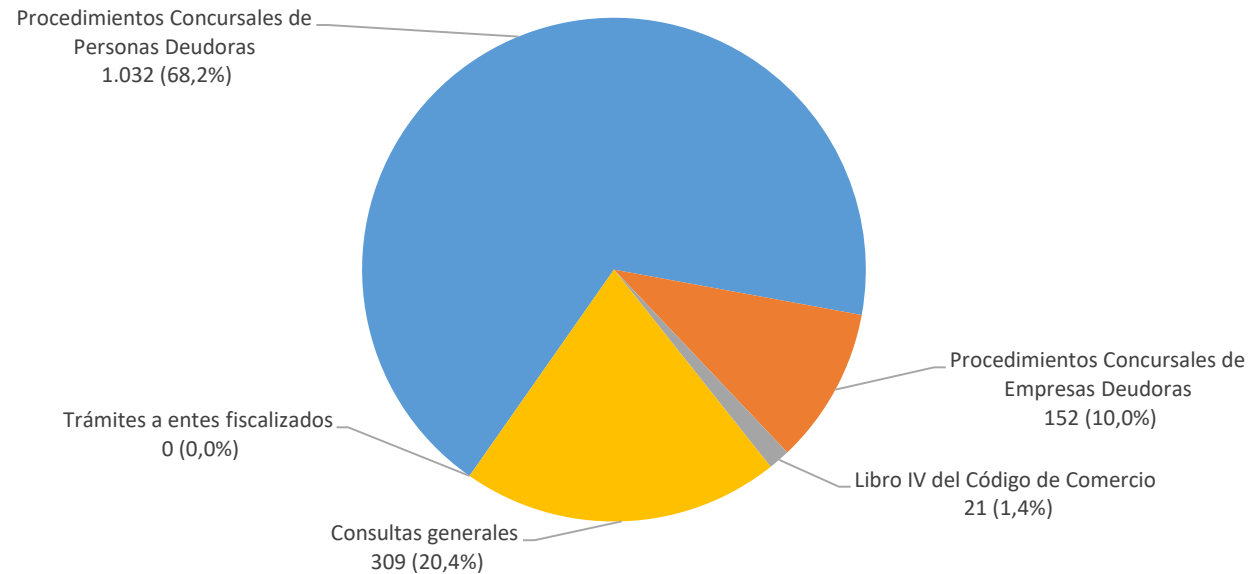
Fecha de Extracción: 05-08-2021

Tabla 2.3: Motivos de consulta en el canal de atención presencial ⁽¹⁾

Período: 1 enero 2021 - 31 julio 2021

| MOTIVOS | ene | feb | mar | abr | may | jun | jul | TOTAL MOTIVOS | |
|---|------------|------------|------------|------------|------------|------------|------------|---------------|---------------|
| Procedimientos Concursales de Personas Deudoras | 231 | 202 | 186 | 80 | 112 | 86 | 135 | 1.032 | 68,2% |
| Procedimientos Concursales de Empresas Deudoras | 33 | 25 | 27 | 7 | 19 | 24 | 17 | 152 | 10,0% |
| Libro IV del Código de Comercio | 6 | 3 | 4 | 1 | 4 | 1 | 2 | 21 | 1,4% |
| Consultas generales | 54 | 57 | 49 | 20 | 37 | 38 | 54 | 309 | 20,4% |
| Trámites a entes fiscalizados | 0 | 0 | 0 | 0 | 0 | 0 | 0 | 0 | 0,0% |
| TOTAL DE ATENCIONES | 324 | 287 | 266 | 108 | 172 | 149 | 208 | 1.514 | 100,0% |

Distribución motivos de consulta en el canal de atención presencial.
Período: 1 enero al 31 julio 2021



¹ La emisión y entrega de Certificados de Quiebras y/o Procedimientos Concursales no son considerados como una atención.

Fuente: Ley 20.720 - Módulo de Funcionarios

Fecha de Extracción: 05-08-2021

Tabla 2.4: Porcentaje de atenciones presenciales realizadas a mujeres a nivel nacional en el año t

Período: 1 enero 2021 - 31 julio 2021

| REGIÓN | ENERO A JULIO 2021 | | | |
|-----------------------------------|--------------------|------------|-----------------------------|---------------------------------|
| | Hombres | Mujeres | Total de Personas Atendidas | Porcentaje de Mujeres Atendidas |
| Arica y Parinacota | 71 | 43 | 114 | 37,7% |
| Tarapacá | 32 | 23 | 55 | 41,8% |
| Antofagasta | 27 | 28 | 55 | 50,9% |
| Atacama | 9 | 13 | 22 | 59,1% |
| Coquimbo | 102 | 71 | 173 | 41,0% |
| Valparaíso | 54 | 37 | 91 | 40,7% |
| Libertador B. O'Higgins | 19 | 21 | 40 | 52,5% |
| Maule | 32 | 34 | 66 | 51,5% |
| Ñuble | 21 | 14 | 35 | 40,0% |
| Bíobío | 52 | 52 | 104 | 50,0% |
| La Araucanía | 39 | 34 | 73 | 46,6% |
| Los Ríos | 21 | 16 | 37 | 43,2% |
| Los Lagos | 8 | 8 | 16 | 50,0% |
| Aysén Gral. C. Ibáñez Campo | 22 | 13 | 35 | 37,1% |
| Magallanes y La Antártica Chilena | 27 | 15 | 42 | 35,7% |
| Metropolitana | 354 | 202 | 556 | 36,3% |
| TOTAL NACIONAL | 890 | 624 | 1.514 | 41,2% |



¹ La emisión y entrega de Certificados de Quiebras y/o Procedimientos Concursales no son considerados como una atención.

Fuente: Ley 20.720 - Módulo de Funcionarios

Fecha de Extracción: 05-08-2021

3. Procedimientos Concursales de Renegociación de la Persona Deudora

Tabla 3.1: Procedimientos Concursales de Renegociación de la Persona Deudora

Período: 1 enero 2021 - 31 julio 2021

| REGIÓN | Procedimientos ingresados | % | Procedimientos ingresados durante 2021 | | | | | | |
|-----------------------------------|------------------------------|-------------|---|-----------|-----------|-----------|-----------|-----------|-----------|
| | | | ene | feb | mar | abr | may | jun | jul |
| Arica y Parinacota | 4 | 3,3% | 0 | 2 | 1 | 1 | 0 | 0 | 0 |
| Tarapacá | 5 | 4,1% | 0 | 0 | 1 | 3 | 1 | 0 | 0 |
| Antofagasta | 2 | 1,6% | 0 | 1 | 0 | 1 | 0 | 0 | 0 |
| Atacama | 4 | 3,3% | 0 | 2 | 1 | 0 | 1 | 0 | 0 |
| Coquimbo | 10 | 8,1% | 2 | 1 | 1 | 1 | 3 | 0 | 2 |
| Valparaíso | 19 | 15,4% | 2 | 5 | 3 | 3 | 3 | 1 | 2 |
| Libertador B. O'Higgins | 8 | 6,5% | 2 | 1 | 3 | 0 | 1 | 0 | 1 |
| Maule | 1 | 0,8% | 0 | 0 | 0 | 0 | 0 | 0 | 1 |
| Ñuble | 1 | 0,8% | 0 | 0 | 0 | 0 | 0 | 1 | 0 |
| Bíobío | 7 | 5,7% | 0 | 1 | 2 | 1 | 0 | 1 | 2 |
| La Araucanía | 7 | 5,7% | 2 | 1 | 0 | 2 | 0 | 2 | 0 |
| Los Ríos | 5 | 4,1% | 2 | 2 | 0 | 0 | 0 | 0 | 1 |
| Los Lagos | 2 | 1,6% | 0 | 1 | 0 | 0 | 0 | 1 | 0 |
| Aysén Gral. C. Ibáñez Campo | 5 | 4,1% | 1 | 0 | 0 | 2 | 1 | 1 | 0 |
| Magallanes y La Antártica Chilena | 6 | 4,9% | 3 | 0 | 0 | 2 | 0 | 0 | 1 |
| Metropolitana | 37 | 30,1% | 8 | 5 | 3 | 6 | 5 | 4 | 6 |
| TOTAL NACIONAL | 123 | 100% | 22 | 22 | 15 | 22 | 15 | 11 | 16 |

N° de Procedimientos Concursales de Renegociación por mes.
Período: 1 enero al 31 julio 2021

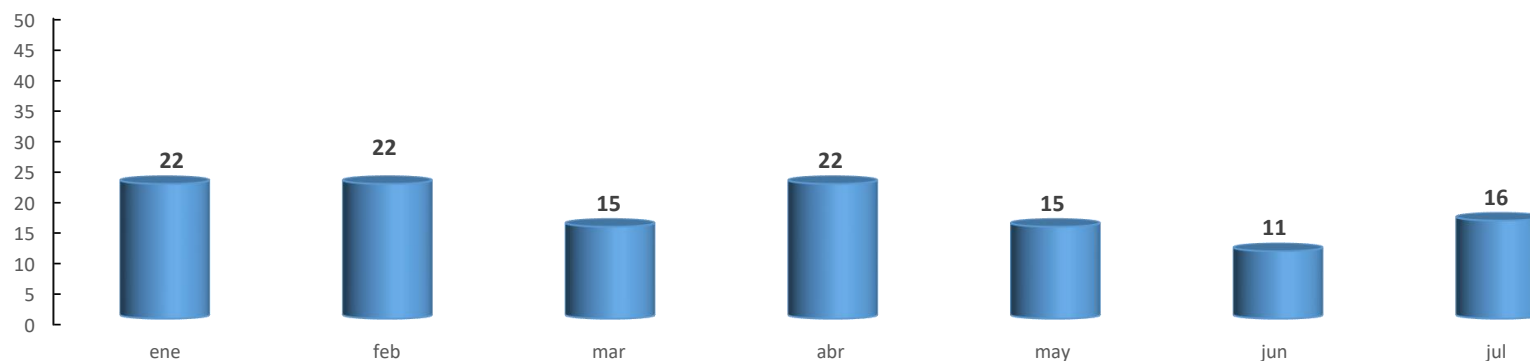


Tabla 3.2: Variación de Procedimientos Concursales de Renegociación de la Persona Deudora respecto del año anterior
Período: enero a julio 2020 y 2021

| REGIÓN | ENE-JUL 2020 | ENE-JUL 2021 | Variación % 2020-2021 |
|-----------------------------------|--------------|--------------|-----------------------|
| Arica y Parinacota | 7 | 4 | -43% |
| Tarapacá | 23 | 5 | -78% |
| Antofagasta | 34 | 2 | -94% |
| Atacama | 16 | 4 | -75% |
| Coquimbo | 39 | 10 | -74% |
| Valparaíso | 61 | 19 | -69% |
| Libertador B. O'Higgins | 57 | 8 | -86% |
| Maule | 14 | 1 | -93% |
| Ñuble | 9 | 1 | -89% |
| Bíobío | 45 | 7 | -84% |
| La Araucanía | 25 | 7 | -72% |
| Los Ríos | 21 | 5 | -76% |
| Los Lagos | 12 | 2 | -83% |
| Aysén Gral. C. Ibáñez Campo | 10 | 5 | -50% |
| Magallanes y La Antártica Chilena | 26 | 6 | -77% |
| Metropolitana | 210 | 37 | -82% |
| TOTAL NACIONAL | 609 | 123 | -80% |

Fuente: Ley 20.720 - Módulo de Funcionarios

Fecha de Extracción: 05-08-2021

Tabla 3.3: Procedimientos Concursales de Renegociación de Persona Deudora, desagregadas por sexo

Periodo: 1 enero 2021 - 31 julio 2021

| REGIÓN | Total de procedimientos iniciados | | ene | | feb | | mar | | abr | | may | | jun | | jul | |
|-----------------------------------|-----------------------------------|-----------|-----------|-----------|-----------|-----------|----------|----------|-----------|-----------|-----------|----------|----------|----------|----------|-----------|
| | Hombres | Mujeres | H | M | H | M | H | M | H | M | H | M | H | M | H | M |
| Arica y Parinacota | 2 | 2 | 0 | 0 | 1 | 1 | 0 | 1 | 1 | 0 | 0 | 0 | 0 | 0 | 0 | 0 |
| Tarapacá | 4 | 1 | 0 | 0 | 0 | 0 | 1 | 0 | 2 | 1 | 1 | 0 | 0 | 0 | 0 | 0 |
| Antofagasta | 1 | 1 | 0 | 0 | 0 | 1 | 0 | 0 | 1 | 0 | 0 | 0 | 0 | 0 | 0 | 0 |
| Atacama | 3 | 1 | 0 | 0 | 2 | 0 | 0 | 1 | 0 | 0 | 1 | 0 | 0 | 0 | 0 | 0 |
| Coquimbo | 6 | 4 | 0 | 2 | 1 | 0 | 1 | 0 | 0 | 1 | 2 | 1 | 0 | 0 | 2 | 0 |
| Valparaíso | 11 | 8 | 1 | 1 | 3 | 2 | 2 | 1 | 2 | 1 | 2 | 1 | 1 | 0 | 0 | 2 |
| Libertador B. O'Higgins | 3 | 5 | 0 | 2 | 0 | 1 | 2 | 1 | 0 | 0 | 1 | 0 | 0 | 0 | 0 | 1 |
| Maule | 0 | 1 | 0 | 0 | 0 | 0 | 0 | 0 | 0 | 0 | 0 | 0 | 0 | 0 | 0 | 1 |
| Ñuble | 1 | 0 | 0 | 0 | 0 | 0 | 0 | 0 | 0 | 0 | 0 | 0 | 1 | 0 | 0 | 0 |
| Bíobío | 4 | 3 | 0 | 0 | 1 | 0 | 1 | 1 | 0 | 1 | 0 | 0 | 1 | 0 | 1 | 1 |
| La Araucanía | 3 | 4 | 1 | 1 | 1 | 0 | 0 | 0 | 0 | 2 | 0 | 0 | 1 | 1 | 0 | 0 |
| Los Ríos | 3 | 2 | 2 | 0 | 1 | 1 | 0 | 0 | 0 | 0 | 0 | 0 | 0 | 0 | 0 | 1 |
| Los Lagos | 2 | 0 | 0 | 0 | 1 | 0 | 0 | 0 | 0 | 0 | 0 | 0 | 1 | 0 | 0 | 0 |
| Aysén Gral. C. Ibáñez Campo | 4 | 1 | 1 | 0 | 0 | 0 | 0 | 0 | 1 | 1 | 1 | 0 | 1 | 0 | 0 | 0 |
| Magallanes y La Antártica Chilena | 3 | 3 | 2 | 1 | 0 | 0 | 0 | 0 | 1 | 1 | 0 | 0 | 0 | 0 | 0 | 1 |
| Metropolitana | 13 | 24 | 4 | 4 | 0 | 5 | 2 | 1 | 4 | 2 | 2 | 3 | 0 | 4 | 1 | 5 |
| TOTAL NACIONAL | 63 | 60 | 11 | 11 | 11 | 11 | 9 | 6 | 12 | 10 | 10 | 5 | 6 | 5 | 4 | 12 |

H = Hombre / M = Mujer

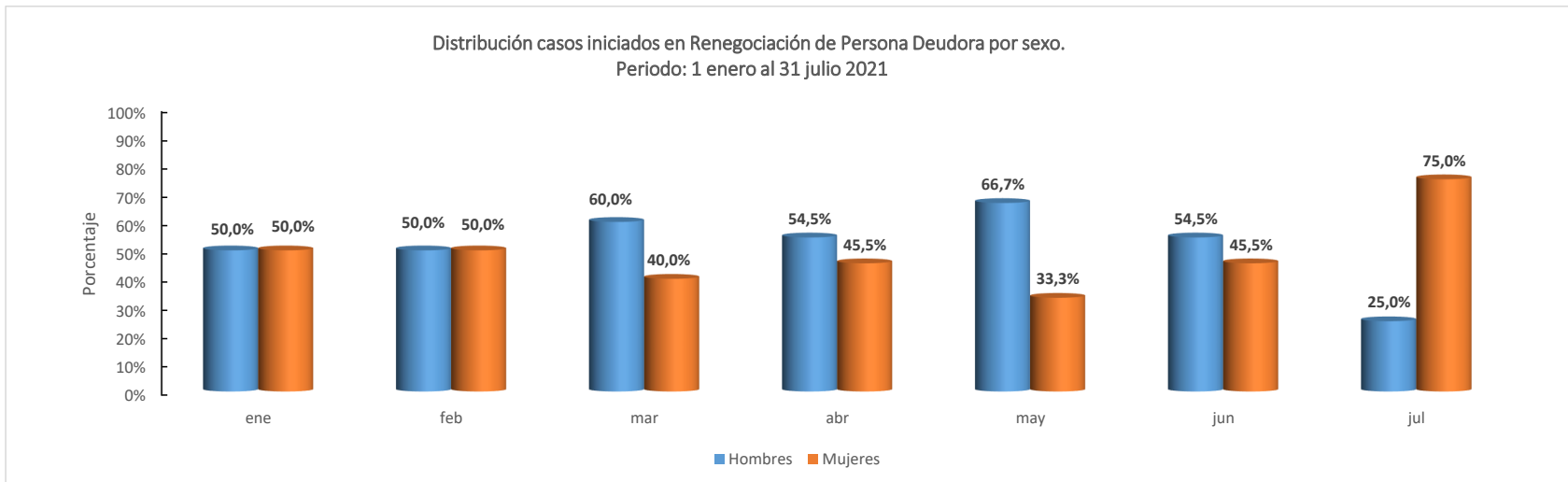
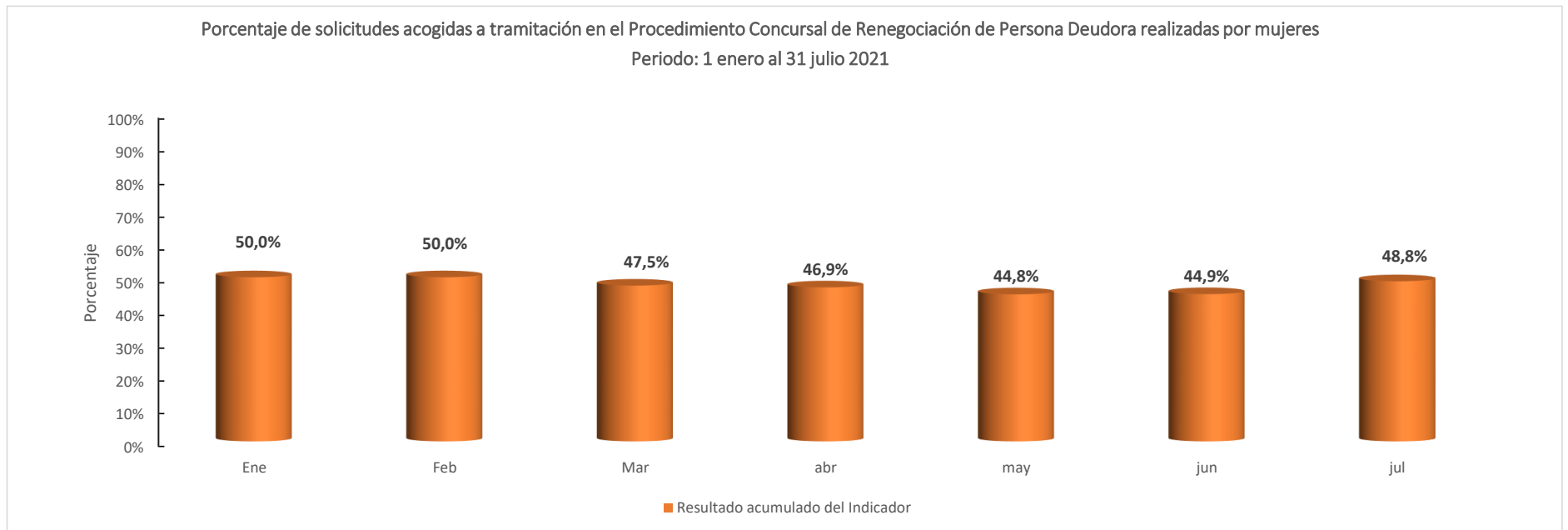


Tabla 3.4: Porcentaje de solicitudes acogidas a tramitación en el Procedimiento Concursal de Renegociación de Persona Deudora realizadas por mujeres en el año t

Período: 1 enero 2021 - 31 julio 2021

| | Ene | Feb | Mar | abr | may | jun | jul |
|--|--------------|--------------|--------------|--------------|--------------|--------------|--------------|
| N° de solicitudes de inicio de Procedimiento Concursal de Persona Deudora acogidas presentadas por mujeres | 11 | 22 | 28 | 38 | 43 | 48 | 60 |
| Total de solicitudes de inicio de Procedimiento Concursal de Persona Deudora acogidas a tramitación | 22 | 44 | 59 | 81 | 96 | 107 | 123 |
| Resultado acumulado del Indicador | 50,0% | 50,0% | 47,5% | 46,9% | 44,8% | 44,9% | 48,8% |

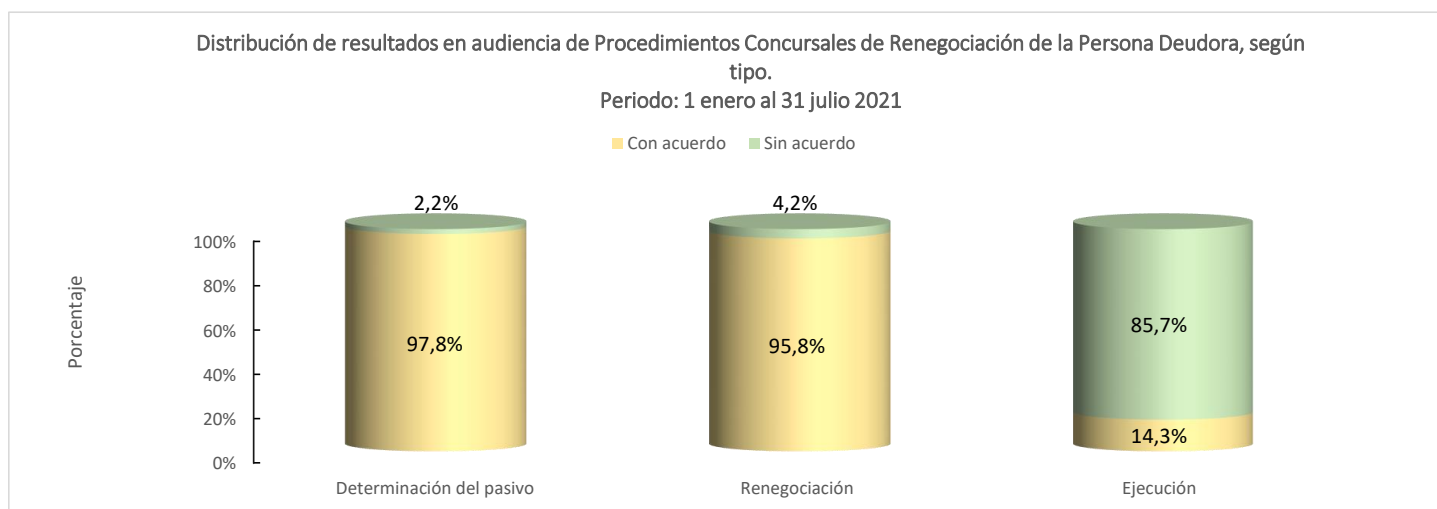


Fuente: Ley 20.720 - Módulo de Funcionarios

Fecha de Extracción: 05-08-2021

Tabla 3.5: Audiencias celebradas de Determinación del Pasivo, Renegociación y Ejecución en los Procedimientos Concursales de Renegociación de la Persona Deudora
 Período: 1 enero 2021 - 31 julio 2021

| REGIÓN | DETERMINACIÓN DEL PASIVO ¹ | | | RENEGOCIACIÓN ² | | | EJECUCIÓN ³ | | |
|-----------------------------------|---------------------------------------|------------|--------------|----------------------------|------------|--------------|------------------------|-----------|--------------|
| | Con acuerdo | Total | % de acuerdo | Con acuerdo | Total | % de acuerdo | Con acuerdo | Total | % de acuerdo |
| Arica y Parinacota | 4 | 4 | 100,0% | 4 | 4 | 100,0% | 0 | 0 | - |
| Tarapacá | 6 | 6 | 100,0% | 8 | 8 | 100,0% | 0 | 0 | - |
| Antofagasta | 3 | 3 | 100,0% | 7 | 7 | 100,0% | 1 | 1 | 100,0% |
| Atacama | 4 | 4 | 100,0% | 5 | 5 | 100,0% | 0 | 0 | - |
| Coquimbo | 8 | 8 | 100,0% | 9 | 9 | 100,0% | 0 | 0 | - |
| Valparaíso | 32 | 34 | 94,1% | 42 | 43 | 97,7% | 0 | 3 | 0,0% |
| Libertador B. O'Higgins | 9 | 9 | 100,0% | 12 | 12 | 100,0% | 0 | 0 | - |
| Maule | 1 | 1 | 100,0% | 1 | 1 | 100,0% | 0 | 0 | - |
| Ñuble | 4 | 4 | 100,0% | 4 | 4 | 100,0% | 0 | 0 | - |
| Bíobío | 9 | 9 | 100,0% | 12 | 13 | 92,3% | 0 | 1 | 0,0% |
| La Araucanía | 9 | 9 | 100,0% | 9 | 9 | 100,0% | 0 | 0 | - |
| Los Ríos | 5 | 5 | 100,0% | 8 | 8 | 100,0% | 0 | 0 | - |
| Los Lagos | 2 | 2 | 100,0% | 2 | 2 | 100,0% | 0 | 0 | - |
| Aysén Gral. C. Ibáñez Campo | 5 | 5 | 100,0% | 5 | 5 | 100,0% | 0 | 0 | - |
| Magallanes y La Antártica Chilena | 6 | 6 | 100,0% | 6 | 6 | 100,0% | 0 | 0 | - |
| Metropolitana | 71 | 73 | 97,3% | 71 | 78 | 91,0% | 1 | 9 | 11,1% |
| TOTAL NACIONAL | 178 | 182 | 97,8% | 205 | 214 | 95,8% | 2 | 14 | 14,3% |



¹ En la audiencia de determinación del pasivo, se establece cuánto debe el deudor a cada acreedor en base a una propuesta presentada por la Superir.

² En la audiencia de renegociación, el deudor presenta a sus acreedores una propuesta de pago de sus obligaciones, en base a la determinación del pasivo acordada previamente.

³ En la audiencia de ejecución, el deudor, con la asistencia de la Superintendencia, presenta a sus acreedores una propuesta de venta de sus bienes para el pago de sus deudas.

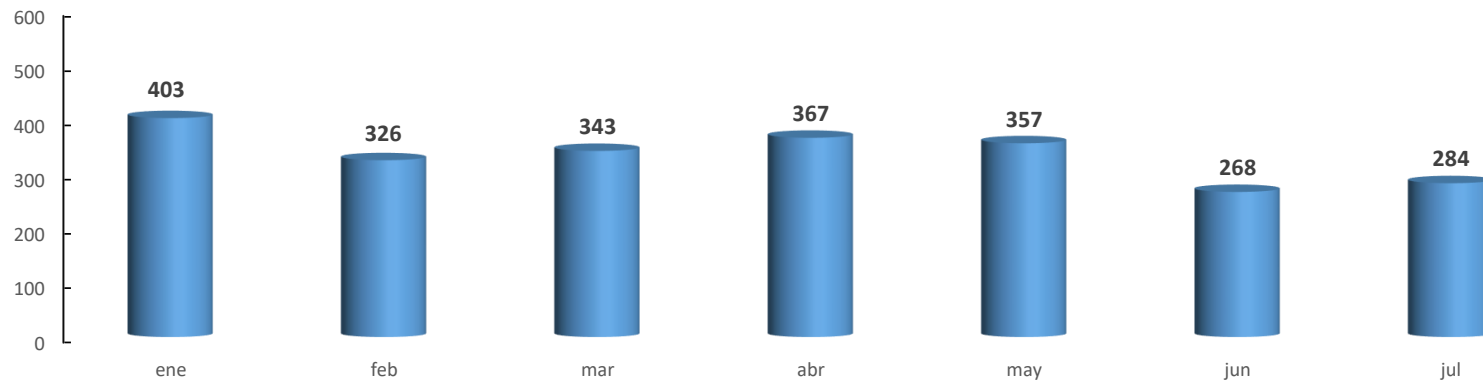
4. Procedimientos Concursales de Liquidación de Bienes de la Persona Deudora

Tabla 4.1: Procedimientos Concursales de Liquidación de Bienes de la Persona Deudora

Período: 1 enero 2021 - 31 julio 2021

| REGIÓN | Procedimientos ingresados | % | Procedimientos ingresados durante 2021 | | | | | | |
|-----------------------------------|---------------------------|-------------|--|------------|------------|------------|------------|------------|------------|
| | | | ene | feb | mar | abr | may | jun | jul |
| Arica y Parinacota | 58 | 2,5% | 6 | 17 | 12 | 5 | 4 | 7 | 7 |
| Tarapacá | 95 | 4,0% | 14 | 10 | 21 | 22 | 8 | 13 | 7 |
| Antofagasta | 121 | 5,2% | 20 | 17 | 15 | 19 | 16 | 9 | 25 |
| Atacama | 41 | 1,7% | 9 | 6 | 5 | 6 | 1 | 6 | 8 |
| Coquimbo | 80 | 3,4% | 15 | 10 | 12 | 10 | 12 | 9 | 12 |
| Valparaíso | 182 | 7,8% | 37 | 29 | 18 | 27 | 27 | 14 | 30 |
| Libertador B. O'Higgins | 106 | 4,5% | 18 | 21 | 15 | 16 | 10 | 14 | 12 |
| Maule | 75 | 3,2% | 11 | 10 | 20 | 9 | 11 | 7 | 7 |
| Ñuble | 41 | 1,7% | 6 | 7 | 7 | 5 | 7 | 5 | 4 |
| BíoBío | 234 | 10,0% | 43 | 28 | 34 | 33 | 37 | 36 | 23 |
| La Araucanía | 122 | 5,2% | 14 | 16 | 18 | 20 | 25 | 14 | 15 |
| Los Ríos | 48 | 2,0% | 10 | 2 | 4 | 9 | 10 | 4 | 9 |
| Los Lagos | 73 | 3,1% | 17 | 9 | 11 | 10 | 8 | 9 | 9 |
| Aysén Gral. C. Ibáñez Campo | 16 | 0,7% | 1 | 1 | 1 | 5 | 6 | 1 | 1 |
| Magallanes y La Antártica Chilena | 19 | 0,8% | 3 | 5 | 4 | 2 | 3 | 2 | 0 |
| Metropolitana | 1.037 | 44,2% | 179 | 138 | 146 | 169 | 172 | 118 | 115 |
| TOTAL NACIONAL | 2.348 | 100% | 403 | 326 | 343 | 367 | 357 | 268 | 284 |

N° de Procedimientos Concursales de Liquidación de Bienes de la Persona Deudora por mes.
Período: 1 enero al 31 julio 2021



Fuente: Ley 20.720 - Módulo de Funcionarios

Fecha de Extracción: 05-08-2021

Tabla 4.2: Variación de Procedimientos Concursales de Liquidación de Bienes de la Persona Deudora
respecto del año anterior
Período: enero a julio 2020 y 2021

| REGIÓN | ENE-JUL 2020 | ENE-JUL 2021 | Variación % 2020-2021 |
|-----------------------------------|--------------|--------------|-----------------------|
| Arica y Parinacota | 117 | 58 | -50% |
| Tarapacá | 124 | 95 | -23% |
| Antofagasta | 103 | 121 | 17% |
| Atacama | 48 | 41 | -15% |
| Coquimbo | 179 | 80 | -55% |
| Valparaíso | 192 | 182 | -5% |
| Libertador B. O'Higgins | 126 | 106 | -16% |
| Maule | 113 | 75 | -34% |
| Ñuble | 59 | 41 | -31% |
| Bíobío | 438 | 234 | -47% |
| La Araucanía | 108 | 122 | 13% |
| Los Ríos | 65 | 48 | -26% |
| Los Lagos | 154 | 73 | -53% |
| Aysén Gral. C. Ibáñez Campo | 10 | 16 | 60% |
| Magallanes y La Antártica Chilena | 29 | 19 | -34% |
| Metropolitana | 1186 | 1037 | -13% |
| TOTAL NACIONAL | 3.051 | 2.348 | -23% |

Fuente: Ley 20.720 - Módulo de Funcionarios

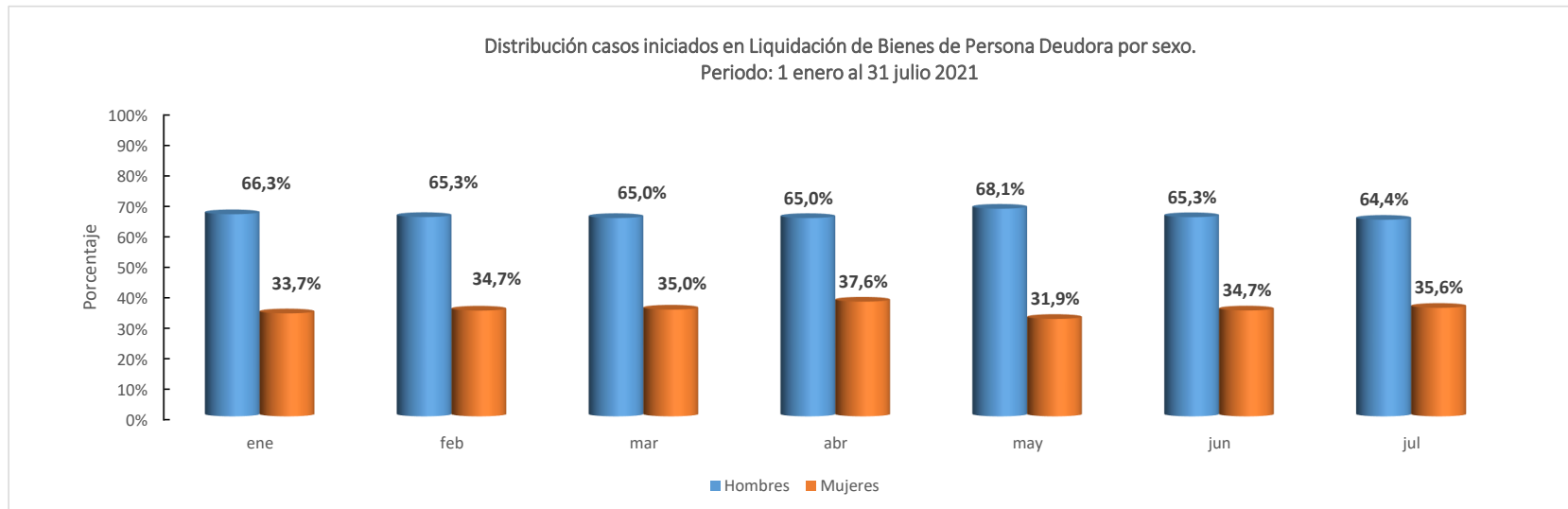
Fecha de Extracción: 05-08-2021

Tabla 4.3: Procedimientos Concursales de Liquidación de Bienes de Persona Deudora, desagregadas por sexo

Periodo: 1 enero 2021 - 31 julio 2021

| REGIÓN | Total de procedimientos iniciados | | ene | | feb | | mar | | abr | | may | | jun | | jul | |
|-----------------------------------|-----------------------------------|------------|------------|------------|------------|------------|------------|------------|------------|------------|------------|------------|------------|-----------|------------|------------|
| | Hombres | Mujeres | H | M | H | M | H | M | H | M | H | M | H | M | H | M |
| | Arica y Parinacota | 43 | 15 | 4 | 2 | 15 | 2 | 10 | 2 | 3 | 2 | 2 | 2 | 5 | 2 | 4 |
| Tarapacá | 69 | 26 | 9 | 5 | 8 | 2 | 15 | 6 | 16 | 6 | 5 | 3 | 10 | 3 | 6 | 1 |
| Antofagasta | 87 | 34 | 16 | 4 | 11 | 6 | 12 | 3 | 12 | 7 | 12 | 4 | 6 | 3 | 18 | 7 |
| Atacama | 29 | 12 | 8 | 1 | 4 | 2 | 2 | 3 | 4 | 2 | 1 | 0 | 5 | 1 | 5 | 3 |
| Coquimbo | 61 | 19 | 11 | 4 | 9 | 1 | 9 | 3 | 8 | 2 | 8 | 4 | 7 | 2 | 9 | 3 |
| Valparaíso | 112 | 70 | 24 | 13 | 16 | 13 | 13 | 5 | 15 | 12 | 19 | 8 | 7 | 7 | 18 | 12 |
| Libertador B. O'Higgins | 65 | 41 | 9 | 9 | 14 | 7 | 10 | 5 | 11 | 5 | 7 | 3 | 9 | 5 | 5 | 7 |
| Maule | 50 | 25 | 8 | 3 | 5 | 5 | 13 | 7 | 7 | 2 | 8 | 3 | 4 | 3 | 5 | 2 |
| Ñuble | 33 | 8 | 5 | 1 | 6 | 1 | 4 | 3 | 5 | 0 | 5 | 2 | 5 | 0 | 3 | 1 |
| Bíobío | 155 | 79 | 30 | 13 | 17 | 11 | 22 | 12 | 23 | 10 | 23 | 14 | 27 | 9 | 13 | 10 |
| La Araucanía | 85 | 37 | 8 | 6 | 11 | 5 | 11 | 7 | 14 | 6 | 20 | 5 | 11 | 3 | 10 | 5 |
| Los Ríos | 31 | 17 | 6 | 4 | 2 | 0 | 3 | 1 | 2 | 7 | 8 | 2 | 3 | 1 | 7 | 2 |
| Los Lagos | 46 | 27 | 11 | 6 | 8 | 1 | 8 | 3 | 6 | 4 | 2 | 6 | 8 | 1 | 3 | 6 |
| Aysén Gral. C. Ibáñez Campo | 13 | 3 | 1 | 0 | 0 | 1 | 1 | 0 | 3 | 2 | 6 | 0 | 1 | 0 | 1 | 0 |
| Magallanes y La Antártica Chilena | 15 | 4 | 2 | 1 | 3 | 2 | 4 | 0 | 1 | 1 | 3 | 0 | 2 | 0 | 0 | 0 |
| Metropolitana | 639 | 398 | 115 | 64 | 84 | 54 | 86 | 60 | 99 | 70 | 114 | 58 | 65 | 53 | 76 | 39 |
| TOTAL NACIONAL | 1.533 | 815 | 267 | 136 | 213 | 113 | 223 | 120 | 229 | 138 | 243 | 114 | 175 | 93 | 183 | 101 |

H = Hombre / M = Mujer



Fuente: Ley 20.720 - Módulo de Funcionarios
Fecha de Extracción: 05-08-2021

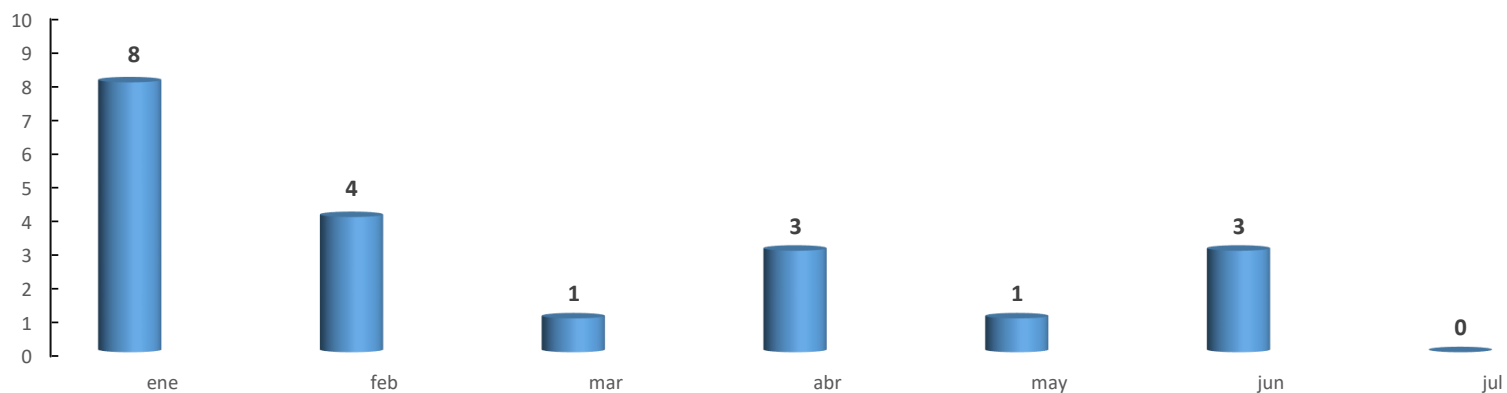
5. Procedimientos Concursales de Reorganización de la Empresa Deudora

Tabla 5.1: Procedimientos Concursales de Reorganización de la Empresa Deudora

Período: 1 enero 2021 - 31 julio 2021

| REGIÓN | Procedimientos ingresados | % | Procedimientos ingresados durante 2021 | | | | | | |
|-----------------------------------|------------------------------|-------------|---|----------|----------|----------|----------|----------|----------|
| | | | ene | feb | mar | abr | may | jun | jul |
| Arica y Parinacota | 0 | 0,0% | 0 | 0 | 0 | 0 | 0 | 0 | 0 |
| Tarapacá | 3 | 15,0% | 0 | 1 | 0 | 0 | 0 | 2 | 0 |
| Antofagasta | 1 | 5,0% | 0 | 1 | 0 | 0 | 0 | 0 | 0 |
| Atacama | 0 | 0,0% | 0 | 0 | 0 | 0 | 0 | 0 | 0 |
| Coquimbo | 0 | 0,0% | 0 | 0 | 0 | 0 | 0 | 0 | 0 |
| Valparaíso | 0 | 0,0% | 0 | 0 | 0 | 0 | 0 | 0 | 0 |
| Libertador B. O'Higgins | 0 | 0,0% | 0 | 0 | 0 | 0 | 0 | 0 | 0 |
| Maule | 0 | 0,0% | 0 | 0 | 0 | 0 | 0 | 0 | 0 |
| Ñuble | 1 | 5,0% | 0 | 0 | 1 | 0 | 0 | 0 | 0 |
| Bíobío | 0 | 0,0% | 0 | 0 | 0 | 0 | 0 | 0 | 0 |
| La Araucanía | 1 | 5,0% | 0 | 0 | 0 | 1 | 0 | 0 | 0 |
| Los Ríos | 0 | 0,0% | 0 | 0 | 0 | 0 | 0 | 0 | 0 |
| Los Lagos | 1 | 5,0% | 1 | 0 | 0 | 0 | 0 | 0 | 0 |
| Aysén Gral. C. Ibáñez Campo | 0 | 0,0% | 0 | 0 | 0 | 0 | 0 | 0 | 0 |
| Magallanes y La Antártica Chilena | 0 | 0,0% | 0 | 0 | 0 | 0 | 0 | 0 | 0 |
| Metropolitana | 13 | 65,0% | 7 | 2 | 0 | 2 | 1 | 1 | 0 |
| TOTAL NACIONAL | 20 | 100% | 8 | 4 | 1 | 3 | 1 | 3 | 0 |

N° de Procedimientos Concursales de Reorganización de la Empresa Deudora por mes.
Período: 1 enero al 31 julio 2021



Fuente: Ley 20.720 - Módulo de Funcionarios

Fecha de Extracción: 05-08-2021

Tabla 5.2: Variación de Procedimientos Concursales de Reorganización de la Empresa Deudora respecto del año anterior

Período: enero a julio 2020 y 2021

| REGIÓN | ENE-JUL 2020 | ENE-JUL 2021 | Variación % 2020-2021 |
|-----------------------------------|--------------|--------------|-----------------------|
| Arica y Parinacota | 0 | 0 | - |
| Tarapacá | 0 | 3 | - |
| Antofagasta | 0 | 1 | - |
| Atacama | 0 | 0 | - |
| Coquimbo | 1 | 0 | -100% |
| Valparaíso | 0 | 0 | - |
| Libertador B. O'Higgins | 0 | 0 | - |
| Maule | 1 | 0 | -100% |
| Ñuble | 0 | 1 | - |
| Bíobío | 3 | 0 | -100% |
| La Araucanía | 0 | 1 | - |
| Los Ríos | 1 | 0 | -100% |
| Los Lagos | 2 | 1 | -50% |
| Aysén Gral. C. Ibáñez Campo | 0 | 0 | - |
| Magallanes y La Antártica Chilena | 0 | 0 | - |
| Metropolitana | 21 | 13 | -38% |
| TOTAL NACIONAL | 29 | 20 | -31% |

Fuente: Ley 20.720 - Módulo de Funcionarios

Fecha de Extracción: 05-08-2021

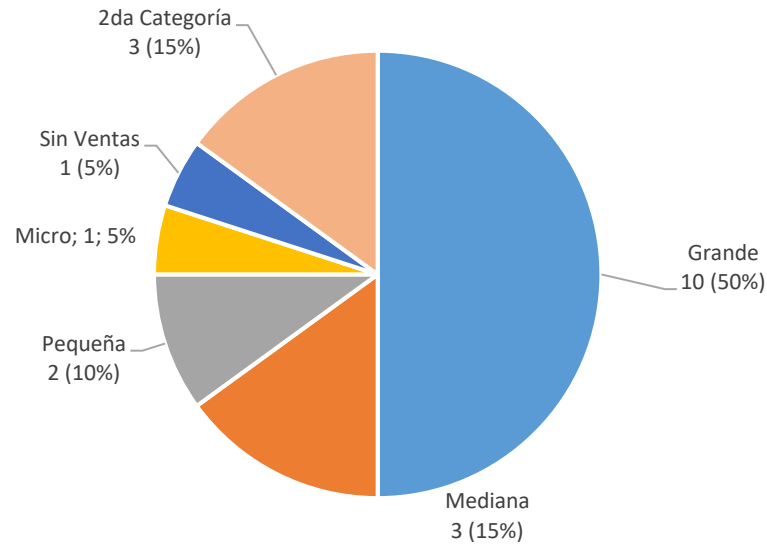
Tabla 5.3: Procedimientos Concursales de Reorganización de la Empresa Deudora a nivel nacional según tamaño de empresa

Período: 1 enero 2021 - 31 julio 2021

| Tamaño de Empresa | Procedimientos ingresados durante 2021 |
|-----------------------|--|
| Grande | 10 |
| Mediana | 3 |
| Pequeña | 2 |
| Micro | 1 |
| Sin Ventas | 1 |
| 2da Categoría | 3 |
| TOTAL NACIONAL | 20 |

Procedimientos Concursales de Reorganización Empresa Deudora a nivel nacional según tamaño de empresa

Periodo: 1 enero al 31 julio 2021



Fuente: Ley 20.720 - Módulo de Funcionarios

Nota: la clasificación del tamaño de empresa corresponden a los criterios utilizados

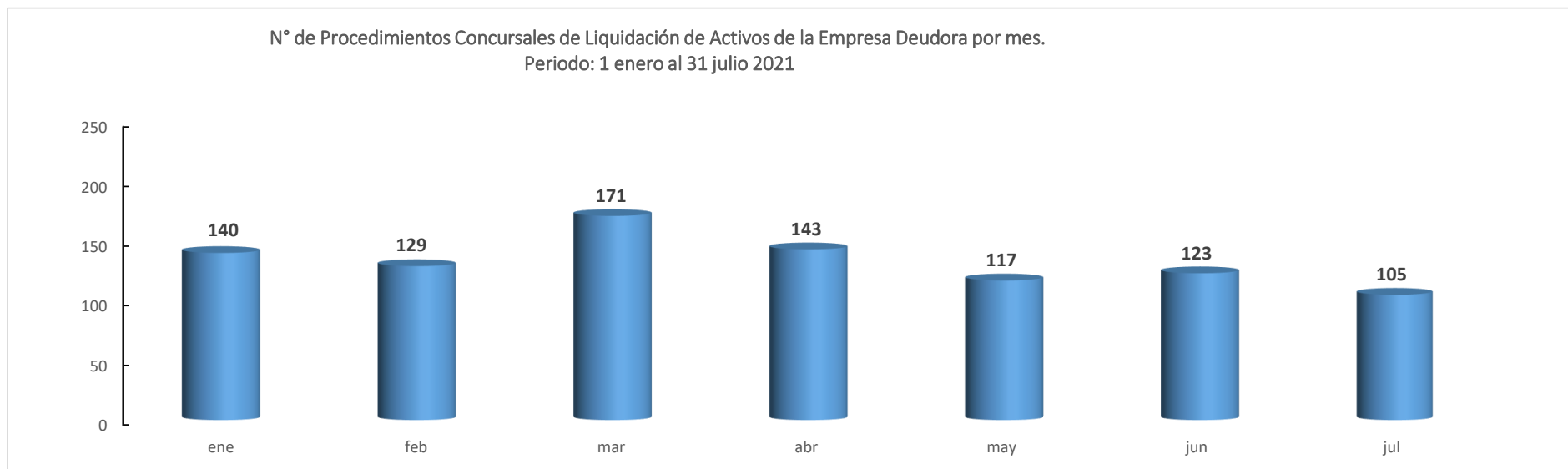
Fecha de Extracción: 05-08-2021

6. Procedimientos Concursales de Liquidación de Activos de la Empresa Deudora

Tabla 6.1: Procedimientos Concursales de Liquidación de Activos de la Empresa Deudora

Período: 1 enero 2021 - 31 julio 2021

| REGIÓN | Procedimientos ingresados | % | Procedimientos ingresados durante 2021 | | | | | | |
|-----------------------------------|---------------------------|-------------|--|------------|------------|------------|------------|------------|------------|
| | | | ene | feb | mar | abr | may | jun | jul |
| Arica y Parinacota | 14 | 1,5% | 1 | 5 | 2 | 2 | 2 | 1 | 1 |
| Tarapacá | 26 | 2,8% | 2 | 2 | 4 | 5 | 4 | 4 | 5 |
| Antofagasta | 52 | 5,6% | 9 | 11 | 9 | 8 | 4 | 6 | 5 |
| Atacama | 7 | 0,8% | 2 | 1 | 1 | 1 | 2 | 0 | 0 |
| Coquimbo | 29 | 3,1% | 7 | 1 | 5 | 7 | 2 | 5 | 2 |
| Valparaíso | 67 | 7,2% | 12 | 12 | 9 | 10 | 6 | 8 | 10 |
| Libertador B. O'Higgins | 35 | 3,8% | 3 | 2 | 10 | 5 | 7 | 5 | 3 |
| Maule | 28 | 3,0% | 1 | 6 | 9 | 6 | 0 | 6 | 0 |
| Ñuble | 24 | 2,6% | 4 | 3 | 5 | 2 | 4 | 4 | 2 |
| BíoBío | 66 | 7,1% | 14 | 10 | 14 | 10 | 6 | 9 | 3 |
| La Araucanía | 42 | 4,5% | 4 | 6 | 11 | 4 | 8 | 4 | 5 |
| Los Ríos | 16 | 1,7% | 3 | 4 | 2 | 2 | 0 | 3 | 2 |
| Los Lagos | 27 | 2,9% | 1 | 7 | 5 | 4 | 2 | 4 | 4 |
| Aysén Gral. C. Ibáñez Campo | 6 | 0,6% | 0 | 0 | 0 | 2 | 2 | 1 | 1 |
| Magallanes y La Antártica Chilena | 6 | 0,6% | 1 | 0 | 1 | 0 | 2 | 1 | 1 |
| Metropolitana | 483 | 52,0% | 76 | 59 | 84 | 75 | 66 | 62 | 61 |
| TOTAL NACIONAL | 928 | 100% | 140 | 129 | 171 | 143 | 117 | 123 | 105 |



Fuente: Ley 20.720 - Módulo de Funcionarios

Fecha de Extracción: 05-08-2021

Tabla 6.2: Variación de Procedimientos Concursales de Liquidación de Activos de la Empresa Deudora
respecto del año anterior
Período: enero a julio 2020 y 2021

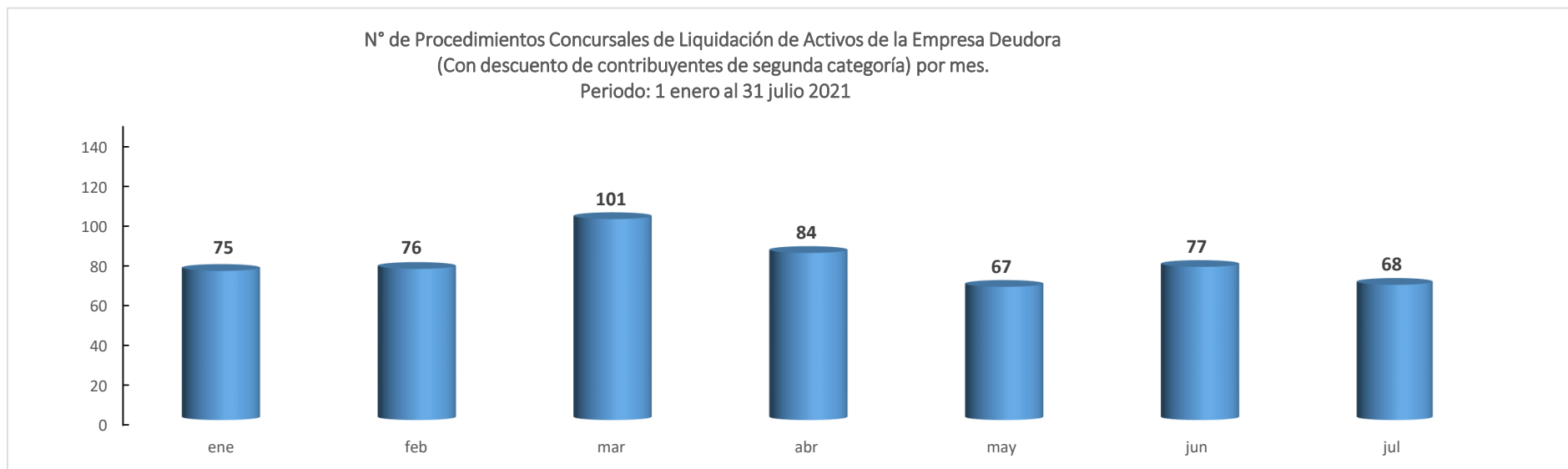
| REGIÓN | ENE-JUL 2020 | ENE-JUL 2021 | Variación % 2020-2021 |
|-----------------------------------|--------------|--------------|-----------------------|
| Arica y Parinacota | 25 | 14 | -44% |
| Tarapacá | 25 | 26 | 4% |
| Antofagasta | 29 | 52 | 79% |
| Atacama | 12 | 7 | -42% |
| Coquimbo | 37 | 29 | -22% |
| Valparaíso | 64 | 67 | 5% |
| Libertador B. O'Higgins | 41 | 35 | -15% |
| Maule | 38 | 28 | -26% |
| Ñuble | 28 | 24 | -14% |
| Bíobío | 98 | 66 | -33% |
| La Araucanía | 51 | 42 | -18% |
| Los Ríos | 22 | 16 | -27% |
| Los Lagos | 58 | 27 | -53% |
| Aysén Gral. C. Ibáñez Campo | 2 | 6 | 200% |
| Magallanes y La Antártica Chilena | 3 | 6 | 100% |
| Metropolitana | 453 | 483 | 7% |
| TOTAL NACIONAL | 986 | 928 | -6% |

Fuente: Ley 20.720 - Módulo de Funcionarios

Fecha de Extracción: 05-08-2021

Tabla 6.3: Procedimientos Concursales de Liquidación de Activos de la Empresa Deudora
 (Con descuento de contribuyentes de segunda categoría)
 Período: 1 enero 2021 - 31 julio 2021

| REGIÓN | Procedimientos ingresados | % | Procedimientos ingresados durante 2021 | | | | | | |
|-----------------------------------|---------------------------|-------------|--|-----------|------------|-----------|-----------|-----------|-----------|
| | | | ene | feb | mar | abr | may | jun | jul |
| Arica y Parinacota | 9 | 1,6% | 1 | 2 | 2 | 2 | 2 | 0 | 0 |
| Tarapacá | 18 | 3,3% | 2 | 0 | 2 | 4 | 3 | 3 | 4 |
| Antofagasta | 21 | 3,8% | 2 | 4 | 2 | 5 | 2 | 2 | 4 |
| Atacama | 2 | 0,4% | 1 | 0 | 0 | 0 | 1 | 0 | 0 |
| Coquimbo | 14 | 2,6% | 2 | 1 | 3 | 2 | 1 | 3 | 2 |
| Valparaíso | 43 | 7,8% | 7 | 10 | 6 | 5 | 4 | 5 | 6 |
| Libertador B. O'Higgins | 27 | 4,9% | 2 | 2 | 9 | 3 | 5 | 3 | 3 |
| Maule | 22 | 4,0% | 0 | 5 | 8 | 3 | 0 | 6 | 0 |
| Ñuble | 13 | 2,4% | 3 | 1 | 2 | 2 | 1 | 3 | 1 |
| BíoBío | 35 | 6,4% | 8 | 4 | 10 | 4 | 4 | 4 | 1 |
| La Araucanía | 22 | 4,0% | 1 | 5 | 6 | 2 | 1 | 3 | 4 |
| Los Ríos | 9 | 1,6% | 1 | 2 | 0 | 1 | 0 | 3 | 2 |
| Los Lagos | 21 | 3,8% | 0 | 6 | 3 | 4 | 1 | 4 | 3 |
| Aysén Gral. C. Ibáñez Campo | 4 | 0,7% | 0 | 0 | 0 | 1 | 2 | 1 | 0 |
| Magallanes y La Antártica Chilena | 4 | 0,7% | 1 | 0 | 1 | 0 | 2 | 0 | 0 |
| Metropolitana | 284 | 51,8% | 44 | 34 | 47 | 46 | 38 | 37 | 38 |
| TOTAL NACIONAL | 548 | 100% | 75 | 76 | 101 | 84 | 67 | 77 | 68 |

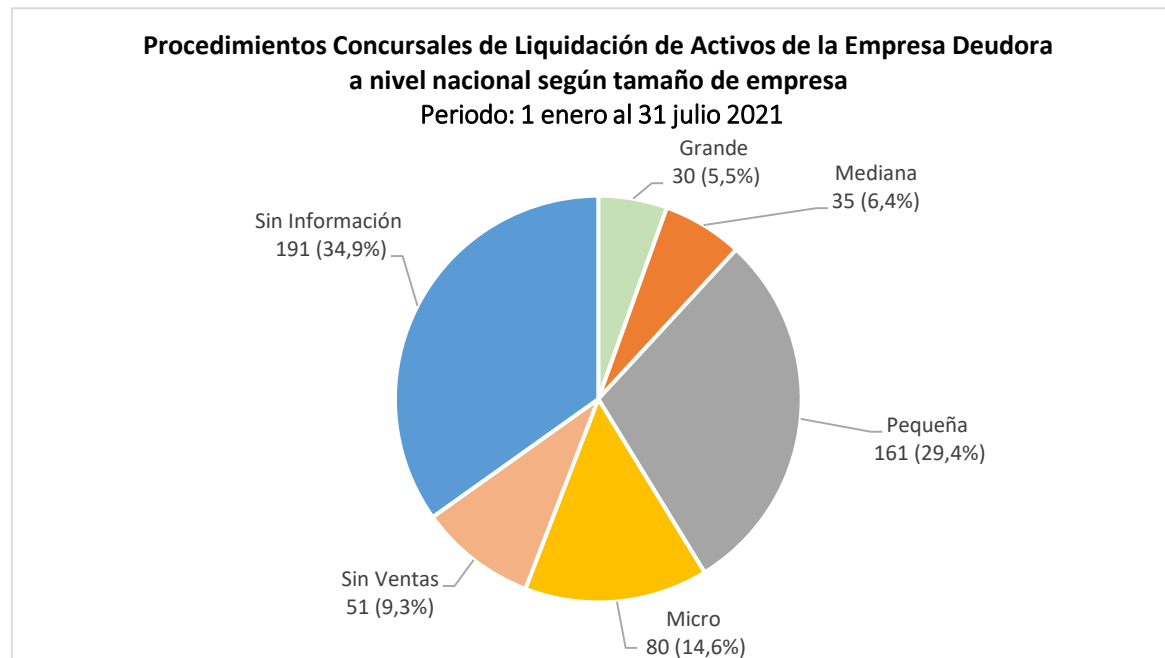


Fuente: Ley 20.720 - Módulo de Funcionarios
 Fecha de Extracción: 05-08-2021

Tabla 6.4: Procedimientos Concursales de Liquidación de Activos de la Empresa Deudora a nivel nacional según tamaño de empresa
 (Con descuento de contribuyentes de segunda categoría)

Período: 1 enero 2021 - 31 julio 2021

| Tamaño de empresa | Procedimientos ingresados durante 2021 |
|-----------------------|--|
| Grande | 30 |
| Mediana | 35 |
| Pequeña | 161 |
| Micro | 80 |
| Sin Ventas | 51 |
| Sin Información | 191 |
| TOTAL NACIONAL | 548 |



Fuente: Ley 20.720 - Módulo de Funcionarios

Nota: la clasificación del tamaño de empresa corresponden a los criterios utilizados por SII

Fecha de Extracción: 05-08-2021

Tabla 6.5: Procedimientos Concursales de Liquidación de Activos de la Empresa Deudora (Contribuyentes de segunda categoría)

Período: 1 enero 2021 - 31 julio 2021

| REGIÓN | Procedimientos ingresados | % | Procedimientos ingresados durante 2021 | | | | | | |
|-----------------------------------|---------------------------|-------------|--|-----------|-----------|-----------|-----------|-----------|-----------|
| | | | ene | feb | mar | abr | may | jun | jul |
| Arica y Parinacota | 5 | 1,3% | 0 | 3 | 0 | 0 | 0 | 1 | 1 |
| Tarapacá | 8 | 2,1% | 0 | 2 | 2 | 1 | 1 | 1 | 1 |
| Antofagasta | 31 | 8,2% | 7 | 7 | 7 | 3 | 2 | 4 | 1 |
| Atacama | 5 | 1,3% | 1 | 1 | 1 | 1 | 1 | 0 | 0 |
| Coquimbo | 15 | 3,9% | 5 | 0 | 2 | 5 | 1 | 2 | 0 |
| Valparaíso | 24 | 6,3% | 5 | 2 | 3 | 5 | 2 | 3 | 4 |
| Libertador B. O'Higgins | 8 | 2,1% | 1 | 0 | 1 | 2 | 2 | 2 | 0 |
| Maule | 6 | 1,6% | 1 | 1 | 1 | 3 | 0 | 0 | 0 |
| Ñuble | 11 | 2,9% | 1 | 2 | 3 | 0 | 3 | 1 | 1 |
| Bíobío | 31 | 8,2% | 6 | 6 | 4 | 6 | 2 | 5 | 2 |
| La Araucanía | 20 | 5,3% | 3 | 1 | 5 | 2 | 7 | 1 | 1 |
| Los Ríos | 7 | 1,8% | 2 | 2 | 2 | 1 | 0 | 0 | 0 |
| Los Lagos | 6 | 1,6% | 1 | 1 | 2 | 0 | 1 | 0 | 1 |
| Aysén Gral. C. Ibáñez Campo | 2 | 0,5% | 0 | 0 | 0 | 1 | 0 | 0 | 1 |
| Magallanes y La Antártica Chilena | 2 | 0,5% | 0 | 0 | 0 | 0 | 0 | 1 | 1 |
| Metropolitana | 199 | 52,4% | 32 | 25 | 37 | 29 | 28 | 25 | 23 |
| TOTAL NACIONAL | 380 | 100% | 65 | 53 | 70 | 59 | 50 | 46 | 37 |

N° de Procedimientos Concursales de Liquidación de Activos de la Empresa Deudora (Contribuyentes de segunda categoría) por mes.
Período: 1 enero al 31 julio 2021

