



BOLETÍN ESTADÍSTICO

Procedimientos Concursales - Ley N° 20.720

1 DE ENERO AL 31 DE AGOSTO DE 2021

SEPTIEMBRE, 2021.

ÍNDICE

- 1 Resumen**
- 2 Atención a usuarios**
 - 2.1 Resumen de atenciones realizadas por distintos canales
 - 2.2 Resumen de atenciones presenciales desagregadas por sexo
 - 2.3 Motivos de consulta en el canal de atención presencial
 - 2.4 Porcentaje de atenciones presenciales realizadas a mujeres a nivel nacional en el año t
- 3 Procedimientos Concursales de Renegociación de la Persona Deudora**
 - 3.1 Procedimientos Concursales de Renegociación de la Persona Deudora
 - 3.2 Variación de Procedimientos Concursales de Renegociación de la Persona Deudora respecto del año anterior
 - 3.3 Porcentaje de solicitudes acogidas a tramitación en el Procedimiento Concursal de Renegociación de Persona Deudora realizadas por mujeres en el año t
 - 3.4 Porcentaje de solicitudes acogidas a tramitación en el Procedimiento Concursal de Renegociación de Persona Deudora realizadas por mujeres en el año t
 - 3.5 Audiencias celebradas de Determinación del Pasivo, Renegociación y Ejecución en los Procedimientos Concursales de Renegociación de la Persona Deudora
- 4 Procedimientos Concursales de Liquidación de Bienes de la Persona Deudora**
 - 4.1 Procedimientos Concursales de Liquidación de Bienes de la Persona Deudora
 - 4.2 Variación de Procedimientos Concursales de Liquidación de Bienes de la Persona Deudora respecto del año anterior
 - 4.3 Procedimientos Concursales de Liquidación de Bienes de Persona Deudora, desagregadas por sexo
- 5 Procedimientos Concursales de Reorganización de la Empresa Deudora**
 - 5.1 Procedimientos Concursales de Reorganización de la Empresa Deudora
 - 5.2 Variación de Procedimientos Concursales de Reorganización de la Empresa Deudora respecto del año anterior
 - 5.3 Procedimientos Concursales de Reorganización de la Empresa Deudora a nivel nacional según tamaño de empresa
- 6 Procedimientos Concursales de Liquidación de Activos de la Empresa Deudora**
 - 6.1 Procedimientos Concursales de Liquidación de Activos de la Empresa Deudora
 - 6.2 Variación de Procedimientos Concursales de Liquidación de Activos de la Empresa Deudora respecto del año anterior
 - 6.3 Procedimientos Concursales de Liquidación de Activos de la Empresa Deudora (Con descuento de contribuyentes de segunda categoría)
 - 6.4 Procedimientos Concursales de Liquidación de Activos de la Empresa Deudora a nivel nacional según tamaño de empresa
 - 6.5 Procedimientos Concursales de Liquidación de Activos de la Empresa Deudora (Contribuyentes de segunda categoría)

1. Resumen



Resumen del Boletín de Estadísticas

La Ley N.º 20.720 -que entró en vigencia el 09 de octubre de 2014- contempla 4 nuevos Procedimientos Concursales. Éstos son:

1. Procedimiento Concursal de Renegociación de la Persona Deudora
2. Procedimiento Concursal de Liquidación de Bienes de la Persona Deudora
3. Procedimiento Concursal de Reorganización de la Empresa Deudora
4. Procedimiento Concursal de Liquidación de Activos de la Empresa Deudora

En el periodo enero - agosto del presente año han ingresado un total de 3.871 procedimientos concursales en los distintos procedimientos concursales, un 45,7% corresponden a la Región Metropolitana (1.768) y un 54,3% a las otras regiones del país (2.103).

En este sentido, al observar los Procedimientos Concursales de Renegociación de la persona deudora, se han declarado 139 procedimientos admisibles, un 29,5% corresponde a la Región Metropolitana y 70,5% al resto de las regiones. Con respecto, a los Procedimientos Concursales ingresados de liquidación de bienes de la persona deudora alcanzaron a 2.638, concentrándose en la Región Metropolitana con un 43,7% y en el resto de las regiones un 56,3%.

Por otro lado, tratándose de las empresas deudoras, han ingresado 24 procedimientos concursales de Reorganización, de los cuales el 70,8% corresponde a la Región Metropolitana y 29,2% al resto de las regiones. En el caso de Liquidación de activos de la empresa deudora, los procedimientos ingresados son 1.070, los cuales se distribuyen con un 52,1% en la Región Metropolitana y un 47,9% al resto de las regiones del país.

A continuación, se expone el detalle por cada tipo de procedimiento concursal ingresado entre el 1 de enero al 31 de agosto de 2021 desagregado por las regiones del país.

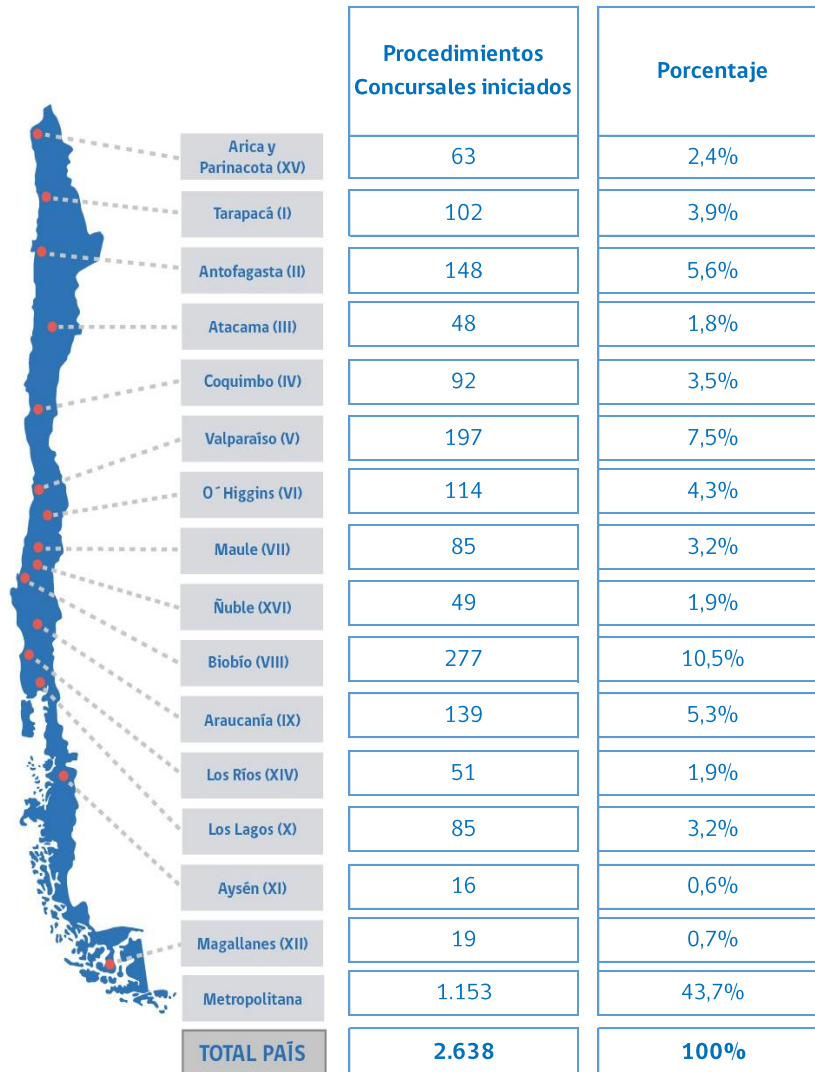
1. Procedimiento Concursal de Renegociación de la Persona Deudora

	Procedimientos Concursales iniciados	Porcentaje
Arica y Parinacota (XV)	4	2,9%
Tarapacá (I)	5	3,6%
Antofagasta (II)	3	2,2%
Atacama (III)	4	2,9%
Coquimbo (IV)	12	8,6%
Valparaíso (V)	22	15,8%
O'Higgins (VI)	10	7,2%
Maule (VII)	3	2,2%
Ñuble (XVI)	1	0,7%
Biobío (VIII)	7	5,0%
Araucanía (IX)	8	5,8%
Los Ríos (XIV)	6	4,3%
Los Lagos (X)	2	1,4%
Aysén (XI)	5	3,6%
Magallanes (XII)	6	4,3%
Metropolitana	41	29,5%
TOTAL PAÍS	139	100%

En materia del Procedimiento Concursal de Renegociación de la Persona Deudora durante el presente año, se observa lo siguiente:

- A nivel nacional se declararon 139 procedimientos concursales y la distribución regional de los procedimientos se observa en la gráfica.

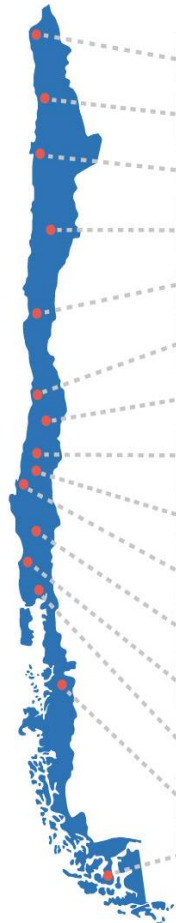
2. Procedimiento Concursal de Liquidación de bienes de la Persona Deudora



Con respecto al Procedimiento Concursal de Liquidación de Bienes de la Persona Deudora se observa lo siguiente:

- A nivel nacional se declararon 2.638 Procedimientos Concursales y la distribución regional de los procedimientos se observa en la gráfica.

3. Procedimiento Concursal de Reorganización de la Empresa Deudora

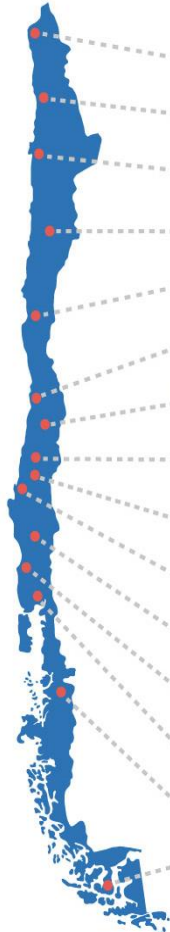


	Procedimientos Concursales iniciados	Porcentaje
Arica y Parinacota (XV)	0	0,0%
Tarapacá (I)	3	12,5%
Antofagasta (II)	1	4,2%
Atacama (III)	0	0,0%
Coquimbo (IV)	0	0,0%
Valparaíso (V)	0	0,0%
O'Higgins (VI)	0	0,0%
Maule (VII)	0	0,0%
Ñuble (XVI)	1	4,2%
Biobío (VIII)	0	0,0%
Araucanía (IX)	1	4,2%
Los Ríos (XIV)	0	0,0%
Los Lagos (X)	1	4,2%
Aysén (XI)	0	0,0%
Magallanes (XII)	0	0,0%
Metropolitana	17	70,8%
TOTAL PAÍS	24	100%

Respecto del Procedimiento Concursal de Reorganización de la empresa deudora, se observa lo siguiente:

- A nivel nacional se declararon 24 procedimientos concursales y la distribución regional de los procedimientos se observa en la gráfica.

4. Procedimiento Concursal de Liquidación de la Empresa Deudora.



	Procedimientos Concursales iniciados	Porcentaje
Arica y Parinacota (XV)	19	1,8%
Tarapacá (I)	29	2,7%
Antofagasta (II)	59	5,5%
Atacama (III)	8	0,7%
Coquimbo (IV)	34	3,2%
Valparaíso (V)	79	7,4%
O'Higgins (VI)	42	3,9%
Maule (VII)	33	3,1%
Ñuble (XVI)	27	2,5%
Biobío (VIII)	71	6,6%
Araucanía (IX)	44	4,1%
Los Ríos (XIV)	17	1,6%
Los Lagos (X)	38	3,6%
Aysén (XI)	6	0,6%
Magallanes (XII)	7	0,7%
Metropolitana	557	52,1%
TOTAL PAÍS	1.070	100%

En cuanto al Procedimiento Concursal de Liquidación de activos de la empresa deudora, en el mismo período ya referido, se observa lo siguiente:

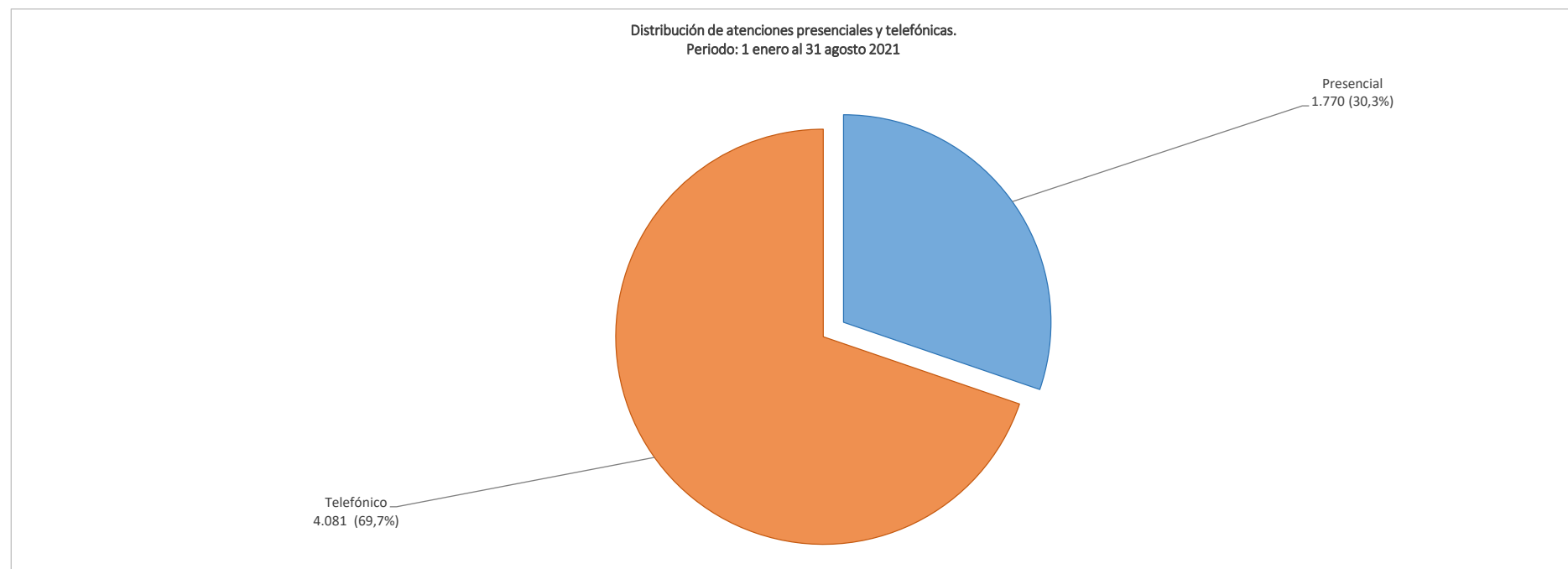
- A nivel nacional se declararon 1.070 procedimientos concursales y la distribución regional de los procedimientos se observa en la gráfica.

2. Atención a Usuarios

Tabla 2.1: Resumen de atenciones realizadas por distintos canales¹

Período: 1 enero 2021 - 31 agosto 2021

REGIÓN	Canal de atención: Presencial								Canal de atención: Telefónico							
	ene	feb	mar	abr	may	jun	jul	ago	ene	feb	mar	abr	may	jun	jul	ago
Arica y Parinacota	19	24	28	17	10	9	7	16	2	5	4	10	7	10	4	4
Tarapacá	3	12	7	7	4	7	15	13	10	12	32	17	18	12	14	7
Antofagasta	7	3	9	2	13	13	8	16	9	11	2	7	9	5	2	7
Atacama	2	2	4	1	2	3	8	7	22	19	6	9	17	5	6	4
Coquimbo	43	28	17	19	30	14	22	19	14	21	19	15	7	4	13	8
Valparaíso	15	19	16	3	12	15	11	17	6	0	5	13	14	30	17	9
Libertador B. O'Higgins	10	5	8	0	2	2	13	11	12	10	13	14	8	6	9	6
Maule	10	7	25	5	6	6	7	4	9	3	9	7	12	17	23	10
Ñuble	6	5	8	3	5	2	6	4	2	0	0	0	0	0	0	0
Bíobío	21	15	15	7	14	19	13	31	30	20	16	29	25	26	28	17
La Araucanía	15	11	13	8	5	8	13	13	5	3	4	4	2	3	0	2
Los Ríos	13	5	8	2	3	4	2	7	57	18	39	30	38	10	19	16
Los Lagos	0	2	1	1	3	1	8	3	19	9	10	10	6	10	6	12
Aysén Gral. C. Ibáñez Campo	8	5	5	5	6	0	6	1	7	6	9	13	5	4	5	4
Magallanes y La Antártica Chilena	4	12	7	6	3	3	7	7	9	7	5	6	8	9	7	11
Metropolitana	148	132	95	22	54	43	62	87	442	348	430	447	339	279	224	261
TOTAL NACIONAL	324	287	266	108	172	149	208	256	655	492	603	631	515	430	377	378



¹ La emisión y entrega de Certificados de Quiebras y/o Procedimientos Concursales no son considerados como una atención.

Fuente: Ley 20.720 - Módulo de Funcionarios

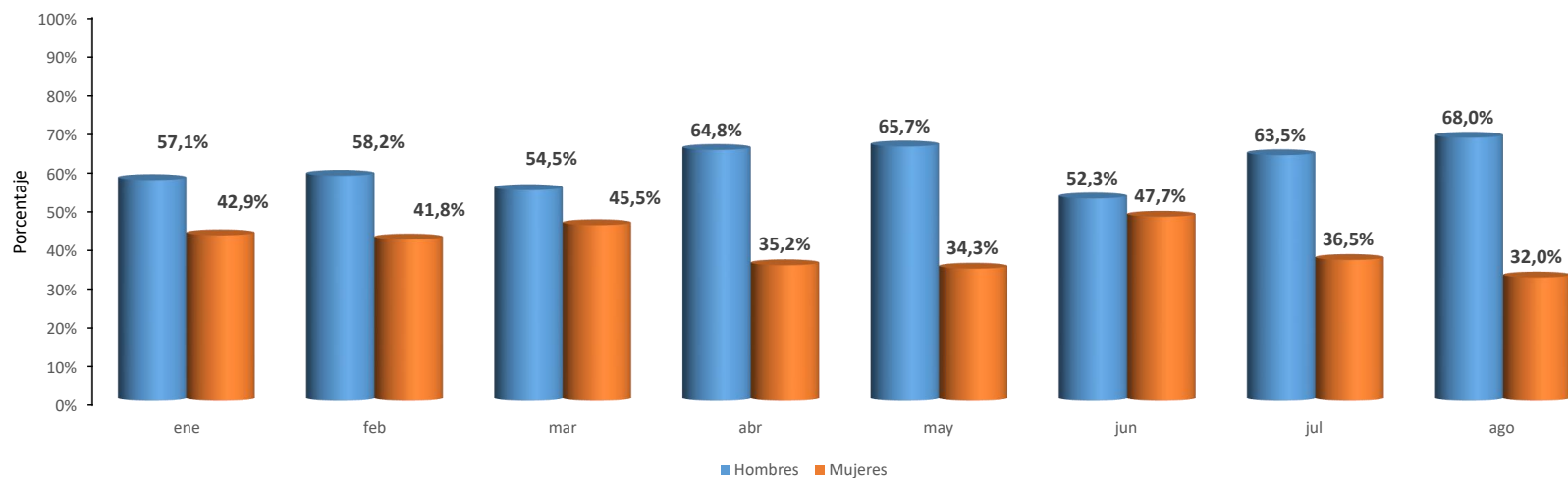
Fecha de Extracción: 03-09-2021

Tabla 2.2: Resumen de atenciones presenciales desagregadas por sexo

Período: 1 enero 2021 - 31 agosto 2021

REGIÓN	Total de atenciones		ene		feb		mar		abr		may		jun		jul		ago	
	Hombres	Mujeres	H	M	H	M	H	M	H	M	H	M	H	M	H	M	H	M
Arica y Parinacota	84	46	14	5	9	15	23	5	8	9	8	2	6	3	3	4	13	3
Tarapacá	35	33	1	2	11	1	1	6	4	3	3	1	1	6	11	4	3	10
Antofagasta	35	36	4	3	2	1	5	4	1	1	7	6	3	10	5	3	8	8
Atacama	15	14	2	0	1	1	2	2	0	1	0	2	0	3	4	4	6	1
Coquimbo	117	75	24	19	17	11	6	11	10	9	20	10	8	6	17	5	15	4
Valparaíso	64	44	8	7	8	11	10	6	2	1	9	3	9	6	8	3	10	7
Libertador B. O'Higgins	28	23	5	5	3	2	4	4	0	0	1	1	1	1	5	8	9	2
Maule	34	36	6	4	3	4	12	13	2	3	6	0	2	4	1	6	2	2
Ñuble	25	14	2	4	3	2	3	5	2	1	4	1	2	0	5	1	4	0
BíoBío	75	60	16	5	8	7	5	10	5	2	6	8	6	13	6	7	23	8
La Araucanía	47	39	9	6	5	6	4	9	6	2	2	3	5	3	8	5	8	5
Los Ríos	27	17	8	5	3	2	4	4	1	1	2	1	2	2	1	1	6	1
Los Lagos	10	9	0	0	0	2	1	0	1	0	1	2	0	1	5	3	2	1
Aysén Gral. C. Ibáñez Campo	23	13	3	5	5	0	3	2	4	1	4	2	0	0	3	3	1	0
Magallanes y La Antártica Chilena	32	17	3	1	5	7	4	3	5	1	3	0	3	0	4	3	5	2
Metropolitana	413	230	80	68	84	48	58	37	19	3	37	17	30	13	46	16	59	28
TOTAL NACIONAL	1.064	706	185	139	167	120	145	121	70	38	113	59	78	71	132	76	174	82

Distribución de atenciones presenciales desagregadas por sexo.
Período: 1 enero al 31 agosto 2021



¹ La emisión y entrega de Certificados de Quiebras y/o Procedimientos Concursales no son considerados como una atención.

Fuente: Ley 20.720 - Módulo de Funcionarios

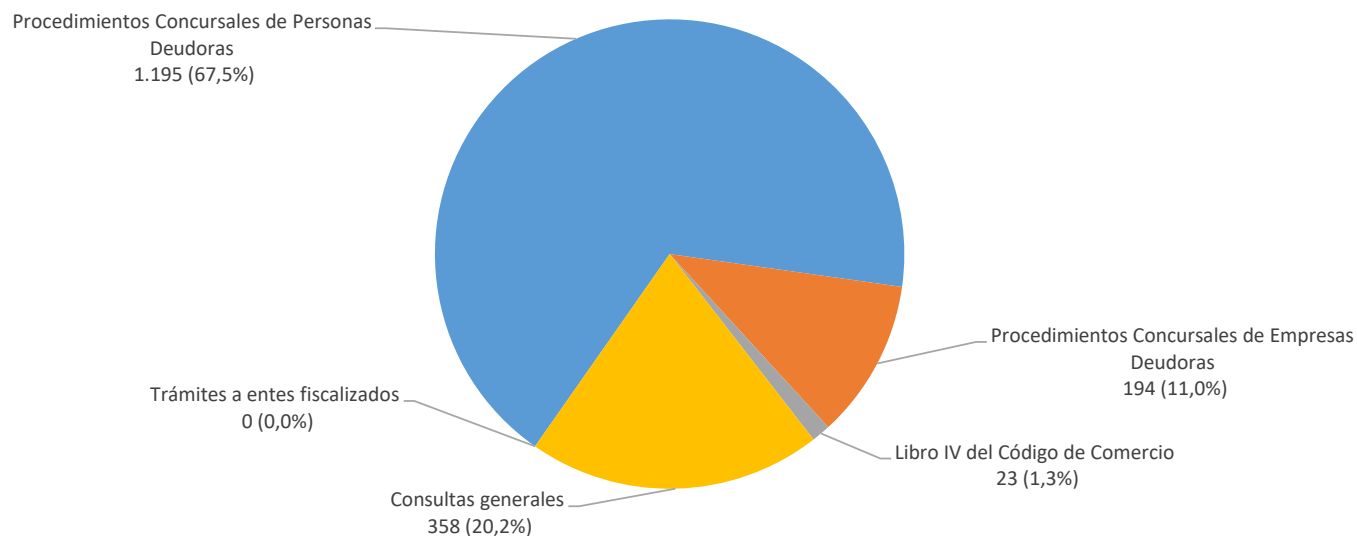
Fecha de Extracción: 03-09-2021

Tabla 2.3: Motivos de consulta en el canal de atención presencial ⁽¹⁾

Período: 1 enero 2021 - 31 agosto 2021

MOTIVOS	ene	feb	mar	abr	may	jun	jul	ago	TOTAL MOTIVOS	
Procedimientos Concursales de Personas Deudoras	231	202	186	80	112	86	135	163	1.195	67,5%
Procedimientos Concursales de Empresas Deudoras	33	25	27	7	19	24	17	42	194	11,0%
Libro IV del Código de Comercio	6	3	4	1	4	1	2	2	23	1,3%
Consultas generales	54	57	49	20	37	38	54	49	358	20,2%
Trámites a entes fiscalizados	0	0	0	0	0	0	0	0	0	0,0%
TOTAL DE ATENCIONES	324	287	266	108	172	149	208	256	1.770	100,0%

Distribución motivos de consulta en el canal de atención presencial.
Período: 1 enero al 31 agosto 2021



¹ La emisión y entrega de Certificados de Quiebras y/o Procedimientos Concursales no son considerados como una atención.

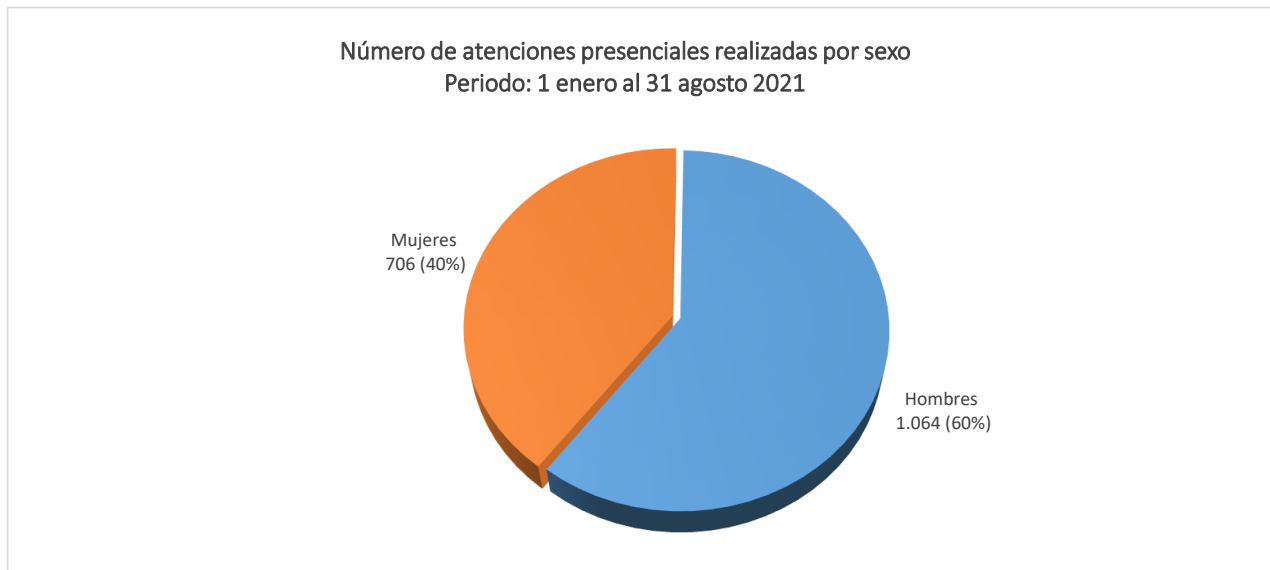
Fuente: Ley 20.720 - Módulo de Funcionarios

Fecha de Extracción: 03-09-2021

Tabla 2.4: Porcentaje de atenciones presenciales realizadas a mujeres a nivel nacional en el año t

Período: 1 enero 2021 - 31 agosto 2021

REGIÓN	ENERO A AGOSTO 2021			
	Hombres	Mujeres	Total de Personas Atendidas	Porcentaje de Mujeres Atendidas
Arica y Parinacota	84	46	130	35,4%
Tarapacá	35	33	68	48,5%
Antofagasta	35	36	71	50,7%
Atacama	15	14	29	48,3%
Coquimbo	117	75	192	39,1%
Valparaíso	64	44	108	40,7%
Libertador B. O'Higgins	28	23	51	45,1%
Maule	34	36	70	51,4%
Ñuble	25	14	39	35,9%
Bíobío	75	60	135	44,4%
La Araucanía	47	39	86	45,3%
Los Ríos	27	17	44	38,6%
Los Lagos	10	9	19	47,4%
Aysén Gral. C. Ibáñez Campo	23	13	36	36,1%
Magallanes y La Antártica Chilena	32	17	49	34,7%
Metropolitana	413	230	643	35,8%
TOTAL NACIONAL	1.064	706	1.770	39,9%



¹ La emisión y entrega de Certificados de Quiebras y/o Procedimientos Concursales no son considerados como una atención.

Fuente: Ley 20.720 - Módulo de Funcionarios

Fecha de Extracción: 03-09-2021

3. Procedimientos Concursales de Renegociación de la Persona Deudora

Tabla 3.1: Procedimientos Concursales de Renegociación de la Persona Deudora

Período: 1 enero 2021 - 31 agosto 2021

REGIÓN	Procedimientos ingresados	%	Procedimientos ingresados durante 2021							
			ene	feb	mar	abr	may	jun	jul	ago
Arica y Parinacota	4	2,9%	0	2	1	1	0	0	0	0
Tarapacá	5	3,6%	0	0	1	3	1	0	0	0
Antofagasta	3	2,2%	0	1	0	1	0	0	0	1
Atacama	4	2,9%	0	2	1	0	1	0	0	0
Coquimbo	12	8,6%	2	1	1	1	3	0	2	2
Valparaíso	22	15,8%	2	5	3	3	3	1	2	3
Libertador B. O'Higgins	10	7,2%	2	1	3	0	1	0	1	2
Maule	3	2,2%	0	0	0	0	0	0	1	2
Ñuble	1	0,7%	0	0	0	0	0	1	0	0
Bíobío	7	5,0%	0	1	2	1	0	1	2	0
La Araucanía	8	5,8%	2	1	0	2	0	2	0	1
Los Ríos	6	4,3%	2	2	0	0	0	0	1	1
Los Lagos	2	1,4%	0	1	0	0	0	1	0	0
Aysén Gral. C. Ibáñez Campo	5	3,6%	1	0	0	2	1	1	0	0
Magallanes y La Antártica Chilena	6	4,3%	3	0	0	2	0	0	1	0
Metropolitana	41	29,5%	8	5	3	6	5	4	6	4
TOTAL NACIONAL	139	100%	22	22	15	22	15	11	16	16

N° de Procedimientos Concursales de Renegociación por mes.
Período: 1 enero al 31 agosto 2021

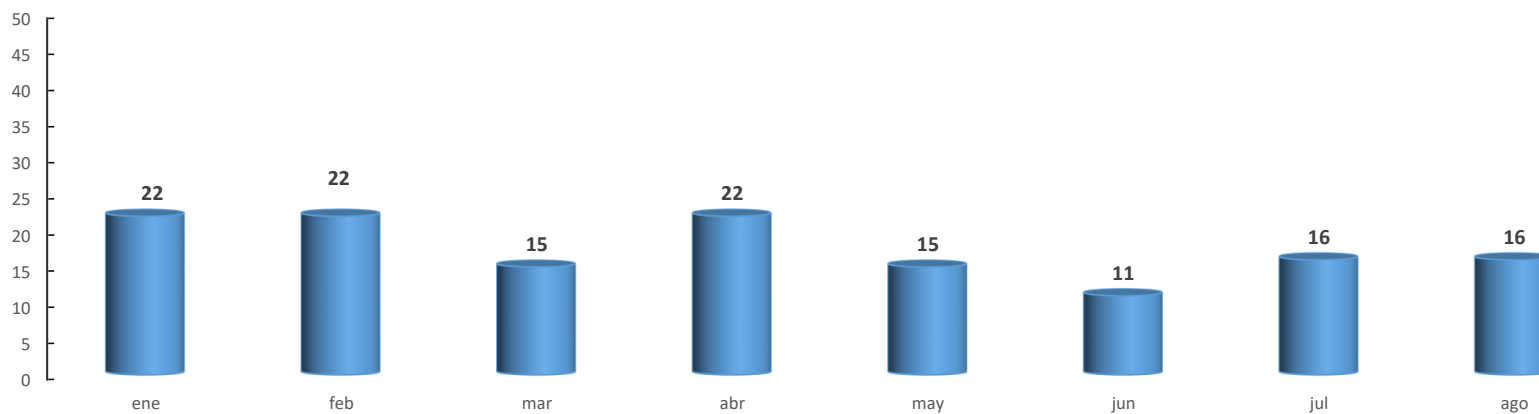


Tabla 3.2: Variación de Procedimientos Concursales de Renegociación de la Persona Deudora respecto del año anterior

Período: enero a agosto 2020 y 2021

REGIÓN	ENE-AGO 2020	ENE-AGO 2021	Variación % 2020-2021
Arica y Parinacota	9	4	-56%
Tarapacá	27	5	-81%
Antofagasta	36	3	-92%
Atacama	17	4	-76%
Coquimbo	40	12	-70%
Valparaíso	65	22	-66%
Libertador B. O'Higgins	60	10	-83%
Maule	15	3	-80%
Ñuble	9	1	-89%
Bíobío	49	7	-86%
La Araucanía	30	8	-73%
Los Ríos	24	6	-75%
Los Lagos	12	2	-83%
Aysén Gral. C. Ibáñez Campo	10	5	-50%
Magallanes y La Antártica Chilena	28	6	-79%
Metropolitana	218	41	-81%
TOTAL NACIONAL	649	139	-79%

Fuente: Ley 20.720 - Módulo de Funcionarios

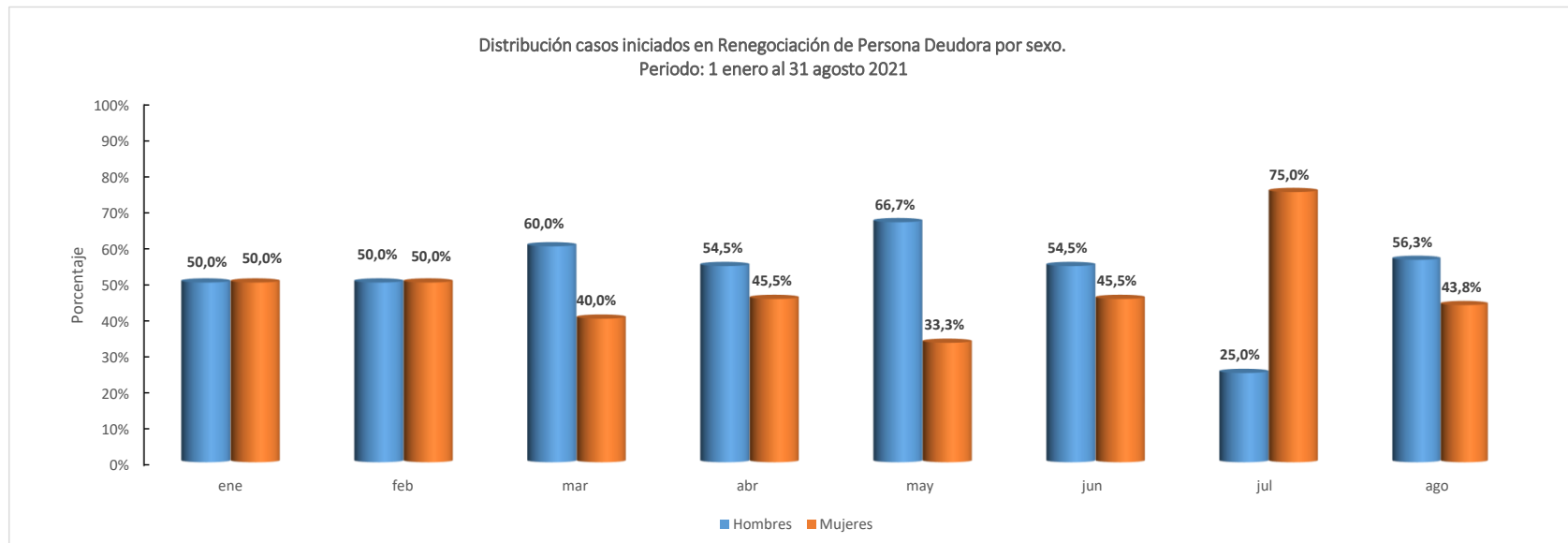
Fecha de Extracción: 03-09-2021

Tabla 3.3: Procedimientos Concursales de Renegociación de Persona Deudora, desagregadas por sexo

Período: 1 enero 2021 - 31 agosto 2021

REGIÓN	Total de procedimientos iniciados		ene		feb		mar		abr		may		jun		jul		ago	
	Hombres	Mujeres	H	M	H	M	H	M	H	M	H	M	H	M	H	M	H	M
Arica y Parinacota	2	2	0	0	1	1	0	1	1	0	0	0	0	0	0	0	0	0
Tarapacá	4	1	0	0	0	0	1	0	2	1	1	0	0	0	0	0	0	0
Antofagasta	1	2	0	0	0	1	0	0	1	0	0	0	0	0	0	0	0	1
Atacama	3	1	0	0	2	0	0	1	0	0	1	0	0	0	0	0	0	0
Coquimbo	6	6	0	2	1	0	1	0	0	1	2	1	0	0	2	0	0	2
Valparaíso	14	8	1	1	3	2	2	1	2	1	2	1	1	0	0	2	3	0
Libertador B. O'Higgins	4	6	0	2	0	1	2	1	0	0	1	0	0	0	0	1	1	1
Maule	1	2	0	0	0	0	0	0	0	0	0	0	0	0	0	1	1	1
Ñuble	1	0	0	0	0	0	0	0	0	0	0	0	1	0	0	0	0	0
Biobío	4	3	0	0	1	0	1	1	0	1	0	0	1	0	1	1	0	0
La Araucanía	4	4	1	1	1	0	0	0	0	2	0	0	1	1	0	0	1	0
Los Ríos	3	3	2	0	1	1	0	0	0	0	0	0	0	0	0	1	0	1
Los Lagos	2	0	0	0	1	0	0	0	0	0	0	0	1	0	0	0	0	0
Aysén Gral. C. Ibáñez Campo	4	1	1	0	0	0	0	0	1	1	1	0	1	0	0	0	0	0
Magallanes y La Antártica Chilena	3	3	2	1	0	0	0	0	1	1	0	0	0	0	0	1	0	0
Metropolitana	16	25	4	4	0	5	2	1	4	2	2	3	0	4	1	5	3	1
TOTAL NACIONAL	72	67	11	11	11	11	9	6	12	10	10	5	6	5	4	12	9	7

H = Hombre / M = Mujer

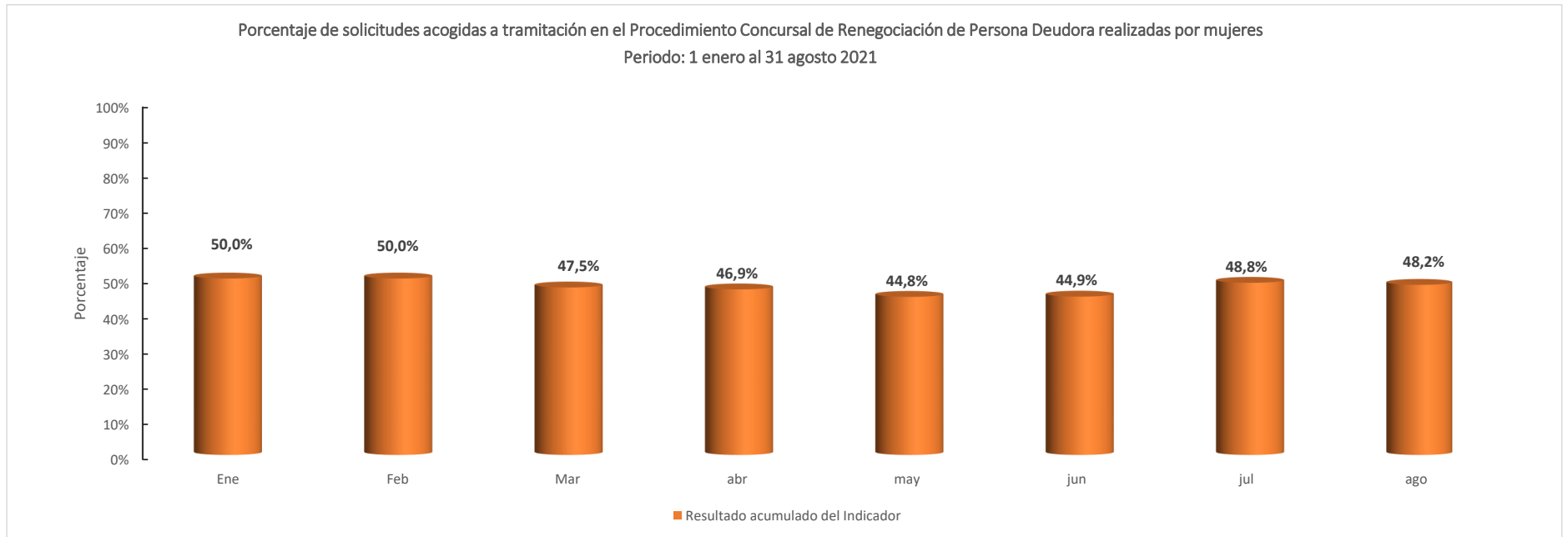


Fuente: Ley 20.720 - Módulo de Funcionarios
Fecha de Extracción: 03-09-2021

Tabla 3.4: Porcentaje de solicitudes acogidas a tramitación en el Procedimiento Concursal de Renegociación de Persona Deudora realizadas por mujeres en el año t

Período: 1 enero 2021 - 31 agosto 2021

	Ene	Feb	Mar	abr	may	jun	jul	ago
N° de solicitudes de inicio de Procedimiento Concursal de Persona Deudora acogidas presentadas por mujeres	11	22	28	38	43	48	60	67
Total de solicitudes de inicio de Procedimiento Concursal de Persona Deudora acogidas a tramitación	22	44	59	81	96	107	123	139
Resultado acumulado del Indicador	50,0%	50,0%	47,5%	46,9%	44,8%	44,9%	48,8%	48,2%

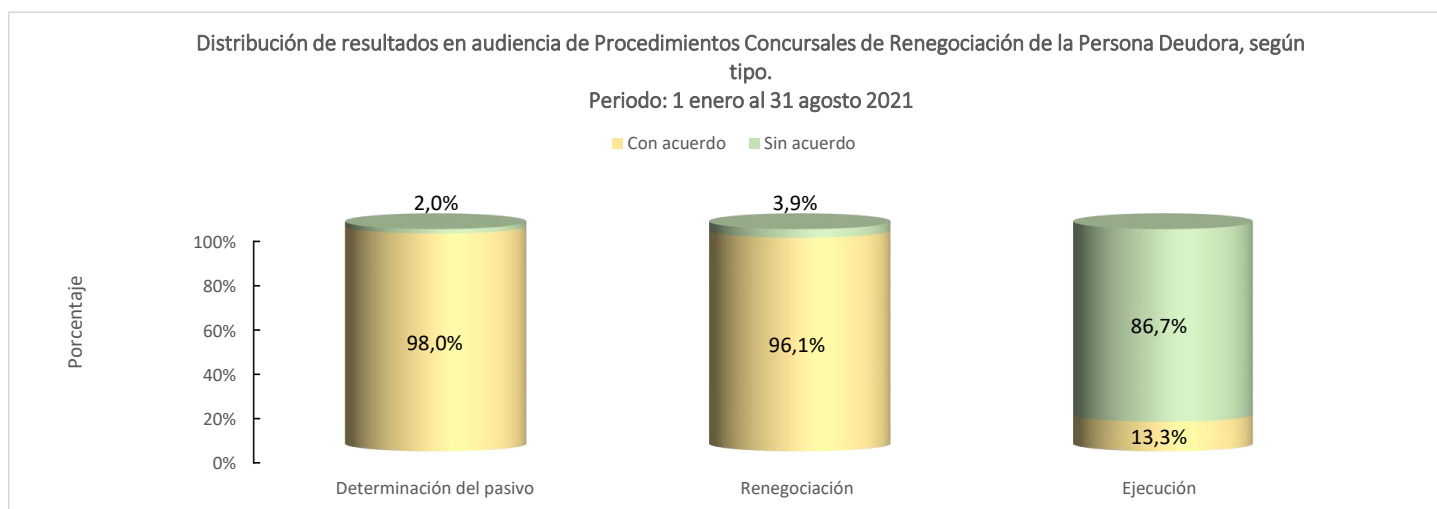


Fuente: Ley 20.720 - Módulo de Funcionarios

Fecha de Extracción: 03-09-2021

Tabla 3.5: Audiencias celebradas de Determinación del Pasivo, Renegociación y Ejecución en los Procedimientos Concursales de Renegociación de la Persona Deudora
 Período: 1 enero 2021 - 31 agosto 2021

REGIÓN	DETERMINACIÓN DEL PASIVO ¹			RENEGOCIACIÓN ²			EJECUCIÓN ³		
	Con acuerdo	Total	% de acuerdo	Con acuerdo	Total	% de acuerdo	Con acuerdo	Total	% de acuerdo
Arica y Parinacota	4	4	100,0%	4	4	100,0%	0	0	-
Tarapacá	6	6	100,0%	8	8	100,0%	0	0	-
Antofagasta	3	3	100,0%	7	7	100,0%	1	1	100,0%
Atacama	4	4	100,0%	5	5	100,0%	0	0	-
Coquimbo	10	10	100,0%	9	9	100,0%	0	0	-
Valparaíso	34	36	94,4%	46	47	97,9%	0	3	0,0%
Libertador B. O'Higgins	10	10	100,0%	12	12	100,0%	0	0	-
Maule	2	2	100,0%	1	1	100,0%	0	0	-
Ñuble	5	5	100,0%	5	5	100,0%	0	0	-
Bíobío	10	10	100,0%	13	14	92,9%	0	1	0,0%
La Araucanía	9	9	100,0%	11	11	100,0%	0	0	-
Los Ríos	6	6	100,0%	8	8	100,0%	0	0	-
Los Lagos	2	2	100,0%	3	3	100,0%	0	0	-
Aysén Gral. C. Ibáñez Campo	5	5	100,0%	7	7	100,0%	0	0	-
Magallanes y La Antártica Chilena	6	6	100,0%	7	7	100,0%	0	0	-
Metropolitana	78	80	97,5%	77	84	91,7%	1	10	10,0%
TOTAL NACIONAL	194	198	98,0%	223	232	96,1%	2	15	13,3%



¹ En la audiencia de determinación del pasivo, se establece cuánto debe el deudor a cada acreedor en base a una propuesta presentada por la Superir.

² En la audiencia de renegociación, el deudor presenta a sus acreedores una propuesta de pago de sus obligaciones, en base a la determinación del pasivo acordada previamente.

³ En la audiencia de ejecución, el deudor, con la asistencia de la Superintendencia, presenta a sus acreedores una propuesta de venta de sus bienes para el pago de sus deudas.

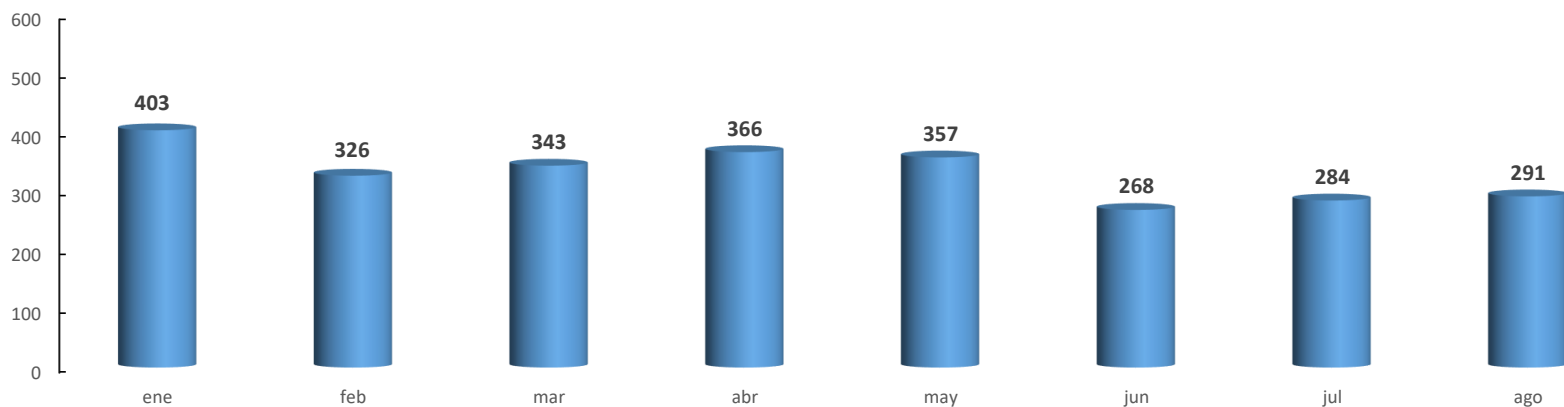
4. Procedimientos Concursales de Liquidación de Bienes de la Persona Deudora

Tabla 4.1: Procedimientos Concursales de Liquidación de Bienes de la Persona Deudora

Período: 1 enero 2021 - 31 agosto 2021

REGIÓN	Procedimientos ingresados	%	Procedimientos ingresados durante 2021							
			ene	feb	mar	abr	may	jun	jul	ago
Arica y Parinacota	63	2,4%	6	17	12	5	4	7	7	5
Tarapacá	102	3,9%	14	10	21	22	8	13	7	7
Antofagasta	148	5,6%	20	17	15	19	16	9	25	27
Atacama	48	1,8%	9	6	5	6	1	6	8	7
Coquimbo	92	3,5%	15	10	12	10	12	9	12	12
Valparaíso	197	7,5%	37	29	18	27	27	14	30	15
Libertador B. O'Higgins	114	4,3%	18	21	15	16	10	14	12	8
Maule	85	3,2%	11	10	20	9	11	7	7	10
Ñuble	49	1,9%	6	7	7	5	7	5	4	8
BíoBío	277	10,5%	43	28	34	32	37	36	23	44
La Araucanía	139	5,3%	14	16	18	20	25	14	15	17
Los Ríos	51	1,9%	10	2	4	9	10	4	9	3
Los Lagos	85	3,2%	17	9	11	10	8	9	9	12
Aysén Gral. C. Ibáñez Campo	16	0,6%	1	1	1	5	6	1	1	0
Magallanes y La Antártica Chilena	19	0,7%	3	5	4	2	3	2	0	0
Metropolitana	1.153	43,7%	179	138	146	169	172	118	115	116
TOTAL NACIONAL	2.638	100%	403	326	343	366	357	268	284	291

N° de Procedimientos Concursales de Liquidación de Bienes de la Persona Deudora por mes.
Período: 1 enero al 31 agosto 2021



Fuente: Ley 20.720 - Módulo de Funcionarios

Fecha de Extracción: 03-09-2021

**Tabla 4.2: Variación de Procedimientos Concursales de Liquidación de Bienes de la Persona Deudora
respecto del año anterior
Período: enero a agosto 2020 y 2021**

REGIÓN	ENE-AGO 2020	ENE-AGO 2021	Variación % 2020-2021
Arica y Parinacota	127	63	-50%
Tarapacá	148	102	-31%
Antofagasta	121	148	22%
Atacama	58	48	-17%
Coquimbo	202	92	-54%
Valparaíso	215	197	-8%
Libertador B. O'Higgins	144	114	-21%
Maule	126	85	-33%
Ñuble	70	49	-30%
Bíobío	489	277	-43%
La Araucanía	119	139	17%
Los Ríos	69	51	-26%
Los Lagos	175	85	-51%
Aysén Gral. C. Ibáñez Campo	12	16	33%
Magallanes y La Antártica Chilena	31	19	-39%
Metropolitana	1330	1153	-13%
TOTAL NACIONAL	3.436	2.638	-23%

Fuente: Ley 20.720 - Módulo de Funcionarios

Fecha de Extracción: 03-09-2021

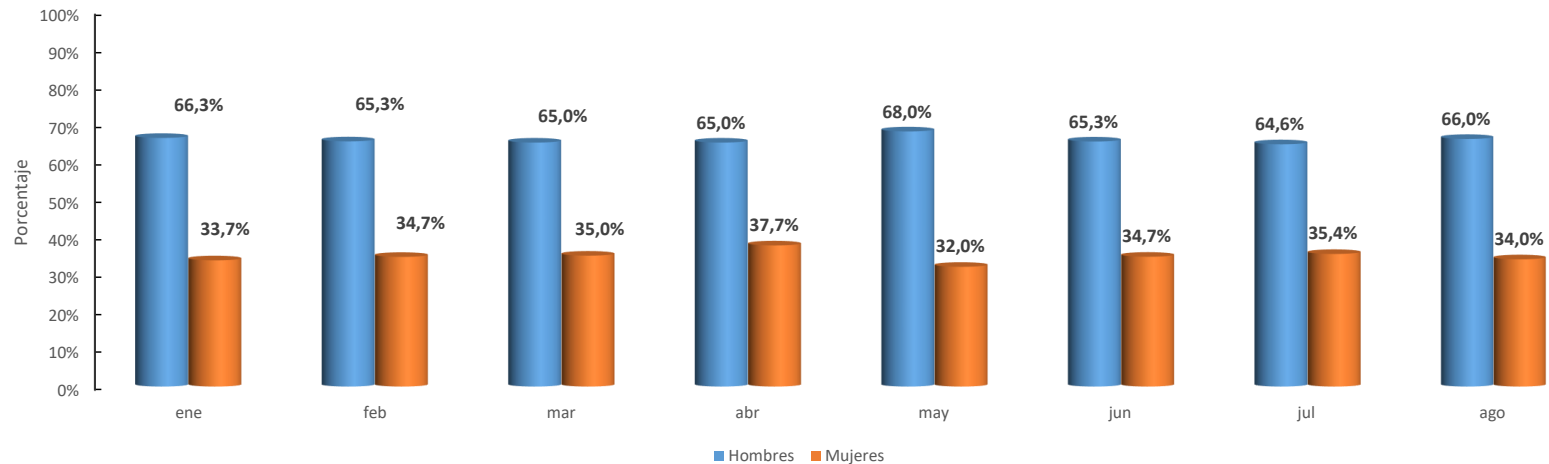
Tabla 4.3: Procedimientos Concursales de Liquidación de Bienes de Persona Deudora, desagregadas por sexo

Período: 1 enero 2021 - 31 agosto 2021

REGIÓN	Total de procedimientos iniciados		ene		feb		mar		abr		may		jun		jul		ago	
	Hombres	Mujeres	H	M	H	M	H	M	H	M	H	M	H	M	H	M	H	M
Arica y Parinacota	48	15	4	2	15	2	10	2	3	2	2	2	5	2	4	3	5	0
Tarapacá	75	27	9	5	8	2	15	6	16	6	5	3	10	3	6	1	6	1
Antofagasta	106	42	16	4	11	6	12	3	12	7	12	4	6	3	18	7	19	8
Atacama	34	14	8	1	4	2	2	3	4	2	1	0	5	1	5	3	5	2
Coquimbo	68	24	11	4	9	1	9	3	8	2	8	4	7	2	9	3	7	5
Valparaíso	118	79	24	13	16	13	13	5	15	12	18	8	7	7	19	12	6	9
Libertador B. O'Higgins	70	44	9	9	14	7	10	5	11	5	7	3	9	5	5	7	5	3
Maule	54	31	8	3	5	5	13	7	7	2	8	3	4	3	5	2	4	6
Ñuble	37	12	5	1	6	1	4	3	5	0	5	2	5	0	3	1	4	4
Bíobío	184	93	30	13	17	11	22	12	22	10	23	14	27	9	13	10	30	14
La Araucanía	95	44	8	6	11	5	11	7	14	6	20	5	11	3	10	5	10	7
Los Ríos	32	19	6	4	2	0	3	1	2	7	8	2	3	1	7	2	1	2
Los Lagos	56	29	11	6	8	1	8	3	6	4	2	6	8	1	3	6	10	2
Aysén Gral. C. Ibáñez Campo	13	3	1	0	0	1	1	0	3	2	6	0	1	0	1	0	0	0
Magallanes y La Antártica Chilena	15	4	2	1	3	2	4	0	1	1	3	0	2	0	0	0	0	0
Metropolitana	719	434	115	64	84	54	86	60	99	70	114	58	65	53	76	39	80	36
TOTAL NACIONAL	1.724	914	267	136	213	113	223	120	228	138	242	114	175	93	184	101	192	99

H = Hombre / M = Mujer

Distribución casos iniciados en Liquidación de Bienes de Persona Deudora por sexo.
Período: 1 enero al 31 agosto 2021



Fuente: Ley 20.720 - Módulo de Funcionarios
Fecha de Extracción: 03-09-2021

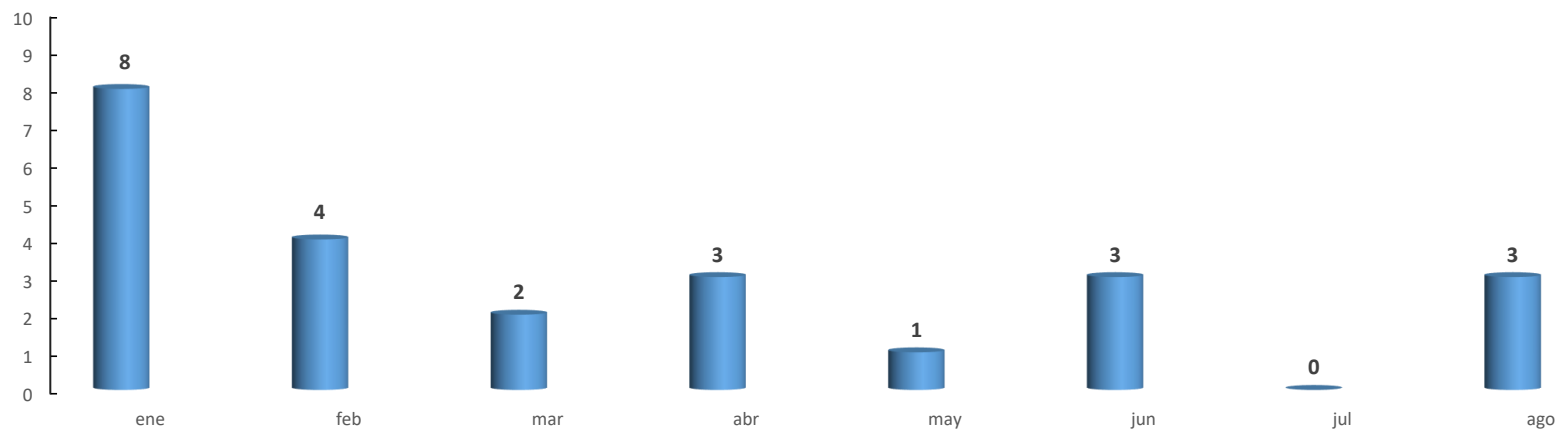
5. Procedimientos Concursales de Reorganización de la Empresa Deudora

Tabla 5.1: Procedimientos Concursales de Reorganización de la Empresa Deudora

Período: 1 enero 2021 - 31 agosto 2021

REGIÓN	Procedimientos ingresados	%	Procedimientos ingresados durante 2021								
			ene	feb	mar	abr	may	jun	jul	ago	
Arica y Parinacota	0	0,0%	0	0	0	0	0	0	0	0	0
Tarapacá	3	12,5%	0	1	0	0	0	0	2	0	0
Antofagasta	1	4,2%	0	1	0	0	0	0	0	0	0
Atacama	0	0,0%	0	0	0	0	0	0	0	0	0
Coquimbo	0	0,0%	0	0	0	0	0	0	0	0	0
Valparaíso	0	0,0%	0	0	0	0	0	0	0	0	0
Libertador B. O'Higgins	0	0,0%	0	0	0	0	0	0	0	0	0
Maule	0	0,0%	0	0	0	0	0	0	0	0	0
Ñuble	1	4,2%	0	0	1	0	0	0	0	0	0
Bíobío	0	0,0%	0	0	0	0	0	0	0	0	0
La Araucanía	1	4,2%	0	0	0	1	0	0	0	0	0
Los Ríos	0	0,0%	0	0	0	0	0	0	0	0	0
Los Lagos	1	4,2%	1	0	0	0	0	0	0	0	0
Aysén Gral. C. Ibáñez Campo	0	0,0%	0	0	0	0	0	0	0	0	0
Magallanes y La Antártica Chilena	0	0,0%	0	0	0	0	0	0	0	0	0
Metropolitana	17	70,8%	7	2	1	2	1	1	1	0	3
TOTAL NACIONAL	24	100%	8	4	2	3	1	3	0	3	

N° de Procedimientos Concursales de Reorganización de la Empresa Deudora por mes.
Período: 1 enero al 31 agosto 2021



Fuente: Ley 20.720 - Módulo de Funcionarios

Fecha de Extracción: 03-09-2021

Tabla 5.2: Variación de Procedimientos Concursales de Reorganización de la Empresa Deudora respecto del año anterior

Período: enero a agosto 2020 y 2021

REGIÓN	ENE-AGO 2020	ENE-AGO 2021	Variación % 2020-2021
Arica y Parinacota	0	0	-
Tarapacá	0	3	-
Antofagasta	0	1	-
Atacama	0	0	-
Coquimbo	1	0	-100%
Valparaíso	0	0	-
Libertador B. O'Higgins	0	0	-
Maule	2	0	-100%
Ñuble	0	1	-
Bíobío	3	0	-100%
La Araucanía	0	1	-
Los Ríos	1	0	-100%
Los Lagos	2	1	-50%
Aysén Gral. C. Ibáñez Campo	0	0	-
Magallanes y La Antártica Chilena	0	0	-
Metropolitana	25	17	-32%
TOTAL NACIONAL	34	24	-29%

Fuente: Ley 20.720 - Módulo de Funcionarios

Fecha de Extracción: 03-09-2021

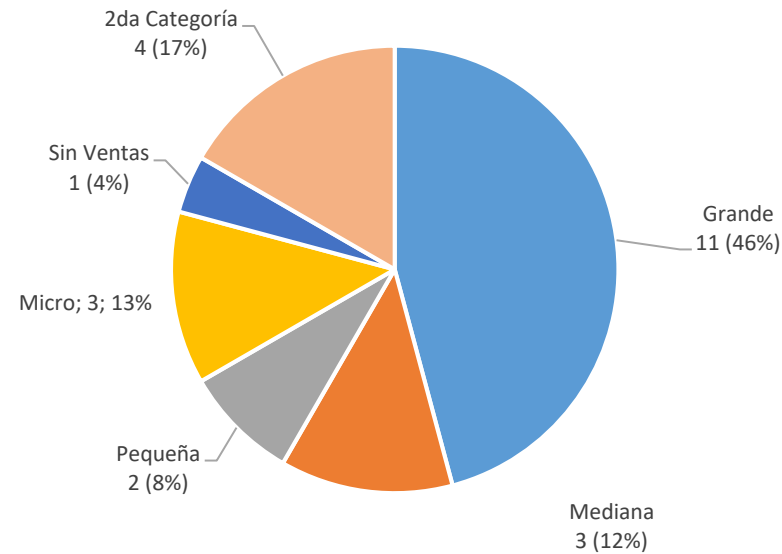
Tabla 5.3: Procedimientos Concursales de Reorganización de la Empresa Deudora a nivel nacional según tamaño de empresa

Período: 1 enero 2021 - 31 agosto 2021

Tamaño de Empresa	Procedimientos ingresados durante 2021
Grande	11
Mediana	3
Pequeña	2
Micro	3
Sin Ventas	1
2da Categoría	4
TOTAL NACIONAL	24

Procedimientos Concursales de Reorganización Empresa Deudora a nivel nacional según tamaño de empresa

Periodo: 1 enero al 31 agosto 2021



Fuente: Ley 20.720 - Módulo de Funcionarios

Nota: la clasificación del tamaño de empresa corresponden a los criterios utilizados

Fecha de Extracción: 03-09-2021

6. Procedimientos Concursales de Liquidación de Activos de la Empresa Deudora

Tabla 6.1: Procedimientos Concursales de Liquidación de Activos de la Empresa Deudora

Período: 1 enero 2021 - 31 agosto 2021

REGIÓN	Procedimientos Ingresados	%	Procedimientos ingresados durante 2021							
			ene	feb	mar	abr	may	jun	jul	ago
Arica y Parinacota	19	1,8%	1	5	2	2	2	1	1	5
Tarapacá	29	2,7%	2	2	4	5	4	4	5	3
Antofagasta	59	5,5%	9	11	9	8	4	6	5	7
Atacama	8	0,7%	2	1	1	1	2	0	0	1
Coquimbo	34	3,2%	7	1	5	7	2	5	2	5
Valparaíso	79	7,4%	12	12	9	10	6	8	10	12
Libertador B. O'Higgins	42	3,9%	3	2	10	5	7	5	3	7
Maule	33	3,1%	1	6	9	6	0	6	0	5
Ñuble	27	2,5%	4	3	5	2	4	4	2	3
Bíobío	71	6,6%	14	10	14	10	6	9	3	5
La Araucanía	44	4,1%	4	6	10	4	8	4	5	3
Los Ríos	17	1,6%	3	4	2	2	0	3	2	1
Los Lagos	38	3,6%	1	7	5	4	2	4	4	11
Aysén Gral. C. Ibáñez Campo	6	0,6%	0	0	0	2	2	1	1	0
Magallanes y La Antártica Chilena	7	0,7%	1	0	1	0	2	1	1	1
Metropolitana	557	52,1%	76	59	84	75	66	62	61	74
TOTAL NACIONAL	1.070	100%	140	129	170	143	117	123	105	143

N° de Procedimientos Concursales de Liquidación de Activos de la Empresa Deudora por mes.
Período: 1 enero al 31 agosto 2021

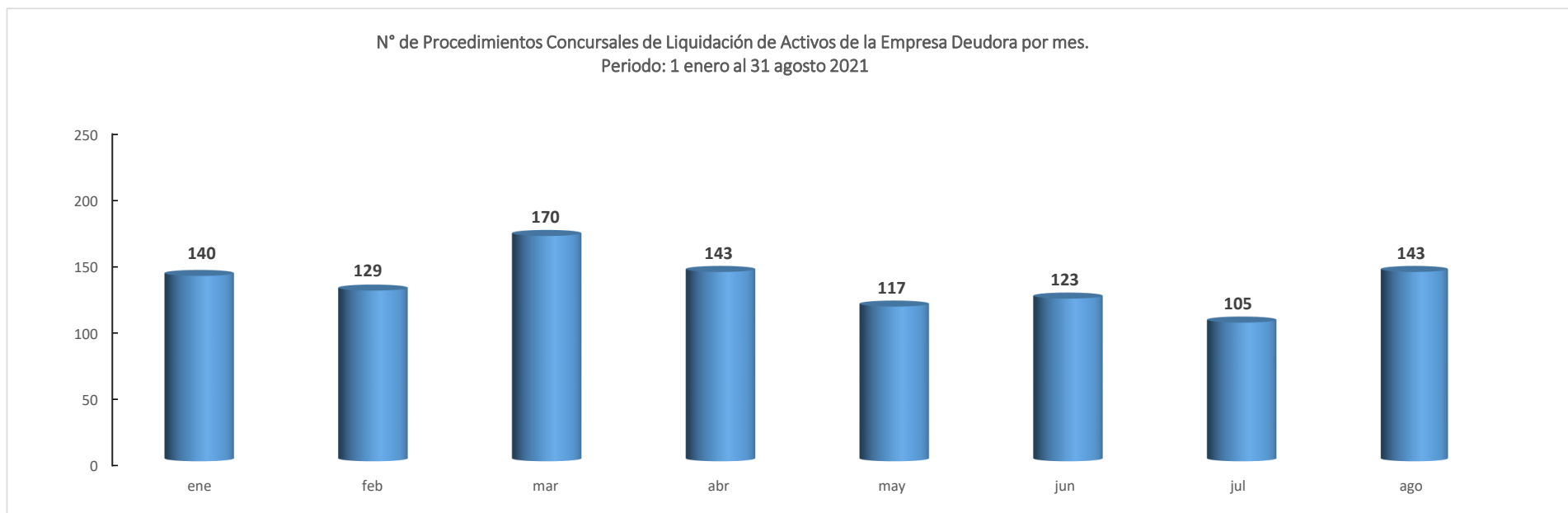


Tabla 6.2: Variación de Procedimientos Concursales de Liquidación de Activos de la Empresa Deudora
respecto del año anterior
Período: enero a agosto 2020 y 2021

REGIÓN	ENE-AGO 2020	ENE-AGO 2021	Variación % 2020-2021
Arica y Parinacota	25	19	-24%
Tarapacá	27	29	7%
Antofagasta	34	59	74%
Atacama	13	8	-38%
Coquimbo	42	34	-19%
Valparaíso	78	79	1%
Libertador B. O'Higgins	48	42	-13%
Maule	47	33	-30%
Ñuble	31	27	-13%
Bíobío	109	71	-35%
La Araucanía	57	44	-23%
Los Ríos	25	17	-32%
Los Lagos	64	38	-41%
Aysén Gral. C. Ibáñez Campo	4	6	50%
Magallanes y La Antártica Chilena	6	7	17%
Metropolitana	532	557	5%
TOTAL NACIONAL	1.142	1.070	-6%

Fuente: Ley 20.720 - Módulo de Funcionarios

Fecha de Extracción: 03-09-2021

Tabla 6.3: Procedimientos Concursales de Liquidación de Activos de la Empresa Deudora
 (Con descuento de contribuyentes de segunda categoría)
 Período: 1 enero 2021 - 31 agosto 2021

REGIÓN	Procedimientos Ingresados	%	Procedimientos ingresados durante 2021							
			ene	feb	mar	abr	may	jun	jul	ago
Arica y Parinacota	11	1,7%	1	2	2	2	2	0	0	2
Tarapacá	21	3,3%	2	0	2	4	3	3	4	3
Antofagasta	24	3,8%	2	4	2	5	2	2	4	3
Atacama	2	0,3%	1	0	0	0	1	0	0	0
Coquimbo	16	2,5%	2	1	3	2	1	3	2	2
Valparaíso	47	7,4%	7	10	6	5	4	5	6	4
Libertador B. O'Higgins	31	4,9%	2	2	9	3	5	3	3	4
Maule	25	3,9%	0	5	8	3	0	6	0	3
Ñuble	15	2,4%	3	1	2	2	1	3	1	2
Bíobío	40	6,3%	8	4	10	4	4	4	1	5
La Araucanía	24	3,8%	1	5	5	2	1	3	4	3
Los Ríos	10	1,6%	1	2	0	1	0	3	2	1
Los Lagos	30	4,7%	0	6	3	4	1	4	3	9
Aysén Gral. C. Ibáñez Campo	4	0,6%	0	0	0	1	2	1	0	0
Magallanes y La Antártica Chilena	5	0,8%	1	0	1	0	2	0	0	1
Metropolitana	329	51,9%	44	34	47	46	38	37	38	45
TOTAL NACIONAL	634	100%	75	76	100	84	67	77	68	87

N° de Procedimientos Concursales de Liquidación de Activos de la Empresa Deudora
 (Con descuento de contribuyentes de segunda categoría) por mes.
 Período: 1 enero al 31 agosto 2021

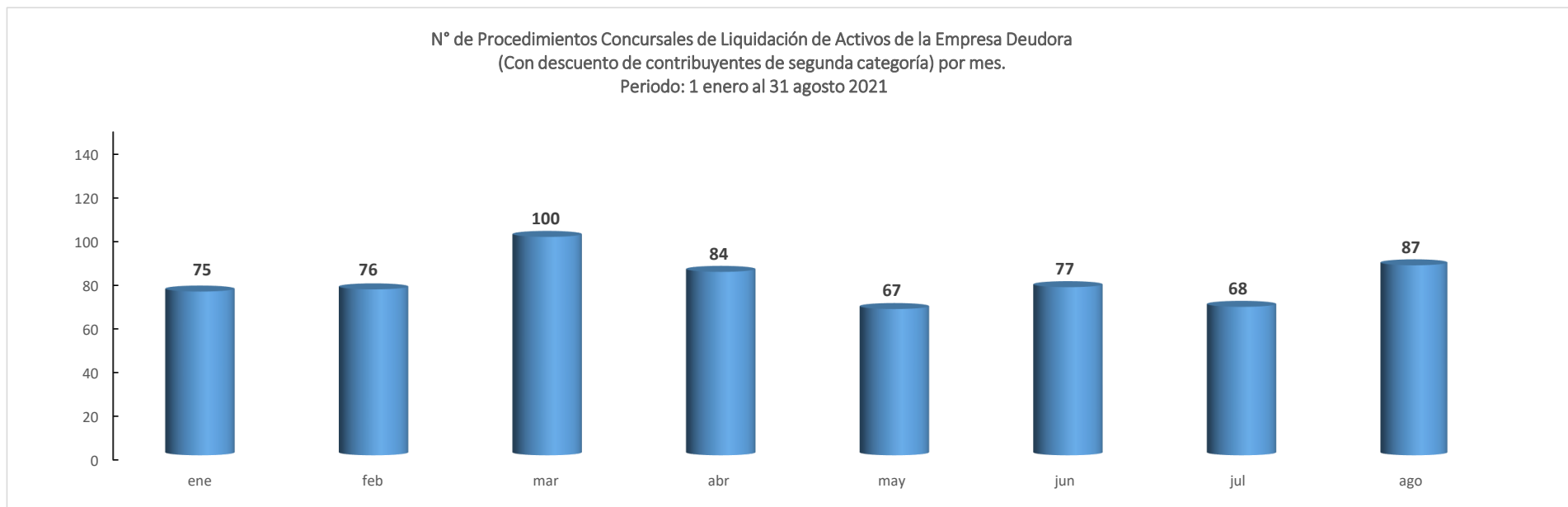
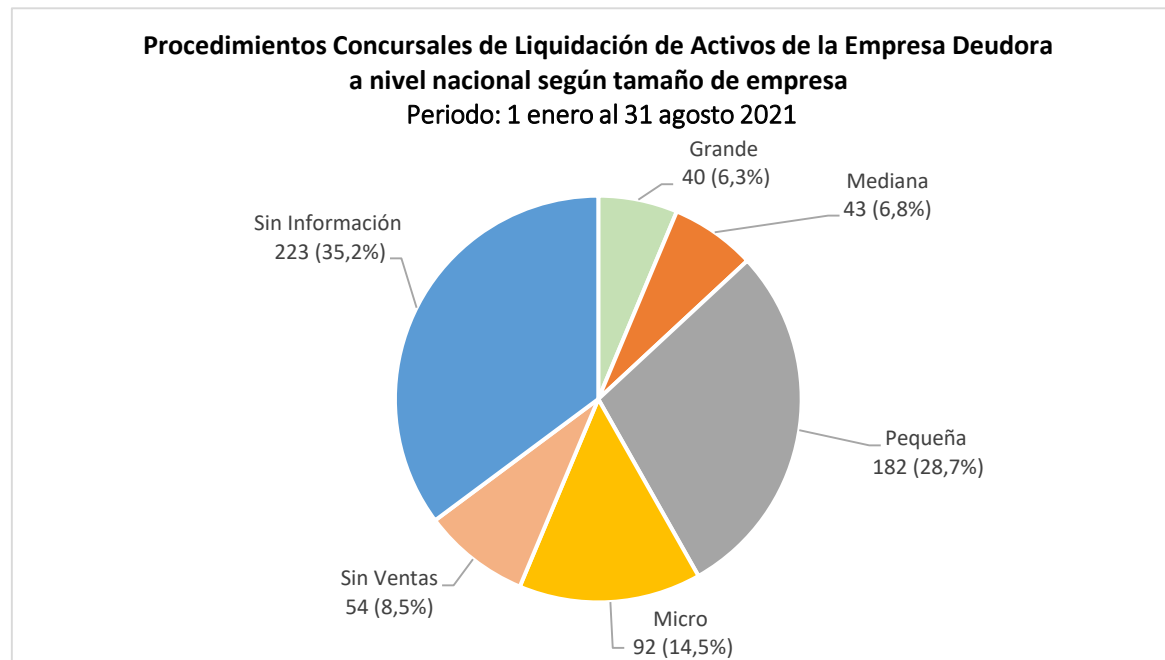


Tabla 6.4: Procedimientos Concursales de Liquidación de Activos de la Empresa Deudora a nivel nacional según tamaño de empresa
 (Con descuento de contribuyentes de segunda categoría)

Período: 1 enero 2021 - 31 agosto 2021

Tamaño de empresa	Procedimientos ingresados durante 2021
Grande	40
Mediana	43
Pequeña	182
Micro	92
Sin Ventas	54
Sin Información	223
TOTAL NACIONAL	634



Fuente: Ley 20.720 - Módulo de Funcionarios

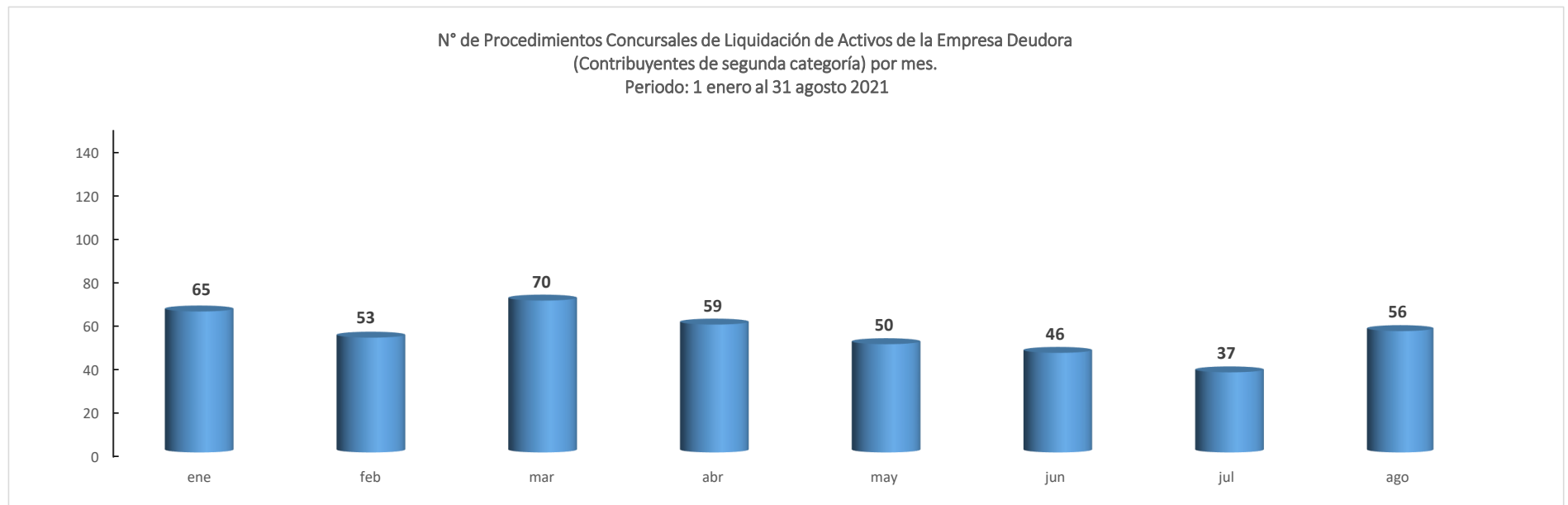
Nota: la clasificación del tamaño de empresa corresponden a los criterios utilizados por SII

Fecha de Extracción: 03-09-2021

Tabla 6.5: Procedimientos Concursales de Liquidación de Activos de la Empresa Deudora (Contribuyentes de segunda categoría)

Período: 1 enero 2021 - 31 agosto 2021

REGIÓN	Procedimientos ingresados	%	Procedimientos ingresados durante 2021							
			ene	feb	mar	abr	may	jun	jul	ago
Arica y Parinacota	8	1,8%	0	3	0	0	0	1	1	3
Tarapacá	8	1,8%	0	2	2	1	1	1	1	0
Antofagasta	35	8,0%	7	7	7	3	2	4	1	4
Atacama	6	1,4%	1	1	1	1	1	0	0	1
Coquimbo	18	4,1%	5	0	2	5	1	2	0	3
Valparaíso	32	7,3%	5	2	3	5	2	3	4	8
Libertador B. O'Higgins	11	2,5%	1	0	1	2	2	2	0	3
Maule	8	1,8%	1	1	1	3	0	0	0	2
Ñuble	12	2,8%	1	2	3	0	3	1	1	1
Bíobío	31	7,1%	6	6	4	6	2	5	2	0
La Araucanía	20	4,6%	3	1	5	2	7	1	1	0
Los Ríos	7	1,6%	2	2	2	1	0	0	0	0
Los Lagos	8	1,8%	1	1	2	0	1	0	1	2
Aysén Gral. C. Ibáñez Campo	2	0,5%	0	0	0	1	0	0	1	0
Magallanes y La Antártica Chilena	2	0,5%	0	0	0	0	0	1	1	0
Metropolitana	228	52,3%	32	25	37	29	28	25	23	29
TOTAL NACIONAL	436	100%	65	53	70	59	50	46	37	56



Fuente: Ley 20.720 - Módulo de Funcionarios
 Fecha de Extracción: 03-09-2021