



BOLETÍN ESTADÍSTICO

Procedimientos Concursales - Ley N° 20.720

1 DE ENERO AL 31 DE MAYO DE 2022

JUNIO, 2022.

ÍNDICE

- 1 Resumen**
- 2 Atención a usuarios y usuarias**
 - 2.1 Resumen de atenciones realizadas por distintos canales
 - 2.2 Resumen de atenciones presenciales desagregadas por sexo
 - 2.3 Motivos de consulta en el canal de atención presencial
 - 2.4 Porcentaje de atenciones presenciales realizadas a mujeres a nivel nacional en el año t
- 3 Procedimientos Concursales de Renegociación de la Persona Deudora**
 - 3.1 Procedimientos Concursales de Renegociación de la Persona Deudora
 - 3.2 Variación de Procedimientos Concursales de Renegociación de la Persona Deudora respecto del año anterior
 - 3.3 Porcentaje de solicitudes acogidas a tramitación en el Procedimiento Concursal de Renegociación de Persona Deudora realizadas por mujeres en el año t
 - 3.4 Porcentaje de solicitudes acogidas a tramitación en el Procedimiento Concursal de Renegociación de Persona Deudora realizadas por mujeres en el año t
 - 3.5 Audiencias celebradas de Determinación del Pasivo, Renegociación y Ejecución en los Procedimientos Concursales de Renegociación de la Persona Deudora
- 4 Procedimientos Concursales de Liquidación de Bienes de la Persona Deudora**
 - 4.1 Procedimientos Concursales de Liquidación de Bienes de la Persona Deudora
 - 4.2 Variación de Procedimientos Concursales de Liquidación de Bienes de la Persona Deudora respecto del año anterior
 - 4.3 Procedimientos Concursales de Liquidación de Bienes de Persona Deudora, desagregadas por sexo
- 5 Procedimientos Concursales de Reorganización de la Empresa Deudora**
 - 5.1 Procedimientos Concursales de Reorganización de la Empresa Deudora
 - 5.2 Variación de Procedimientos Concursales de Reorganización de la Empresa Deudora respecto del año anterior
 - 5.3 Procedimientos Concursales de Reorganización de la Empresa Deudora a nivel nacional según tamaño de empresa
- 6 Procedimientos Concursales de Liquidación de Activos de la Empresa Deudora**
 - 6.1 Procedimientos Concursales de Liquidación de Activos de la Empresa Deudora
 - 6.2 Variación de Procedimientos Concursales de Liquidación de Activos de la Empresa Deudora respecto del año anterior
 - 6.3 Procedimientos Concursales de Liquidación de Activos de la Empresa Deudora (Con descuento de contribuyentes de segunda categoría)
 - 6.4 Procedimientos Concursales de Liquidación de Activos de la Empresa Deudora a nivel nacional según tamaño de empresa
 - 6.5 Procedimientos Concursales de Liquidación de Activos de la Empresa Deudora (Contribuyentes de segunda categoría)

1. Resumen

Resumen del Boletín de Estadísticas

La Ley N.º 20.720 -que entró en vigencia el 09 de octubre de 2014- contempla 4 nuevos Procedimientos Concursales. Éstos son:

1. Procedimiento Concursal de Renegociación de la Persona Deudora
2. Procedimiento Concursal de Liquidación de Bienes de la Persona Deudora
3. Procedimiento Concursal de Reorganización de la Empresa Deudora
4. Procedimiento Concursal de Liquidación de Activos de la Empresa Deudora

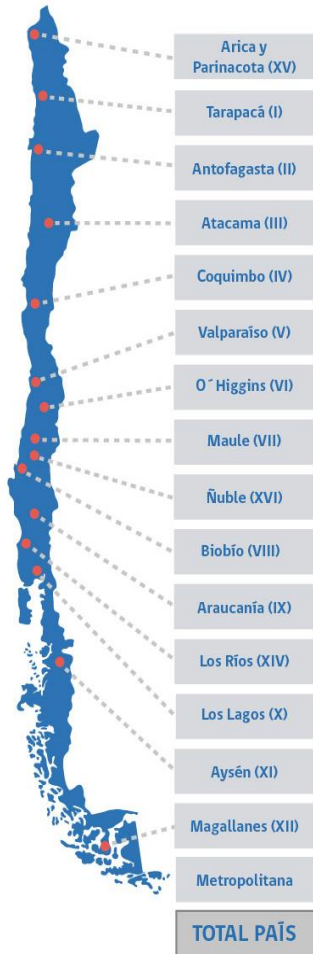
En el periodo enero - mayo del presente año han ingresado un total de 1.557 casos en los distintos procedimientos concursales, un 41,7% corresponden a la Región Metropolitana (649) y un 58,3% a las otras regiones del país (908).

En este sentido, al observar los Procedimientos Concursales de Renegociación de la persona deudora, se han declarado 65 procedimientos admisibles, un 43,1% corresponde a la Región Metropolitana y 56,9% al resto de las regiones. Con respecto, a los Procedimientos Concursales ingresados de liquidación de bienes de la persona deudora alcanzaron a 1.016, concentrándose en la Región Metropolitana con un 36,4% y en el resto de las regiones un 63,6%.

Por otro lado, tratándose de las empresas deudoras, han ingresado 15 procedimientos concursales de Reorganización, de los cuales el 80,0% corresponde a la Región Metropolitana y un 20,0% al resto de las regiones. En el caso de Liquidación de activos de la empresa deudora, los procedimientos ingresados son 461, los cuales se distribuyen con un 51,8% en la Región Metropolitana y un 48,2% el resto de las regiones del país.

A continuación, se expone el detalle por cada tipo de procedimiento concursal ingresado entre el 1 de enero al 31 de mayo de 2022 desagregado por las regiones del país.

1. Procedimiento Concursal de Renegociación de la Persona Deudora

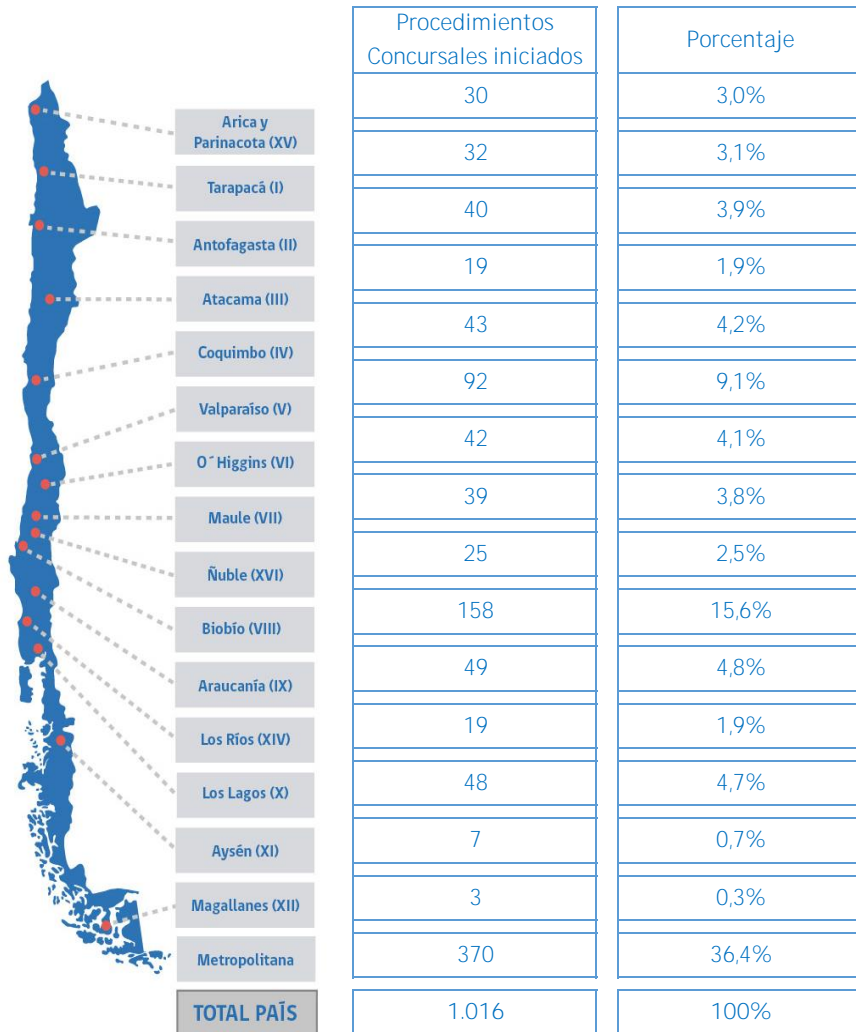


Procedimientos Concursales Inicializados	Porcentaje
2	3,1%
4	6,2%
1	1,5%
2	3,1%
6	9,2%
4	6,2%
4	6,2%
3	4,6%
0	0,0%
2	3,1%
3	4,6%
1	1,5%
1	1,5%
1	1,5%
3	4,6%
28	43,1%
65	100,0%

En materia del Procedimiento Concursal de Renegociación de la Persona Deudora durante el presente año, se observa lo siguiente:

- A nivel nacional se declararon 65 procedimientos concursales y la distribución regional de los procedimientos se observa en la gráfica.

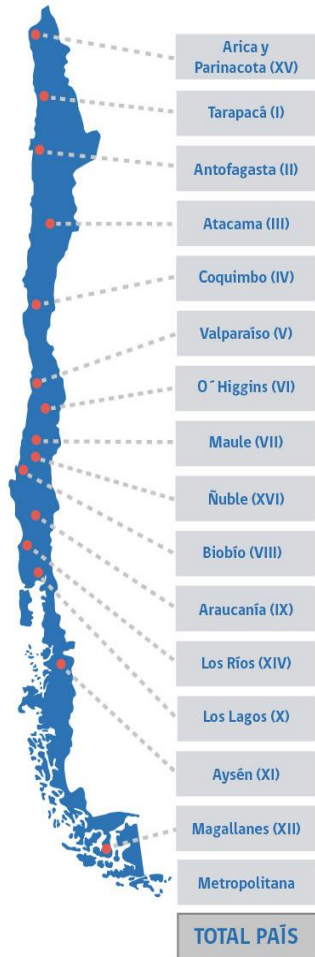
2. Procedimiento Concursal de Liquidación de bienes de la Persona Deudora



Con respecto al Procedimiento Concursal de Liquidación de Bienes de la Persona Deudora se observa lo siguiente:

- A nivel nacional se declararon 1.016 procedimientos concursales y la distribución regional de los procedimientos se observa en la gráfica.

3. Procedimiento Concursal de Reorganización de la Empresa Deudora

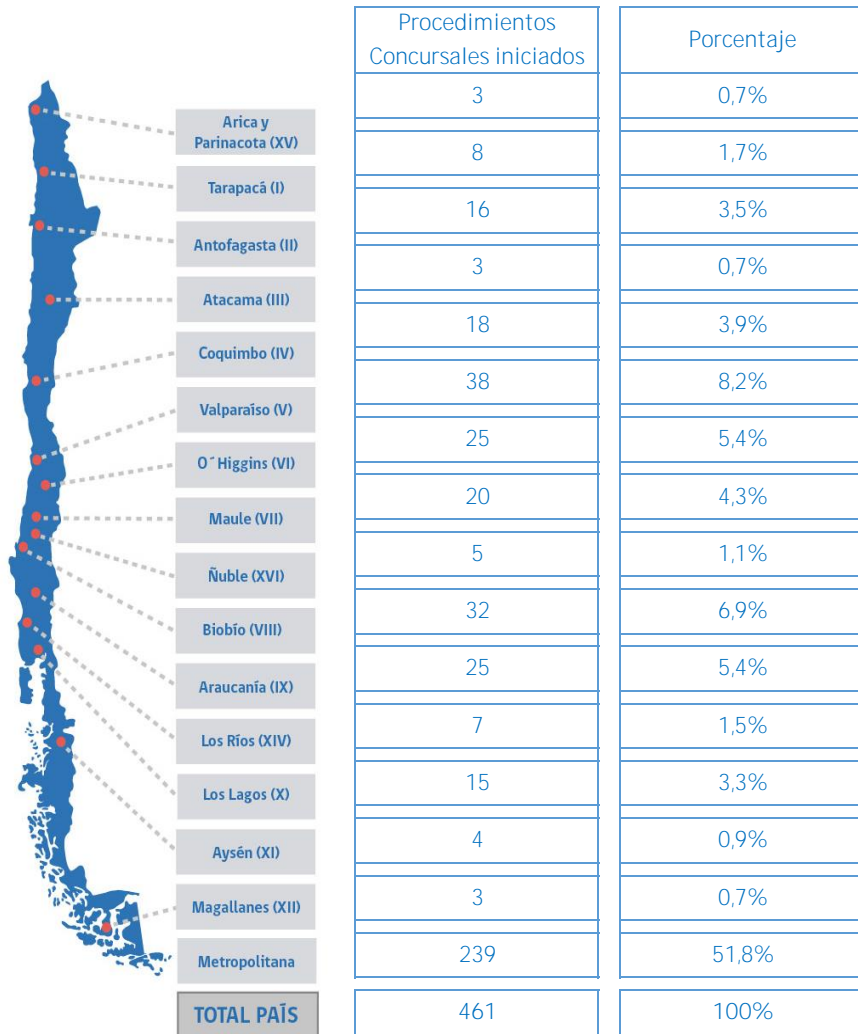


Procedimientos Concursales Inicializados	Porcentaje
0	0,0%
0	0,0%
0	0,0%
0	0,0%
0	0,0%
1	6,7%
1	6,7%
0	0,0%
0	0,0%
0	0,0%
0	0,0%
0	0,0%
0	0,0%
1	6,7%
0	0,0%
0	0,0%
12	80,0%
15	100,0%

Respecto del Procedimiento Concursal de Reorganización de la empresa deudora, se observa lo siguiente:

- A nivel nacional se declararon 15 procedimientos concursales y la distribución regional de los procedimientos se observa en la gráfica.

4. Procedimiento Concursal de Liquidación de la Empresa Deudora



En cuanto al Procedimiento Concursal de Liquidación de activos de la empresa deudora, en el mismo período ya referido, se observa lo siguiente:

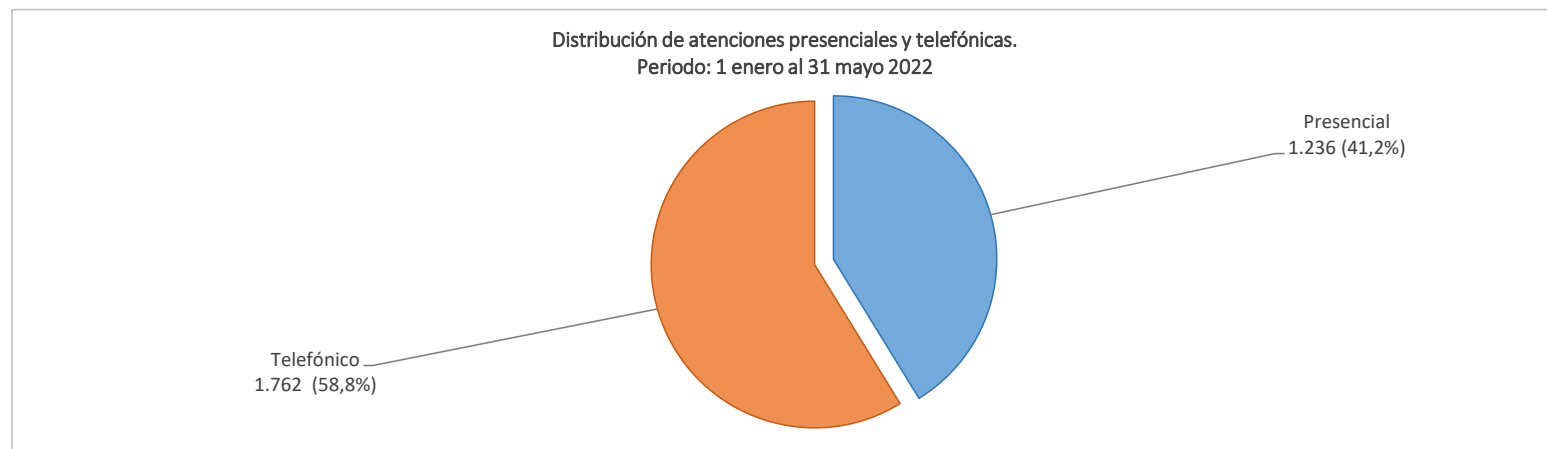
- A nivel nacional se declararon 461 procedimientos concursales y la distribución regional de los procedimientos se observa en la gráfica.

2. Atención a Usuarios y Usuarias

Tabla 2.1: Resumen de atenciones realizadas por distintos canales¹

Período: 1 enero 2022 - 31 mayo 2022

REGIÓN	Canal de atención: Presencial					Canal de atención: Telefónico				
	ene	feb	mar	abr	may	ene	feb	mar	abr	may
Arica y Parinacota	15	11	19	13	19	0	2	2	3	3
Tarapacá	10	8	8	10	8	13	13	10	7	8
Antofagasta	7	6	10	10	18	0	5	5	5	4
Atacama	1	4	9	9	8	6	3	8	9	7
Coquimbo	17	9	15	22	33	9	8	5	7	12
Valparaíso	0	0	5	6	22	1	1	3	2	0
Libertador B. O'Higgins	12	5	9	16	7	4	5	7	6	3
Maule	4	7	15	12	11	3	4	6	9	11
Ñuble	0	1	2	1	6	0	0	1	0	0
Bíobío	19	11	23	27	28	20	23	23	30	16
La Araucanía	14	13	4	9	12	0	2	1	4	2
Los Ríos	5	2	8	9	6	11	6	14	11	20
Los Lagos	3	2	4	11	12	11	4	8	7	17
Aysén Gral. C. Ibáñez Campo	0	0	9	15	9	0	0	3	6	19
Magallanes y La Antártica Chilena	7	2	11	9	16	5	1	3	11	6
Metropolitana	105	91	89	94	117	237	148	265	296	312
TOTAL NACIONAL	219	172	240	273	332	320	225	364	413	440



¹ La emisión y entrega de Certificados de Quiebras y/o Procedimientos Concursales no son considerados como una atención.

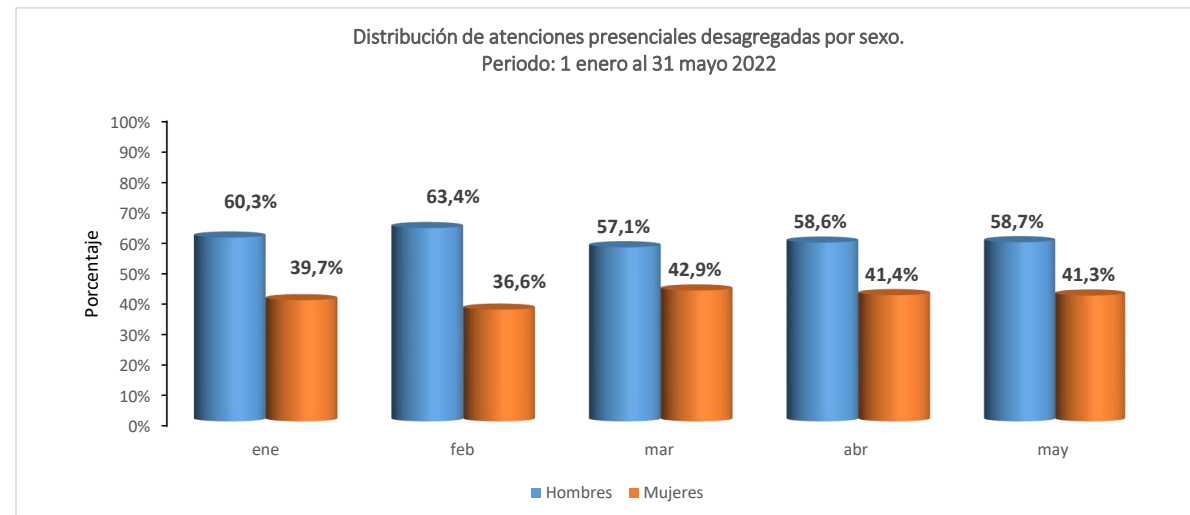
Fuente: Ley 20.720 - Módulo de Funcionarios

Fecha de Extracción: 02-06-2022

Tabla 2.2: Resumen de atenciones presenciales desagregadas por sexo

Período: 1 enero 2022 - 31 mayo 2022

REGIÓN	Total de atenciones		ene		feb		mar		abr		may	
	Hombres	Mujeres	H	M	H	M	H	M	H	M	H	M
Arica y Parinacota	42	35	8	7	8	3	9	10	7	6	10	9
Tarapacá	28	16	8	2	6	2	4	4	7	3	3	5
Antofagasta	27	24	5	2	3	3	5	5	3	7	11	7
Atacama	22	9	1	0	3	1	6	3	7	2	5	3
Coquimbo	48	48	4	13	4	5	6	9	14	8	20	13
Valparaíso	10	23	0	0	0	0	1	4	2	4	7	15
Libertador B. O'Higgins	30	19	6	6	5	0	4	5	11	5	4	3
Maule	35	14	2	2	7	0	7	8	10	2	9	2
Ñuble	6	4	0	0	0	1	1	1	1	0	4	2
BíoBío	54	54	9	10	8	3	13	10	12	15	12	16
La Araucanía	36	16	9	5	10	3	1	3	7	2	9	3
Los Ríos	17	13	4	1	2	0	4	4	5	4	2	4
Los Lagos	12	20	2	1	0	2	2	2	3	8	5	7
Aysén Gral. C. Ibáñez Campo	24	9	0	0	0	0	7	2	10	5	7	2
Magallanes y La Antártica Chilena	23	22	3	4	1	1	7	4	4	5	8	8
Metropolitana	319	177	71	34	52	39	60	29	57	37	79	38
TOTAL NACIONAL	733	503	132	87	109	63	137	103	160	113	195	137



¹ La emisión y entrega de Certificados de Quiebras y/o Procedimientos Concursales no son considerados como una atención.

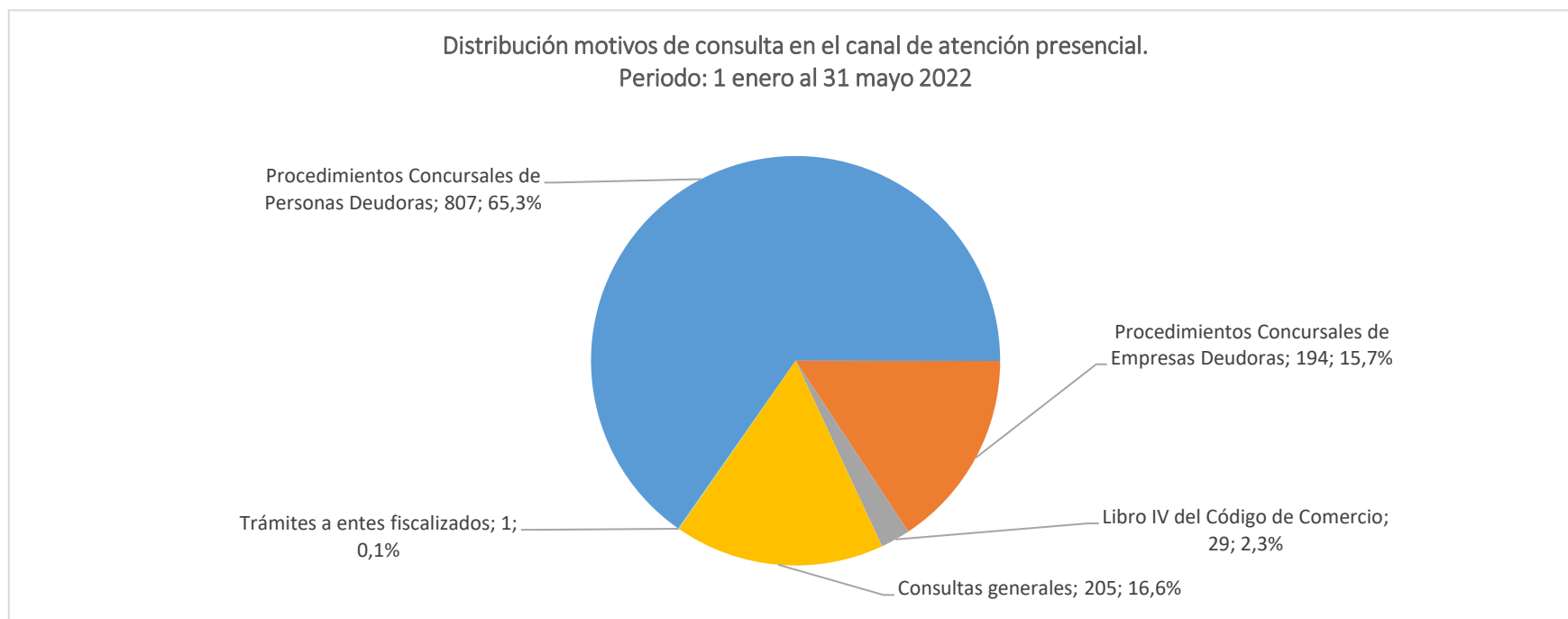
Fuente: Ley 20.720 - Módulo de Funcionarios

Fecha de Extracción: 02-06-2022

Tabla 2.3: Motivos de consulta en el canal de atención presencial ⁽¹⁾

Período: 1 enero 2022 - 31 mayo 2022

MOTIVOS	ene	feb	mar	abr	may	TOTAL MOTIVOS	
Procedimientos Concursales de Personas Deudoras	141	110	159	185	212	807	65,3%
Procedimientos Concursales de Empresas Deudoras	33	22	40	43	56	194	15,7%
Libro IV del Código de Comercio	9	6	7	2	5	29	2,3%
Consultas generales	36	34	34	43	58	205	16,6%
Trámites a entes fiscalizados	0	0	0	0	1	1	0,1%
TOTAL DE ATENCIONES	219	172	240	273	332	1.236	100,0%



¹ La emisión y entrega de Certificados de Quiebras y/o Procedimientos Concursales no son considerados como una atención.

Fuente: Ley 20.720 - Módulo de Funcionarios

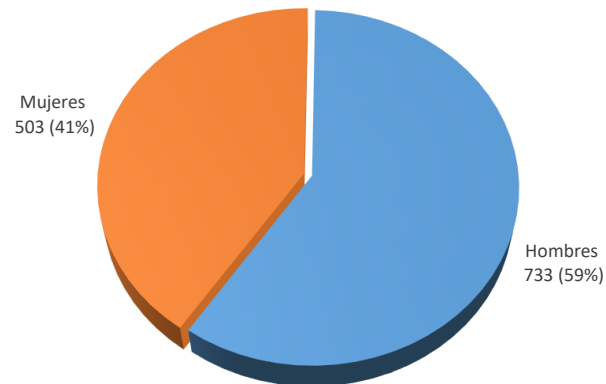
Fecha de Extracción: 02-06-2022

Tabla 2.4: Porcentaje de atenciones presenciales realizadas a mujeres a nivel nacional en el año t

Período: 1 enero 2022 - 31 mayo 2022

REGIÓN	ENERO A MAYO 2022			
	Hombres	Mujeres	Total de Personas Atendidas	Porcentaje de Mujeres Atendidas
Arica y Parinacota	42	35	77	45,5%
Tarapacá	28	16	44	36,4%
Antofagasta	27	24	51	47,1%
Atacama	22	9	31	29,0%
Coquimbo	48	48	96	50,0%
Valparaíso	10	23	33	69,7%
Libertador B. O'Higgins	30	19	49	38,8%
Maule	35	14	49	28,6%
Ñuble	6	4	10	40,0%
Bíobío	54	54	108	50,0%
La Araucanía	36	16	52	30,8%
Los Ríos	17	13	30	43,3%
Los Lagos	12	20	32	62,5%
Aysén Gral. C. Ibáñez Campo	24	9	33	27,3%
Magallanes y La Antártica Chilena	23	22	45	48,9%
Metropolitana	319	177	496	35,7%
TOTAL NACIONAL	733	503	1.236	40,7%

Número de atenciones presenciales realizadas por sexo
Período: 1 enero al 31 mayo 2022



¹ La emisión y entrega de Certificados de Quiebras y/o Procedimientos Concursales no son considerados como una atención.

Fuente: Ley 20.720 - Módulo de Funcionarios

Fecha de Extracción: 02-06-2022

3. Procedimientos Concursales de Renegociación de la Persona Deudora

Tabla 3.1: Procedimientos Concursales de Renegociación de la Persona Deudora

Período: 1 enero 2022 - 31 mayo 2022

REGIÓN	Procedimientos ingresados	%	Procedimientos ingresados durante 2022				
			ene	feb	mar	abr	may
Arica y Parinacota	2	3,1%	0	0	0	1	1
Tarapacá	4	6,2%	0	1	1	1	1
Antofagasta	1	1,5%	1	0	0	0	0
Atacama	2	3,1%	1	0	0	0	1
Coquimbo	6	9,2%	1	0	1	2	2
Valparaíso	4	6,2%	0	0	1	1	2
Libertador B. O'Higgins	4	6,2%	0	2	2	0	0
Maule	3	4,6%	0	2	0	1	0
Ñuble	0	0,0%	0	0	0	0	0
BíoBío	2	3,1%	0	1	1	0	0
La Araucanía	3	4,6%	0	1	1	0	1
Los Ríos	1	1,5%	0	0	1	0	0
Los Lagos	1	1,5%	0	0	0	0	1
Aysén Gral. C. Ibáñez Campo	1	1,5%	0	1	0	0	0
Magallanes y La Antártica Chilena	3	4,6%	0	1	0	1	1
Metropolitana	28	43,1%	1	4	9	4	10
TOTAL NACIONAL	65	100%	4	13	17	11	20

N° de Procedimientos Concursales de Renegociación por mes.
Periodo: 1 enero al 31 mayo 2022

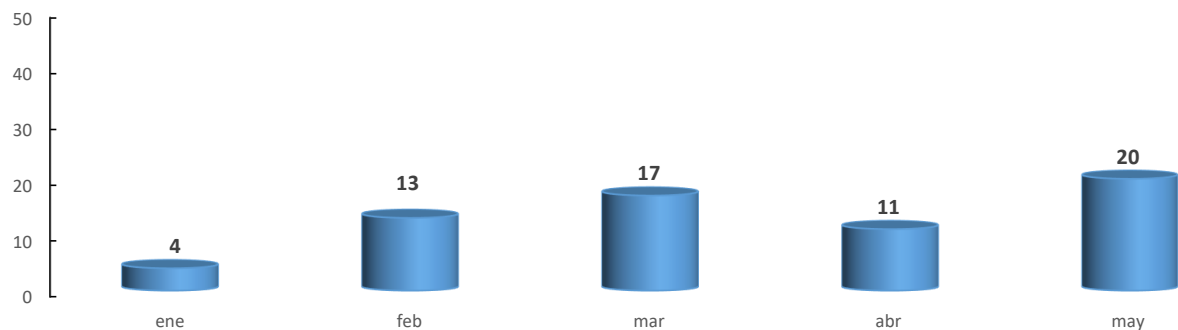


Tabla 3.2: Variación de Procedimientos Concursales de Renegociación de la Persona Deudora
respecto del año anterior
Período: enero a mayo 2021 y 2022

REGIÓN	ENE-MAY 2021	ENE-MAY 2022	Variación % 2021-2022
Arica y Parinacota	4	2	-50%
Tarapacá	5	4	-20%
Antofagasta	2	1	-50%
Atacama	4	2	-50%
Coquimbo	8	6	-25%
Valparaíso	16	4	-75%
Libertador B. O'Higgins	7	4	-43%
Maule	0	3	-
Ñuble	0	0	-
Bíobío	4	2	-50%
La Araucanía	5	3	-40%
Los Ríos	4	1	-75%
Los Lagos	1	1	0%
Aysén Gral. C. Ibáñez Campo	4	1	-75%
Magallanes y La Antártica Chilena	5	3	-40%
Metropolitana	26	28	8%
TOTAL NACIONAL	95	65	-32%

Fuente: Ley 20.720 - Módulo de Funcionarios

Fecha de Extracción: 02-06-2022

Tabla 3.3: Procedimientos Concursales de Renegociación de Persona Deudora, desagregadas por sexo

Período: 1 enero 2022 - 31 mayo 2022

REGIÓN	Total de procedimientos iniciados		ene		feb		mar		abr		may	
	Hombres	Mujeres	H	M	H	M	H	M	H	M	H	M
Arica y Parinacota	1	1	0	0	0	0	0	0	1	0	0	1
Tarapacá	2	2	0	0	0	1	1	0	1	0	0	1
Antofagasta	1	0	1	0	0	0	0	0	0	0	0	0
Atacama	2	0	1	0	0	0	0	0	0	0	1	0
Coquimbo	1	5	0	1	0	0	0	1	0	2	1	1
Valparaíso	4	0	0	0	0	0	1	0	1	0	2	0
Libertador B. O'Higgins	2	3	0	0	1	2	1	1	0	0	0	0
Maule	1	2	0	0	1	1	0	0	0	1	0	0
Ñuble	0	0	0	0	0	0	0	0	0	0	0	0
Bíobío	0	2	0	0	0	1	0	1	0	0	0	0
La Araucanía	1	2	0	0	1	0	0	1	0	0	0	1
Los Ríos	0	1	0	0	0	0	0	1	0	0	0	0
Los Lagos	1	0	0	0	0	0	0	0	0	0	1	0
Aysén Gral. C. Ibáñez Campo	1	0	0	0	1	0	0	0	0	0	0	0
Magallanes y La Antártica Chilena	1	2	0	0	0	1	0	0	1	0	0	1
Metropolitana	16	11	0	1	2	1	4	5	3	1	7	3
TOTAL NACIONAL	34	31	2	2	6	7	7	10	7	4	12	8

H = Hombre / M = Mujer

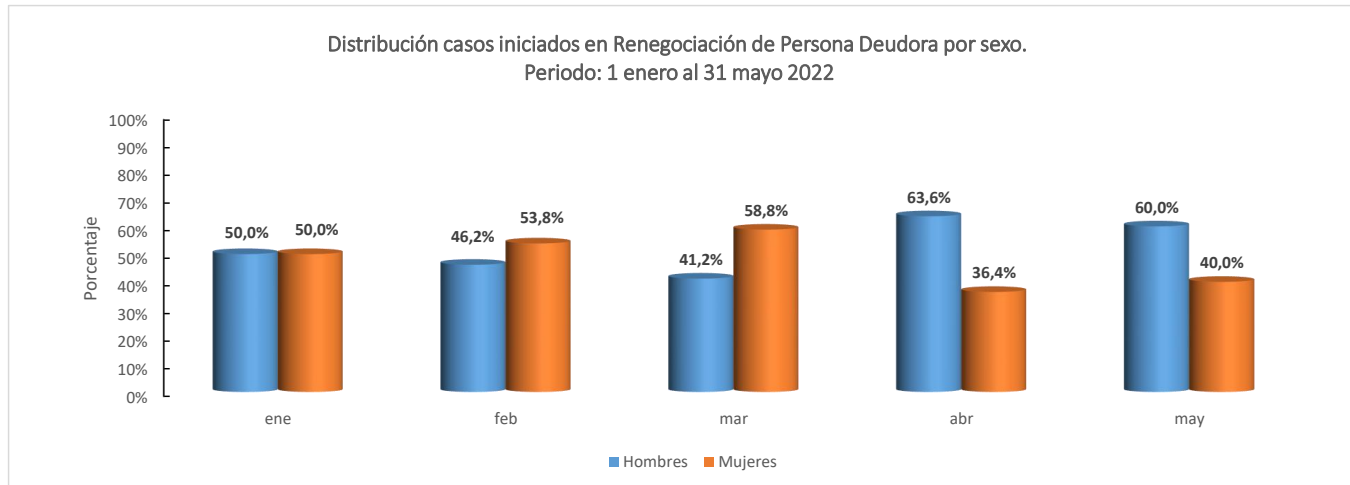
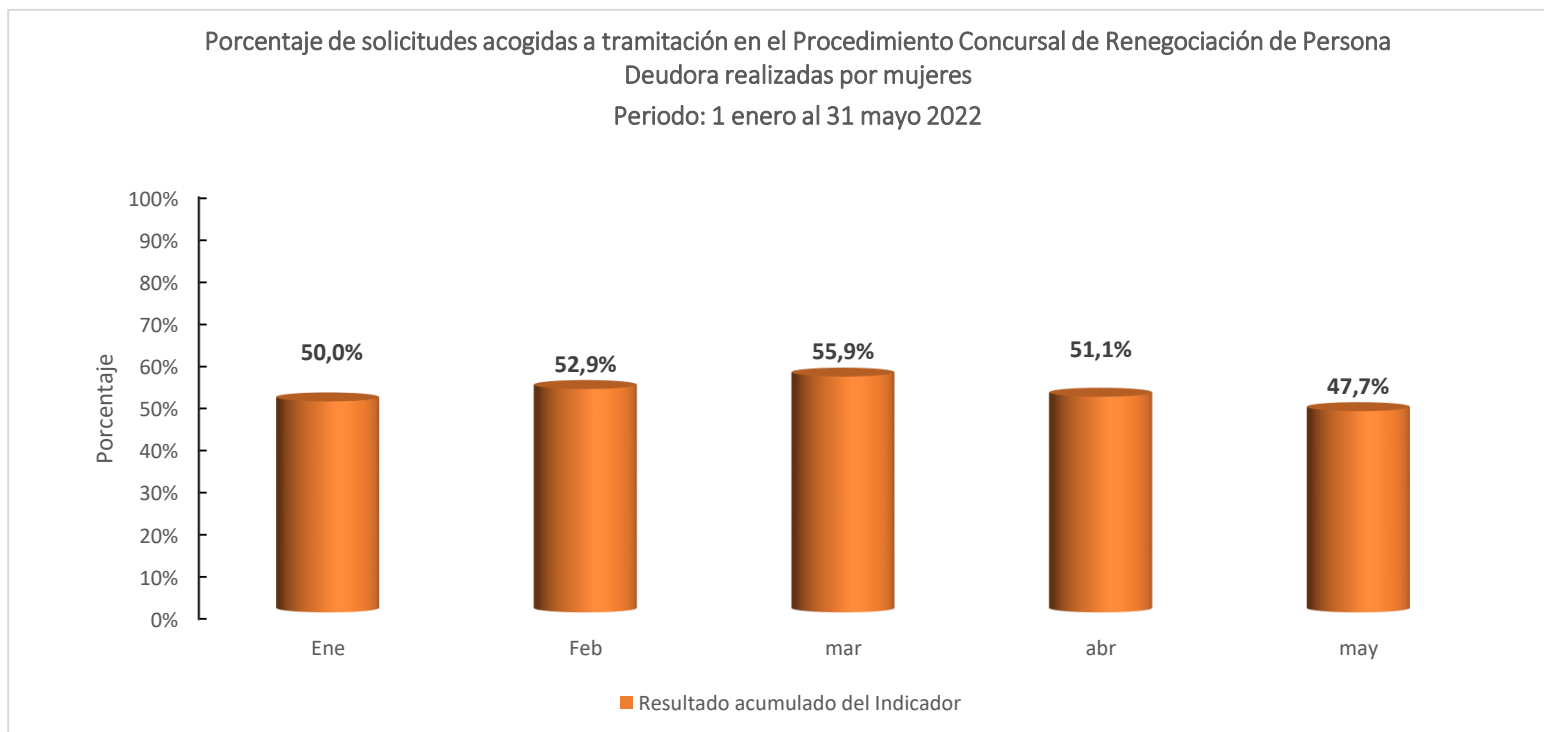


Tabla 3.4: Porcentaje de solicitudes acogidas a tramitación en el Procedimiento Concursal de Renegociación de Persona Deudora realizadas por mujeres en el año t

Período: 1 enero 2022 - 31 mayo 2022

	Ene	Feb	mar	abr	may
N° de solicitudes de inicio de Procedimiento Concursal de Persona Deudora acogidas presentadas por mujeres	2	9	19	23	31
Total de solicitudes de inicio de Procedimiento Concursal de Persona Deudora acogidas a tramitación	4	17	34	45	65
Resultado acumulado del Indicador	50,0%	52,9%	55,9%	51,1%	47,7%

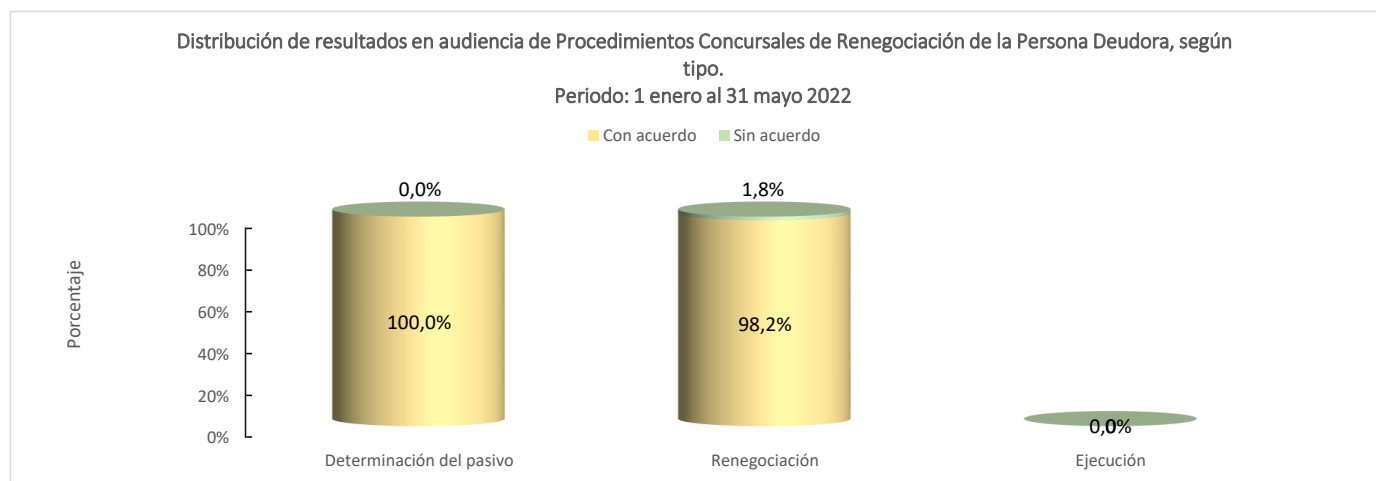


Fuente: Ley 20.720 - Módulo de Funcionarios

Fecha de Extracción: 02-06-2022

**Tabla 3.5: Audiencias celebradas de Determinación del Pasivo, Renegociación y Ejecución
en los Procedimientos Concursales de Renegociación de la Persona Deudora**
 Período: 1 enero 2022 - 31 mayo 2022

REGIÓN	DETERMINACIÓN DEL PASIVO ¹			RENEGOCIACIÓN ²			EJECUCIÓN ³		
	Con acuerdo	Total	% de acuerdo	Con acuerdo	Total	% de acuerdo	Con acuerdo	Total	% de acuerdo
Arica y Parinacota	1	1	100,0%	0	0	-	0	0	-
Tarapacá	3	3	100,0%	1	2	50,0%	0	0	-
Antofagasta	1	1	100,0%	1	1	100,0%	0	0	-
Atacama	2	2	100,0%	2	2	100,0%	0	0	-
Coquimbo	4	4	100,0%	2	2	100,0%	0	0	-
Valparaíso	2	2	100,0%	5	5	100,0%	0	1	-
Libertador B. O'Higgins	5	5	100,0%	6	6	100,0%	0	0	-
Maule	3	3	100,0%	3	3	100,0%	0	0	-
Ñuble	0	0	-	0	0	-	0	0	-
Bíobío	2	2	100,0%	2	2	100,0%	0	0	-
La Araucanía	2	2	100,0%	3	3	100,0%	0	0	-
Los Ríos	1	1	100,0%	1	1	100,0%	0	0	-
Los Lagos	0	0	-	1	1	100,0%	0	0	-
Aysén Gral. C. Ibáñez Campo	1	1	100,0%	1	1	100,0%	0	0	-
Magallanes y La Antártica Chilena	3	3	100,0%	4	4	100,0%	0	0	-
Metropolitana	22	22	100,0%	23	23	100,0%	0	1	-
TOTAL NACIONAL	52	52	100,0%	55	56	98,2%	0	2	-



¹ En la audiencia de determinación del pasivo, se establece cuánto debe el deudor a cada acreedor en base a una propuesta presentada por la Superir.

² En la audiencia de renegociación, el deudor presenta a sus acreedores una propuesta de pago de sus obligaciones, en base a la determinación del pasivo acordada previamente.

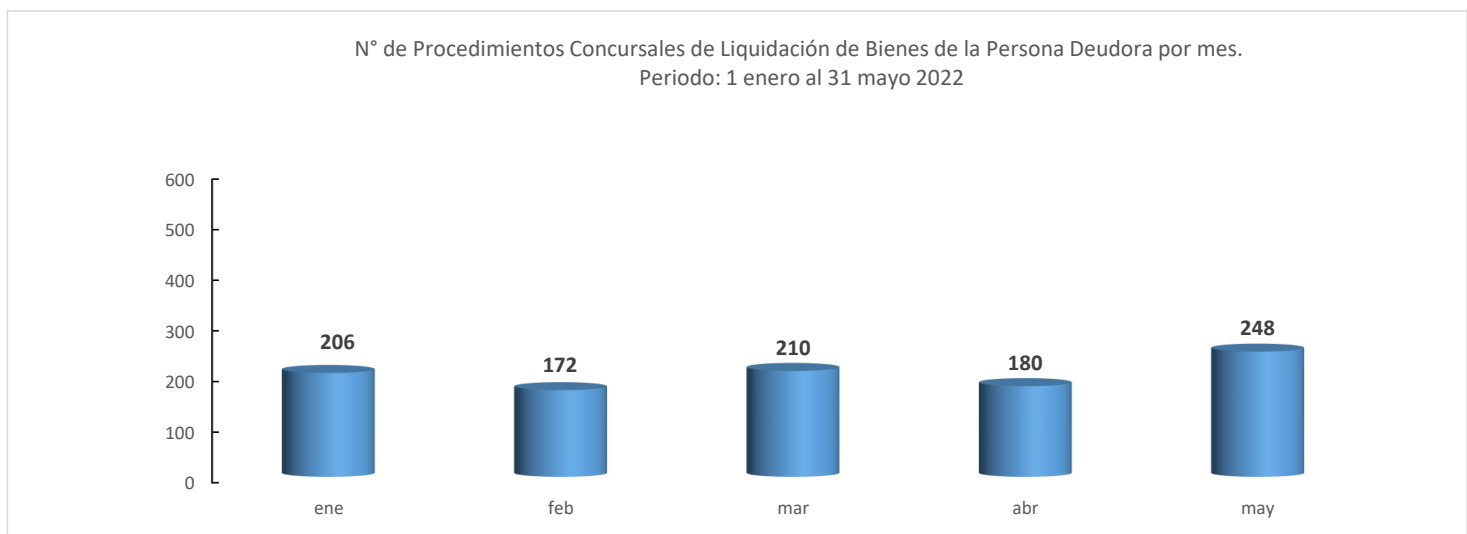
³ En la audiencia de ejecución, el deudor, con la asistencia de la Superintendencia, presenta a sus acreedores una propuesta de venta de sus bienes para el pago de sus deudas.

4. Procedimientos Concursales de Liquidación de Bienes de la Persona Deudora

Tabla 4.1: Procedimientos Concursales de Liquidación de Bienes de la Persona Deudora

Período: 1 enero 2022 - 31 mayo 2022

REGIÓN	Procedimientos ingresados	%	Procedimientos ingresados durante 2022				
			ene	feb	mar	abr	may
Arica y Parinacota	30	3,0%	3	6	6	8	7
Tarapacá	32	3,1%	4	8	4	6	10
Antofagasta	40	3,9%	6	11	8	7	8
Atacama	19	1,9%	4	2	4	5	4
Coquimbo	43	4,2%	9	6	9	7	12
Valparaíso	92	9,1%	9	16	25	18	24
Libertador B. O'Higgins	42	4,1%	8	4	9	9	12
Maule	39	3,8%	10	9	7	5	8
Ñuble	25	2,5%	4	3	7	1	10
BíoBío	158	15,6%	41	29	35	16	37
La Araucanía	49	4,8%	14	7	6	10	12
Los Ríos	19	1,9%	3	3	3	4	6
Los Lagos	48	4,7%	7	3	8	10	20
Aysén Gral. C. Ibáñez Campo	7	0,7%	1	1	1	2	2
Magallanes y La Antártica Chilena	3	0,3%	0	1	1	1	0
Metropolitana	370	36,4%	83	63	77	71	76
TOTAL NACIONAL	1.016	100%	206	172	210	180	248



Fuente: Ley 20.720 - Módulo de Funcionarios
Fecha de Extracción: 02-06-2022

Tabla 4.2: Variación de Procedimientos Concursales de Liquidación de Bienes de la Persona Deudora
respecto del año anterior

Período: enero a mayo 2021 y 2022

REGIÓN	ENE-MAY 2021	ENE-MAY 2022	Variación % 2021-2022
Arica y Parinacota	44	30	-32%
Tarapacá	75	32	-57%
Antofagasta	87	40	-54%
Atacama	27	19	-30%
Coquimbo	59	43	-27%
Valparaíso	137	92	-33%
Libertador B. O'Higgins	80	42	-48%
Maule	61	39	-36%
Ñuble	32	25	-22%
Bíobío	174	158	-9%
La Araucanía	93	49	-47%
Los Ríos	35	19	-46%
Los Lagos	54	48	-11%
Aysén Gral. C. Ibáñez Campo	14	7	-50%
Magallanes y La Antártica Chilena	17	3	-82%
Metropolitana	803	370	-54%
TOTAL NACIONAL	1.792	1.016	-43%

Fuente: Ley 20.720 - Módulo de Funcionarios

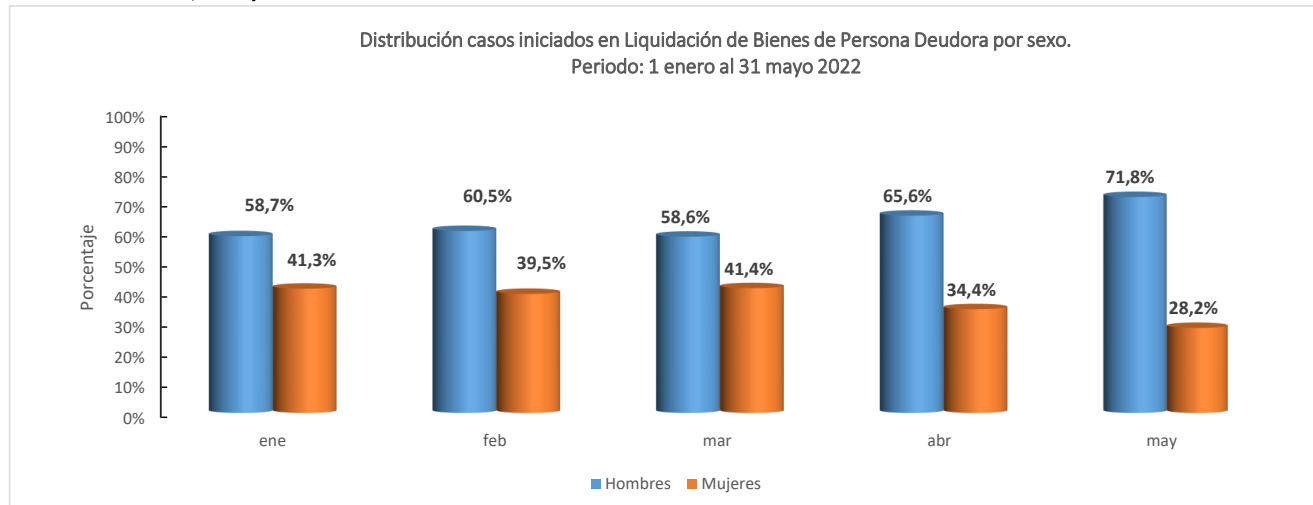
Fecha de Extracción: 02-06-2022

Tabla 4.3: Procedimientos Concursales de Liquidación de Bienes de Persona Deudora, desagregadas por sexo

Periodo: 1 enero 2022 - 31 mayo 2022

REGIÓN	Total de procedimientos iniciados		ene		feb		mar		abr		may	
	Hombres	Mujeres	H	M	H	M	H	M	H	M	H	M
Arica y Parinacota	27	3	3	0	6	0	4	2	7	1	7	0
Tarapacá	21	11	1	3	3	5	3	1	6	0	8	2
Antofagasta	25	15	6	0	5	6	6	2	2	5	6	2
Atacama	12	7	2	2	2	0	3	1	3	2	2	2
Coquimbo	26	17	4	5	3	3	5	4	6	1	8	4
Valparaíso	61	31	5	4	9	7	16	9	13	5	18	6
Libertador B. O'Higgins	31	11	5	3	2	2	8	1	7	2	9	3
Maule	25	14	5	5	4	5	7	0	3	2	6	2
Ñuble	17	8	2	2	3	0	4	3	0	1	8	2
Biobío	96	62	25	16	19	10	18	17	12	4	22	15
La Araucanía	35	14	9	5	4	3	3	3	9	1	10	2
Los Ríos	12	7	1	2	2	1	2	1	2	2	5	1
Los Lagos	34	14	5	2	1	2	5	3	9	1	14	6
Aysén Gral. C. Ibáñez Campo	6	1	1	0	1	0	1	0	1	1	2	0
Magallanes y La Antártica Chilena	1	2	0	0	1	0	0	1	0	1	0	0
Metropolitana	215	155	47	36	39	24	38	39	38	33	53	23
TOTAL NACIONAL	644	372	121	85	104	68	123	87	118	62	178	70

H = Hombre / M = Mujer

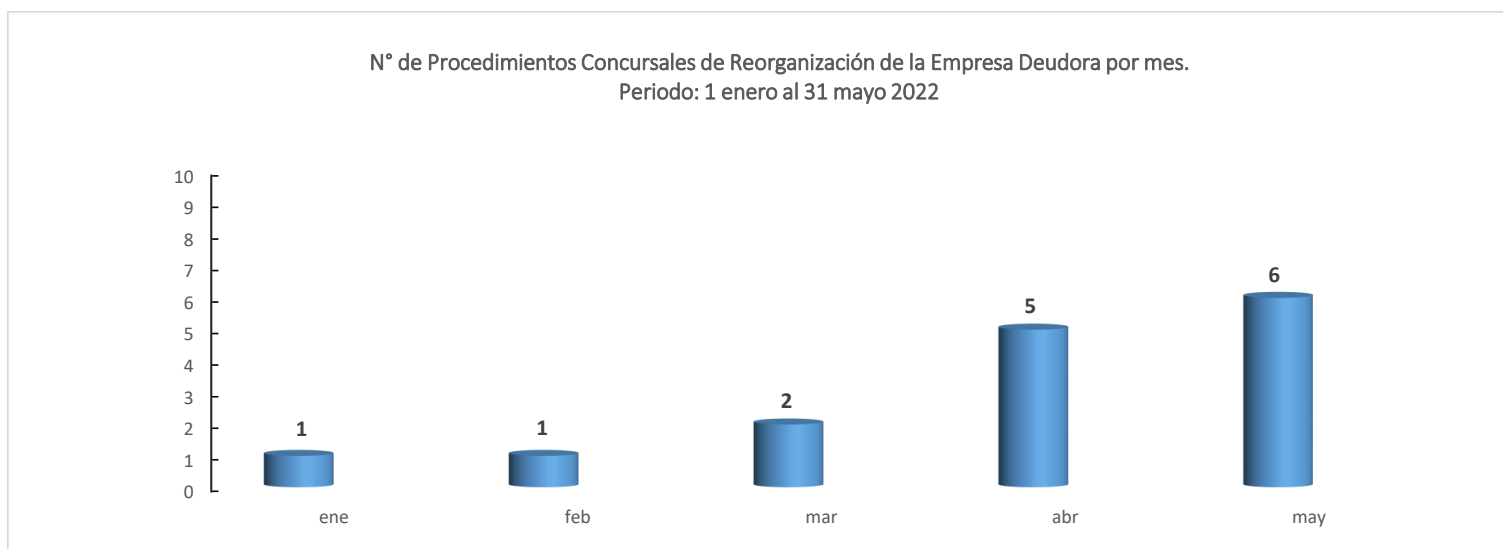


5. Procedimientos Concursales de Reorganización de la Empresa Deudora

Tabla 5.1: Procedimientos Concursales de Reorganización de la Empresa Deudora

Período: 1 enero 2022 - 31 mayo 2022

REGIÓN	Procedimientos ingresados	%	Procedimientos ingresados durante 2022				
			ene	feb	mar	abr	may
Arica y Parinacota	0	0,0%	0	0	0	0	0
Tarapacá	0	0,0%	0	0	0	0	0
Antofagasta	0	0,0%	0	0	0	0	0
Atacama	0	0,0%	0	0	0	0	0
Coquimbo	0	0,0%	0	0	0	0	0
Valparaíso	1	6,7%	0	0	0	1	0
Libertador B. O'Higgins	1	6,7%	0	0	0	0	1
Maule	0	0,0%	0	0	0	0	0
Ñuble	0	0,0%	0	0	0	0	0
BíoBío	0	0,0%	0	0	0	0	0
La Araucanía	0	0,0%	0	0	0	0	0
Los Ríos	0	0,0%	0	0	0	0	0
Los Lagos	1	6,7%	0	0	0	0	1
Aysén Gral. C. Ibáñez Campo	0	0,0%	0	0	0	0	0
Magallanes y La Antártica Chilena	0	0,0%	0	0	0	0	0
Metropolitana	12	80,0%	1	1	2	4	4
TOTAL NACIONAL	15	100%	1	1	2	5	6



Fuente: Ley 20.720 - Módulo de Funcionarios
Fecha de Extracción: 02-06-2022

Tabla 5.2: Variación de Procedimientos Concursales de Reorganización de la Empresa Deudora
respecto del año anterior
Período: enero a mayo 2021 y 2022

REGIÓN	ENE-MAY 2021	ENE-MAY 2022	Variación % 2021-2022
Arica y Parinacota	0	0	-
Tarapacá	1	0	-100%
Antofagasta	1	0	-100%
Atacama	0	0	-
Coquimbo	0	0	-
Valparaíso	0	1	-
Libertador B. O'Higgins	0	1	-
Maule	0	0	-
Ñuble	1	0	-100%
Bíobío	0	0	-
La Araucanía	1	0	-100%
Los Ríos	0	0	-
Los Lagos	1	1	0%
Aysén Gral. C. Ibáñez Campo	0	0	-
Magallanes y La Antártica Chilena	0	0	-
Metropolitana	14	12	-14%
TOTAL NACIONAL	19	15	-21%

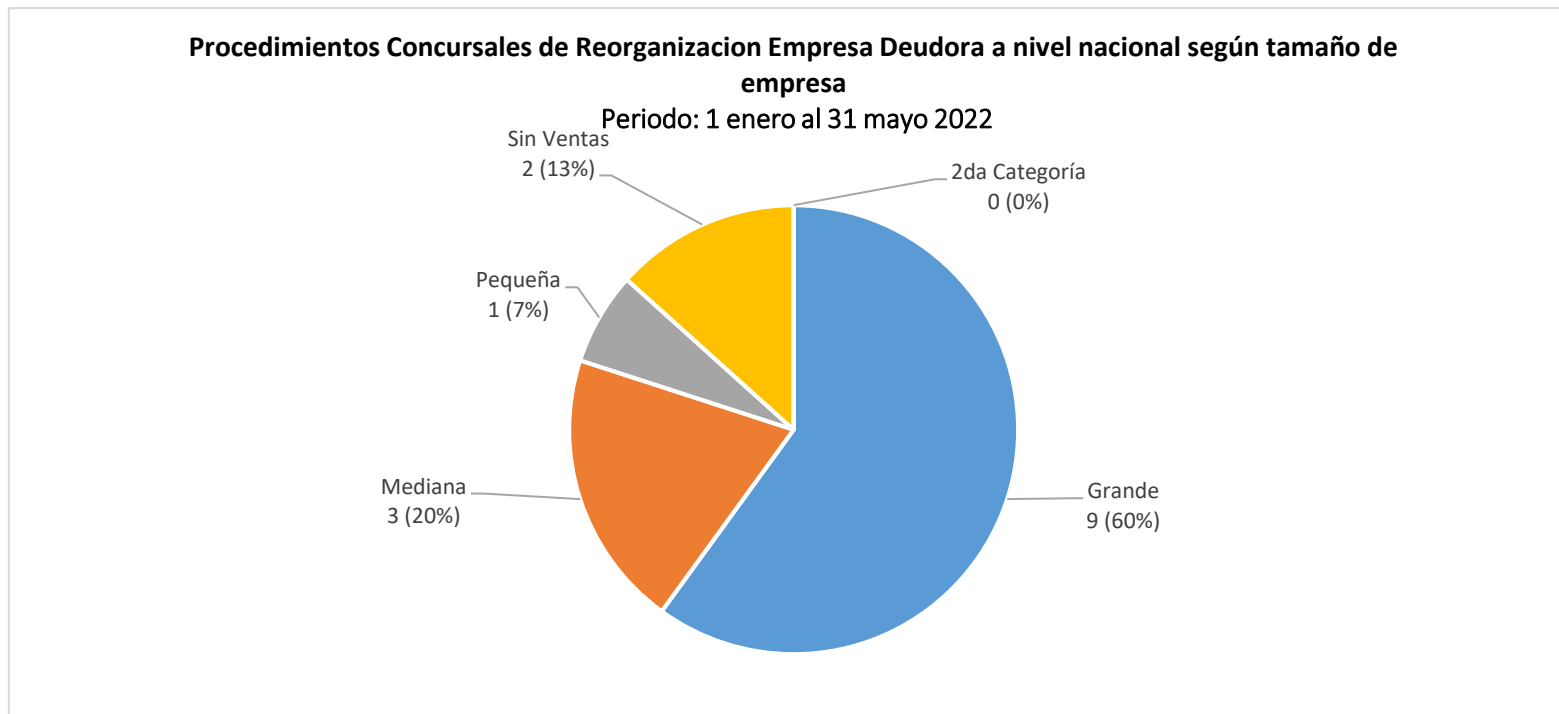
Fuente: Ley 20.720 - Módulo de Funcionarios

Fecha de Extracción: 02-06-2022

Tabla 5.3: Procedimientos Concursales de Reorganización de la Empresa Deudora a nivel nacional según tamaño de empresa

Período: 1 enero 2022 - 31 mayo 2022

Tamaño de Empresa	Procedimientos ingresados durante 2022
Grande	9
Mediana	3
Pequeña	1
Sin Ventas	2
2da Categoría	0
TOTAL NACIONAL	15



Fuente: Ley 20.720 - Módulo de Funcionarios

Nota: la clasificación del tamaño de empresa corresponden a los criterios utilizado:

Fecha de Extracción: 02-06-2022

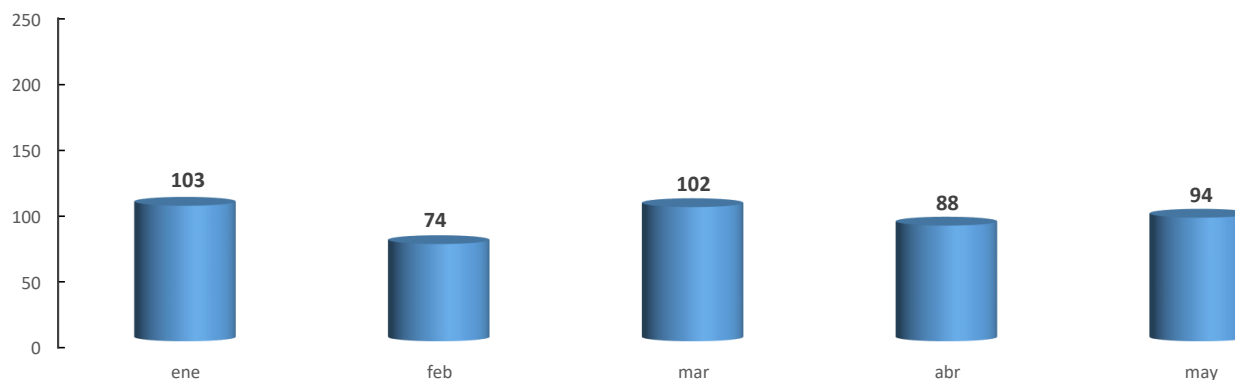
6. Procedimientos Concursales de Liquidación de Activos de la Empresa Deudora

Tabla 6.1: Procedimientos Concursales de Liquidación de Activos de la Empresa Deudora

Período: 1 enero 2022 - 31 mayo 2022

REGIÓN	Procedimientos ingresados	%	Procedimientos ingresados durante 2022				
			ene	feb	mar	abr	may
Arica y Parinacota	3	0,7%	0	1	1	0	1
Tarapacá	8	1,7%	4	2	2	0	0
Antofagasta	16	3,5%	7	3	2	2	2
Atacama	3	0,7%	1	1	1	0	0
Coquimbo	18	3,9%	3	2	2	6	5
Valparaíso	38	8,2%	7	5	13	4	9
Libertador B. O'Higgins	25	5,4%	8	4	8	2	3
Maule	20	4,3%	6	3	3	4	4
Ñuble	5	1,1%	1	2	0	0	2
Bíobío	32	6,9%	10	2	9	6	5
La Araucanía	25	5,4%	6	3	5	4	7
Los Ríos	7	1,5%	1	2	0	3	1
Los Lagos	15	3,3%	1	3	3	6	2
Aysén Gral. C. Ibáñez Campo	4	0,9%	0	0	2	1	1
Magallanes y La Antártica Chilena	3	0,7%	1	0	1	0	1
Metropolitana	239	51,8%	47	41	50	50	51
TOTAL NACIONAL	461	100%	103	74	102	88	94

N° de Procedimientos Concursales de Liquidación de Activos de la Empresa Deudora por mes.
Período: 1 enero al 31 mayo 2022



Fuente: Ley 20.720 - Módulo de Funcionarios
Fecha de Extracción: 02-06-2022

Tabla 6.2: Variación de Procedimientos Concursales de Liquidación de Activos de la Empresa Deudora respecto del año anterior
Período: enero a mayo 2021 y 2022

REGIÓN	ENE-MAY 2021	ENE-MAY 2022	Variación % 2021-2022
Arica y Parinacota	12	3	-75%
Tarapacá	17	8	-53%
Antofagasta	41	16	-61%
Atacama	7	3	-57%
Coquimbo	22	18	-18%
Valparaíso	49	38	-22%
Libertador B. O'Higgins	27	25	-7%
Maule	21	20	-5%
Ñuble	18	5	-72%
Bíobío	55	32	-42%
La Araucanía	32	25	-22%
Los Ríos	11	7	-36%
Los Lagos	19	15	-21%
Aysén Gral. C. Ibáñez Campo	4	4	0%
Magallanes y La Antártica Chilena	4	3	-25%
Metropolitana	361	239	-34%
TOTAL NACIONAL	700	461	-34%

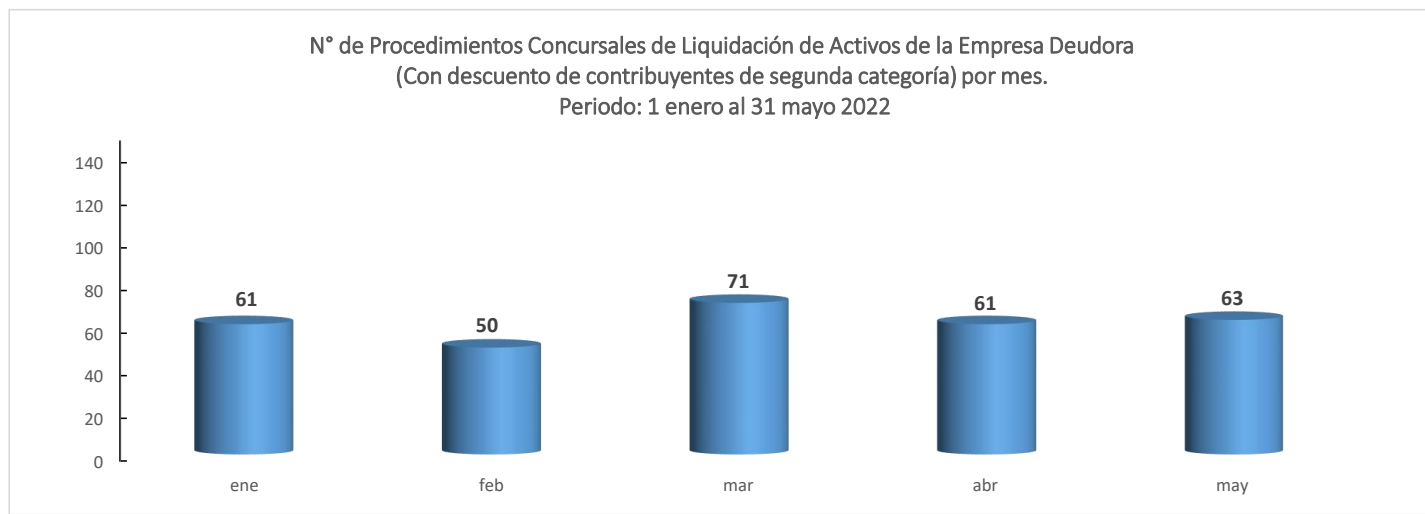
Fuente: Ley 20.720 - Módulo de Funcionarios

Fecha de Extracción: 02-06-2022

Tabla 6.3: Procedimientos Concursales de Liquidación de Activos de la Empresa Deudora (Con descuento de contribuyentes de segunda categoría)

Período: 1 enero 2022 - 31 mayo 2022

REGIÓN	Procedimientos ingresados	%	Procedimientos ingresados durante 2022				
			ene	feb	mar	abr	may
Arica y Parinacota	2	0,7%	0	1	1	0	0
Tarapacá	4	1,3%	3	0	1	0	0
Antofagasta	11	3,6%	4	2	1	2	2
Atacama	0	0,0%	0	0	0	0	0
Coquimbo	13	4,2%	3	1	1	4	4
Valparaíso	25	8,2%	4	4	9	2	6
Libertador B. O'Higgins	14	4,6%	3	2	4	2	3
Maule	10	3,3%	5	1	1	1	2
Ñuble	3	1,0%	0	2	0	0	1
Bíobío	19	6,2%	3	2	7	4	3
La Araucanía	17	5,6%	5	1	4	3	4
Los Ríos	6	2,0%	1	2	0	2	1
Los Lagos	12	3,9%	1	2	3	4	2
Aysén Gral. C. Ibáñez Campo	4	1,3%	0	0	2	1	1
Magallanes y La Antártica Chilena	3	1,0%	1	0	1	0	1
Metropolitana	163	53,3%	28	30	36	36	33
TOTAL NACIONAL	306	100%	61	50	71	61	63

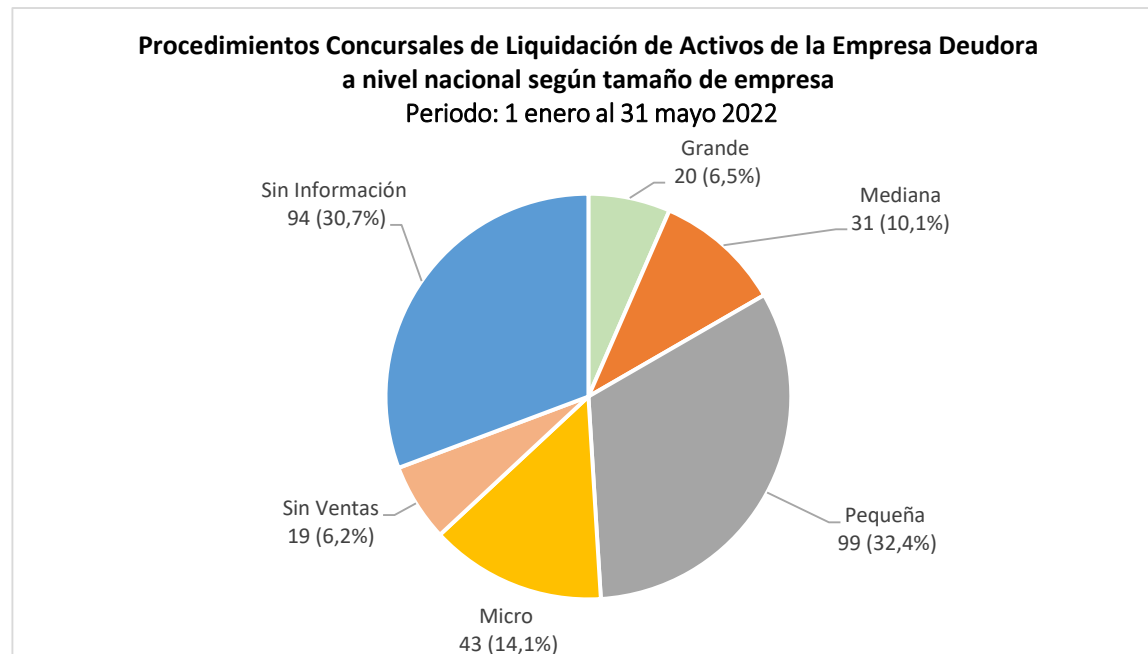


Fuente: Ley 20.720 - Módulo de Funcionarios
 Fecha de Extracción: 02-06-2022

Tabla 6.4: Procedimientos Concursales de Liquidación de Activos de la Empresa Deudora a nivel nacional según tamaño de empresa (Con descuento de contribuyentes de segunda categoría)

Período: 1 enero 2022 - 31 mayo 2022

Tamaño de empresa	Procedimientos ingresados durante 2022
Grande	20
Mediana	31
Pequeña	99
Micro	43
Sin Ventas	19
Sin Información	94
TOTAL NACIONAL	306



Fuente: Ley 20.720 - Módulo de Funcionarios

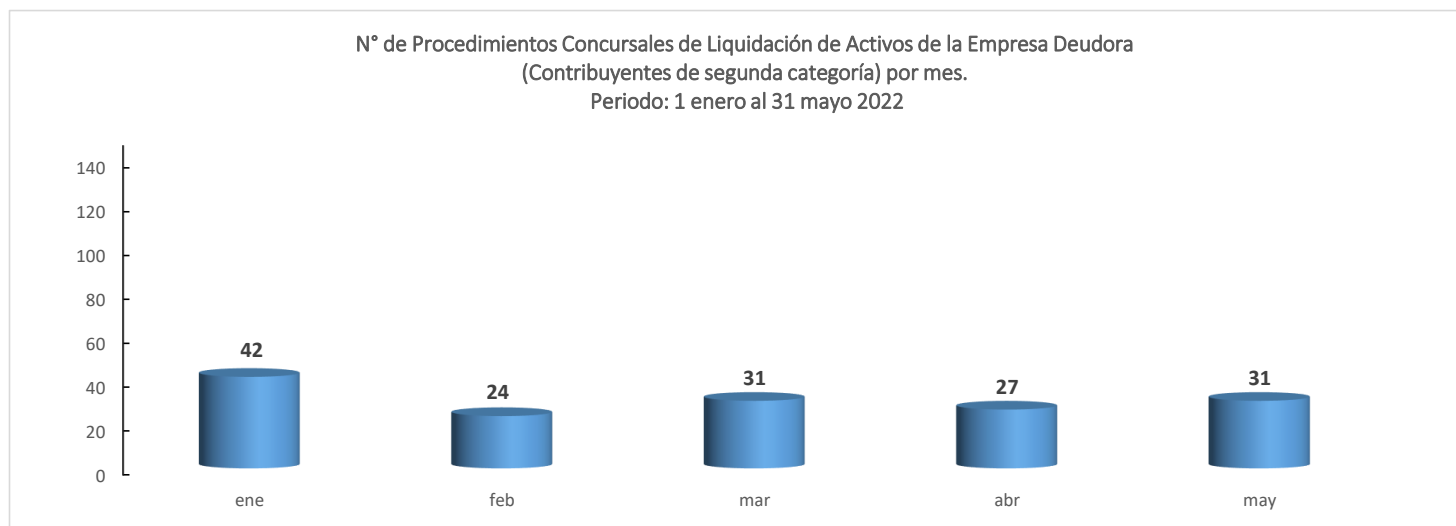
Nota: la clasificación del tamaño de empresa corresponden a los criterios utilizados por SII

Fecha de Extracción: 02-06-2022

Tabla 6.5: Procedimientos Concursales de Liquidación de Activos de la Empresa Deudora (Contribuyentes de segunda categoría)

Período: 1 enero 2022 - 31 mayo 2022

REGIÓN	Procedimientos ingresados	%	Procedimientos ingresados durante 2022				
			ene	feb	mar	abr	may
Arica y Parinacota	1	0,6%	0	0	0	0	1
Tarapacá	4	2,6%	1	2	1	0	0
Antofagasta	5	3,2%	3	1	1	0	0
Atacama	3	1,9%	1	1	1	0	0
Coquimbo	5	3,2%	0	1	1	2	1
Valparaíso	13	8,4%	3	1	4	2	3
Libertador B. O'Higgins	11	7,1%	5	2	4	0	0
Maule	10	6,5%	1	2	2	3	2
Ñuble	2	1,3%	1	0	0	0	1
Bíobío	13	8,4%	7	0	2	2	2
La Araucanía	8	5,2%	1	2	1	1	3
Los Ríos	1	0,6%	0	0	0	1	0
Los Lagos	3	1,9%	0	1	0	2	0
Aysén Gral. C. Ibáñez Campo	0	0,0%	0	0	0	0	0
Magallanes y La Antártica Chilena	0	0,0%	0	0	0	0	0
Metropolitana	76	49,0%	19	11	14	14	18
TOTAL NACIONAL	155	100%	42	24	31	27	31



Fuente: Ley 20.720 - Módulo de Funcionarios
 Fecha de Extracción: 02-06-2022