



BOLETÍN ESTADÍSTICO

Procedimientos Concursales - Ley N° 20.720

1 DE ENERO AL 30 ABRIL DE 2023

MAYO, 2023.

ÍNDICE

- 1 Resumen**
- 2 Atención a usuarios y usuarias**
 - 2.1 Resumen de atenciones realizadas por distintos canales
 - 2.2 Resumen de atenciones presenciales desagregadas por sexo
 - 2.3 Motivos de consulta en el canal de atención presencial
 - 2.4 Porcentaje de atenciones presenciales realizadas a mujeres a nivel nacional en el año t
- 3 Procedimientos Concursales de Renegociación de la Persona Deudora**
 - 3.1 Procedimientos Concursales de Renegociación de la Persona Deudora
 - 3.2 Variación de Procedimientos Concursales de Renegociación de la Persona Deudora respecto del año anterior
 - 3.3 Porcentaje de solicitudes acogidas a tramitación en el Procedimiento Concursal de Renegociación de Persona Deudora realizadas por mujeres en el año t
 - 3.4 Porcentaje acumulado de solicitudes acogidas a tramitación en el Procedimiento Concursal de Renegociación de Persona Deudora realizadas por mujeres en el año t
 - 3.5 Audiencias celebradas de Determinación del Pasivo, Renegociación y Ejecución en los Procedimientos Concursales de Renegociación de la Persona Deudora
- 4 Procedimientos Concursales de Liquidación de Bienes de la Persona Deudora**
 - 4.1 Procedimientos Concursales de Liquidación de Bienes de la Persona Deudora
 - 4.2 Variación de Procedimientos Concursales de Liquidación de Bienes de la Persona Deudora respecto del año anterior
 - 4.3 Procedimientos Concursales de Liquidación de Bienes de Persona Deudora, desagregadas por sexo
- 5 Procedimientos Concursales de Reorganización de la Empresa Deudora**
 - 5.1 Procedimientos Concursales de Reorganización de la Empresa Deudora
 - 5.2 Variación de Procedimientos Concursales de Reorganización de la Empresa Deudora respecto del año anterior
 - 5.3 Procedimientos Concursales de Reorganización de la Empresa Deudora a nivel nacional según tamaño de empresa
- 6 Procedimientos Concursales de Liquidación de Activos de la Empresa Deudora**
 - 6.1 Procedimientos Concursales de Liquidación de Activos de la Empresa Deudora
 - 6.2 Variación de Procedimientos Concursales de Liquidación de Activos de la Empresa Deudora respecto del año anterior
 - 6.3 Procedimientos Concursales de Liquidación de Activos de la Empresa Deudora (Con descuento de contribuyentes de segunda categoría)
 - 6.4 Procedimientos Concursales de Liquidación de Activos de la Empresa Deudora a nivel nacional según tamaño de empresa
 - 6.5 Procedimientos Concursales de Liquidación de Activos de la Empresa Deudora (Contribuyentes de segunda categoría)

1. Resumen

Resumen del Boletín de Estadísticas

La Ley N.° 20.720 -que entró en vigencia el 09 de octubre de 2014- contempla 4 nuevos Procedimientos Concursales. Éstos son:

1. Procedimiento Concursal de Renegociación de la Persona Deudora
2. Procedimiento Concursal de Liquidación de Bienes de la Persona Deudora
3. Procedimiento Concursal de Reorganización de la Empresa Deudora
4. Procedimiento Concursal de Liquidación de Activos de la Empresa Deudora

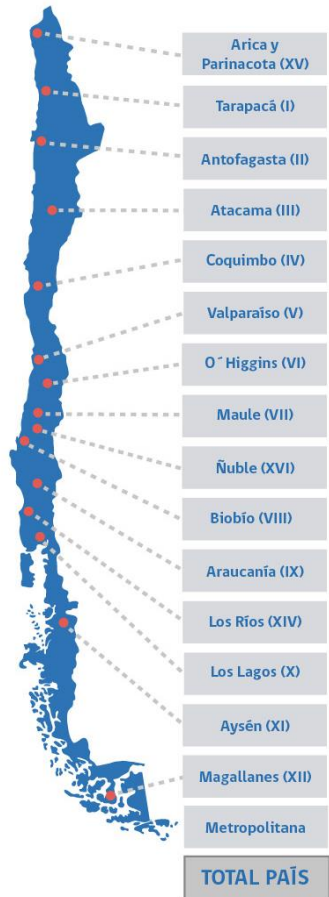
En el periodo enero-abril del presente año han ingresado un total de 1.310 casos en los distintos procedimientos concursales, un 36,3% corresponden a la Región Metropolitana (475) y un 63,7% a las otras regiones del país (835).

En este sentido, al observar los Procedimientos Concursales de Renegociación de la persona deudora, se han declarado 202 procedimientos admisibles, un 34,2% corresponde a la Región Metropolitana y 65,8% al resto de las regiones. Con respecto, a los Procedimientos Concursales ingresados de liquidación de bienes de la persona deudora alcanzaron a 742, concentrándose en la Región Metropolitana con un 32,9% y en el resto de las regiones un 67,1%.

Por otro lado, tratándose de las empresas deudoras, han ingresado 17 procedimientos concursales de Reorganización, de los cuales el 58,8% corresponde a la Región Metropolitana y un 41,2% al resto de las regiones. En el caso de Liquidación de activos de la empresa deudora, los procedimientos ingresados son 349, los cuales se distribuyen con un 43,6% en la Región Metropolitana y un 56,4% el resto de las regiones del país.

A continuación, se expone el detalle por cada tipo de procedimiento concursal ingresado entre el 1 de enero al 30 de abril de 2023 desagregado por las regiones del país.

1. Procedimiento Concursal de Renegociación de la Persona Deudora

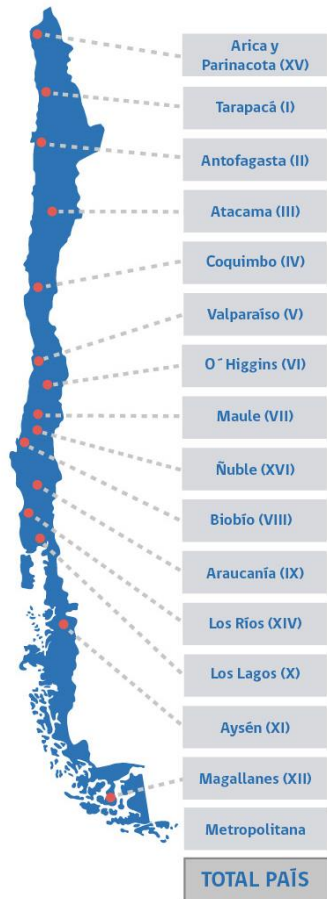


Procedimientos Concursales iniciados	Porcentaje
1	0,5%
9	4,5%
6	3,0%
7	3,5%
17	8,4%
12	5,9%
13	6,4%
9	4,5%
1	0,5%
17	8,4%
13	6,4%
12	5,9%
6	3,0%
3	1,5%
7	3,5%
69	34,2%
202	100%

En materia del Procedimiento Concursal de Renegociación de la Persona Deudora durante el presente año, se observa lo siguiente:

- A nivel nacional se declararon 202 procedimientos concursales y la distribución regional de los procedimientos se observa en la gráfica.

2. Procedimiento Concursal de Liquidación de bienes de la Persona Deudora

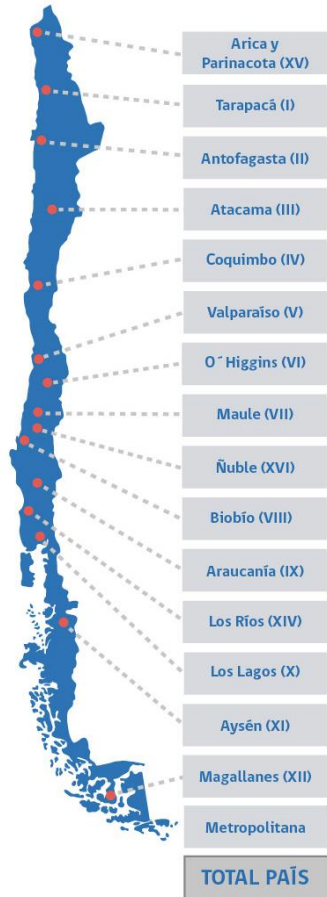


Procedimientos Concursales iniciados	Porcentaje
21	2,8%
20	2,7%
37	5,0%
12	1,6%
35	4,7%
71	9,6%
22	3,0%
25	3,4%
17	2,3%
80	10,8%
81	10,9%
32	4,3%
37	5,0%
4	0,5%
4	0,5%
244	32,9%
742	100%

Con respecto al Procedimiento Concursal de Liquidación de Bienes de la Persona Deudora se observa lo siguiente:

- A nivel nacional se declararon 742 procedimientos concursales y la distribución regional de los procedimientos se observa en la gráfica.

3. Procedimiento Concursal de Reorganización de la Empresa Deudora

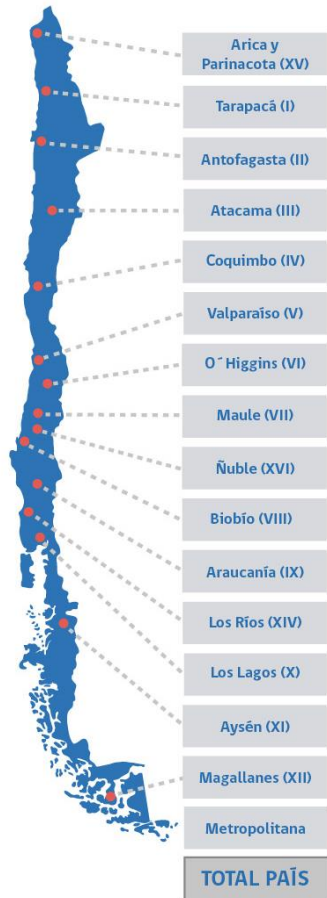


Procedimientos Concursales iniciados	Porcentaje
0	0,0%
0	0,0%
0	0,0%
0	0,0%
0	0,0%
1	5,9%
1	5,9%
0	0,0%
0	0,0%
1	5,9%
0	0,0%
0	0,0%
3	17,6%
1	5,9%
0	0,0%
10	58,8%
17	100%

Respecto del Procedimiento Concursal de Reorganización de la empresa deudora, se observa lo siguiente:

- A nivel nacional se declararon 17 procedimientos concursales y la distribución regional de los procedimientos se observa en la gráfica.

4. Procedimiento Concursal de Liquidación de la Empresa Deudora



Procedimientos Concursales iniciados	Porcentaje
3	0,9%
4	1,1%
10	2,9%
0	0,0%
22	6,3%
35	10,0%
12	3,4%
19	5,4%
6	1,7%
25	7,2%
34	9,7%
10	2,9%
13	3,7%
3	0,9%
1	0,3%
152	43,6%
349	100%

En cuanto al Procedimiento Concursal de Liquidación de activos de la empresa deudora, en el mismo período ya referido, se observa lo siguiente:

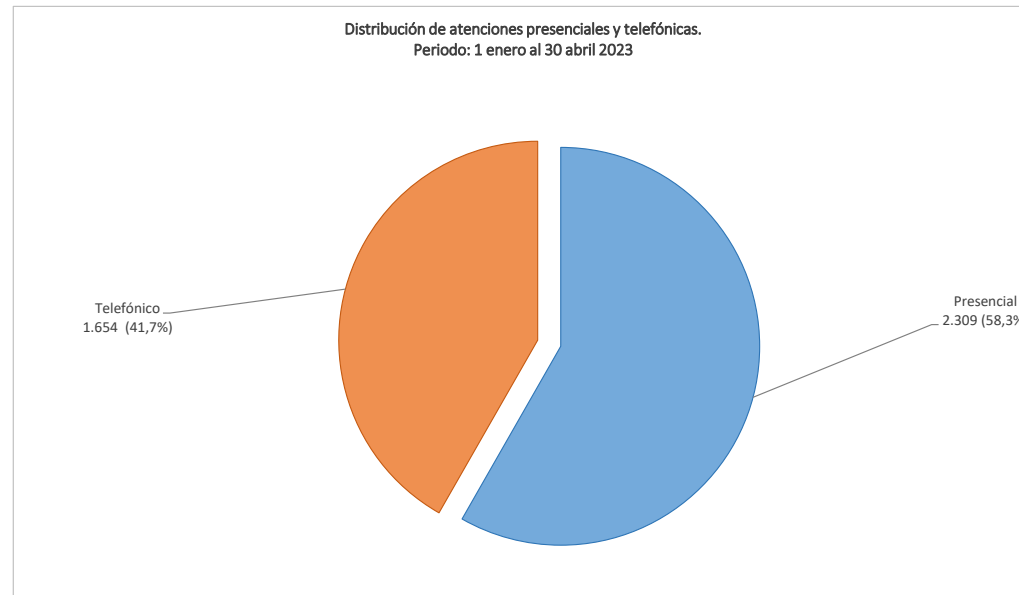
- A nivel nacional se declararon 349 procedimientos concursales y la distribución regional de los procedimientos se observa en la gráfica.

2. Atención a Usuarios y Usuarias

Tabla 2.1: Resumen de atenciones realizadas por distintos canales¹

Período: 1 enero 2023 - 30 abril 2023

REGIÓN	Canal de atención: Presencial				Canal de atención: Telefónico			
	ene	feb	mar	abr	ene	feb	mar	abr
Arica y Parinacota	15	21	34	19	0	4	25	6
Tarapacá	17	15	30	17	4	20	17	10
Antofagasta	23	32	19	22	0	1	7	4
Atacama	9	17	16	12	3	7	3	1
Coquimbo	43	37	55	48	3	18	10	10
Valparaíso	13	18	18	12	7	12	5	2
Libertador B. O'Higgins	24	23	44	36	4	11	1	1
Maule	13	16	14	0	14	14	9	0
Ñuble	6	6	7	9	1	1	0	0
BíoBío	77	72	101	88	55	56	84	75
La Araucanía	27	30	35	28	1	2	0	0
Los Ríos	25	12	21	14	33	13	41	33
Los Lagos	10	12	22	8	6	36	41	19
Aysén Gral. C. Ibáñez Campo	19	6	12	9	29	3	10	21
Magallanes y La Antártica Chilena	19	17	24	13	11	15	19	12
Metropolitana	206	192	242	208	251	128	211	214
TOTAL NACIONAL	546	526	694	543	422	341	483	408



¹ La emisión y entrega de Certificados de Quiebras y/o Procedimientos Concursales no son considerados como una atención.

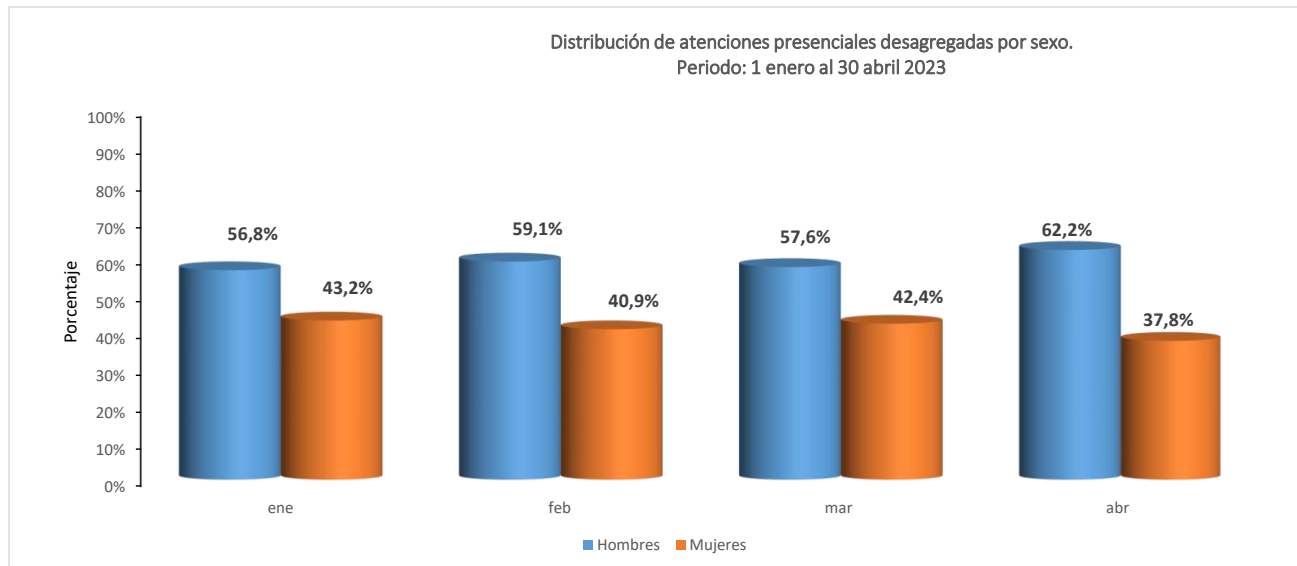
Fuente: Ley 20.720 - Módulo de Funcionarios

Fecha de Extracción: 03-05-2023

Tabla 2.2: Resumen de atenciones presenciales desagregadas por sexo

Período: 1 enero 2023 - 30 abril 2023

REGIÓN	Total de atenciones		ene		feb		mar		abr	
	Hombres	Mujeres	H	M	H	M	H	M	H	M
Arica y Parinacota	62	27	11	4	13	8	24	10	14	5
Tarapacá	43	36	7	10	12	3	12	18	12	5
Antofagasta	62	34	14	9	22	10	11	8	15	7
Atacama	37	17	4	5	16	1	9	7	8	4
Coquimbo	102	81	22	21	21	16	29	26	30	18
Valparaíso	35	26	11	2	10	8	9	9	5	7
Libertador B. O'Higgins	79	48	13	11	14	9	29	15	23	13
Maule	23	20	8	5	7	9	8	6	0	0
Ñuble	21	7	4	2	5	1	6	1	6	3
Bíobío	201	137	43	34	38	34	62	39	58	30
La Araucanía	63	57	15	12	17	13	15	20	16	12
Los Ríos	38	34	13	12	8	4	11	10	6	8
Los Lagos	33	19	4	6	10	2	14	8	5	3
Aysén Gral. C. Ibáñez Campo	28	18	13	6	4	2	5	7	6	3
Magallanes y La Antártica Chilena	34	39	12	7	8	9	7	17	7	6
Metropolitana	498	350	116	90	106	86	149	93	127	81
TOTAL NACIONAL	1.359	950	310	236	311	215	400	294	338	205

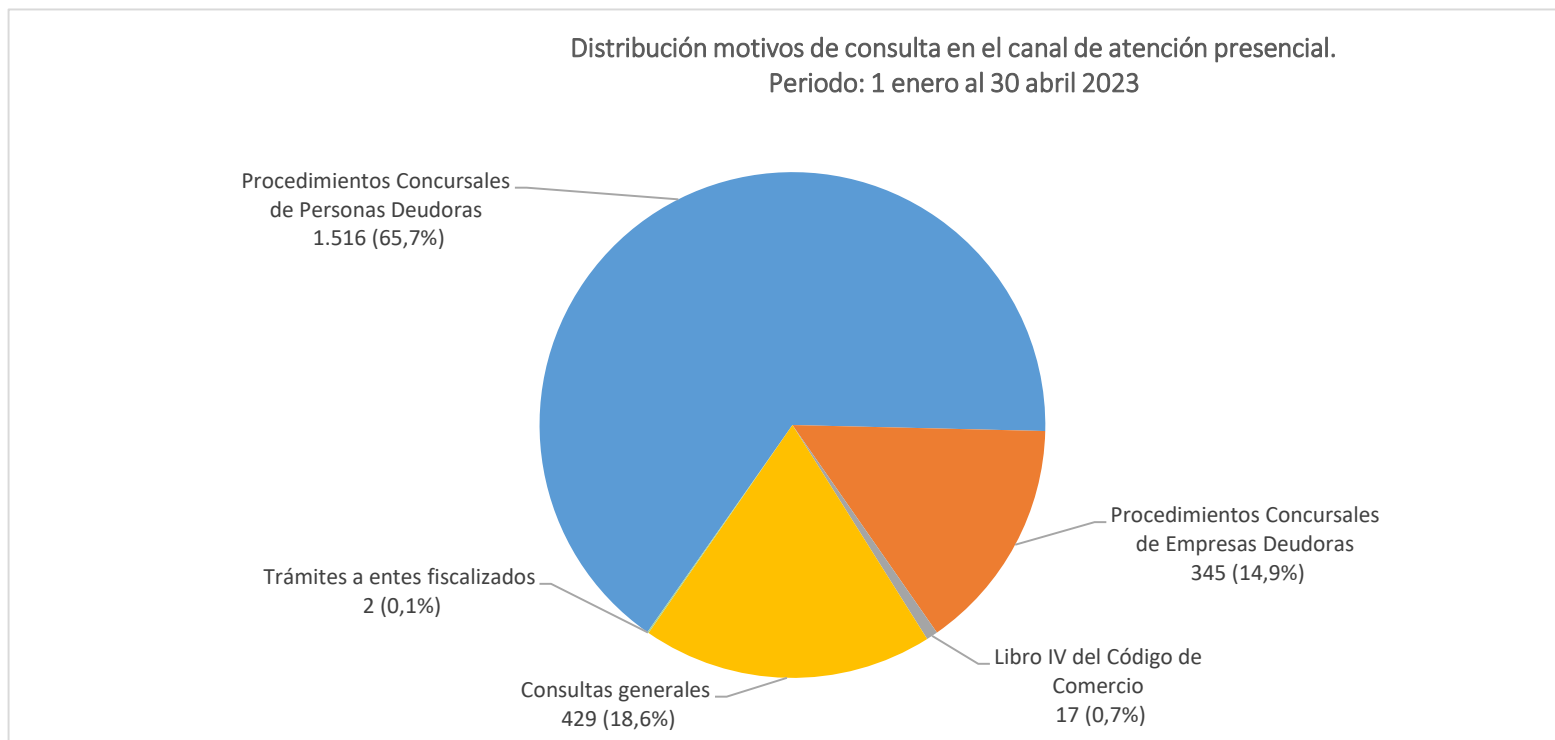


¹ La emisión y entrega de Certificados de Quiebras y/o Procedimientos Concursales no son considerados como una atención.
Fuente: Ley 20.720 - Módulo de Funcionarios
Fecha de Extracción: 03-05-2023

Tabla 2.3: Motivos de consulta en el canal de atención presencial ⁽¹⁾

Período: 1 enero 2023 - 30 abril 2023

MOTIVOS	ene	feb	mar	abr	TOTAL MOTIVOS	
Procedimientos Concursales de Personas Deudoras	360	352	446	358	1.516	65,7%
Procedimientos Concursales de Empresas Deudoras	84	69	110	82	345	14,9%
Libro IV del Código de Comercio	1	5	7	4	17	0,7%
Consultas generales	100	101	129	99	429	18,6%
Trámites a entes fiscalizados	0	0	2	0	2	0,1%
TOTAL DE ATENCIONES	545	527	694	543	2.309	100,0%



¹ La emisión y entrega de Certificados de Quiebras y/o Procedimientos Concursales no son considerados como una atención.

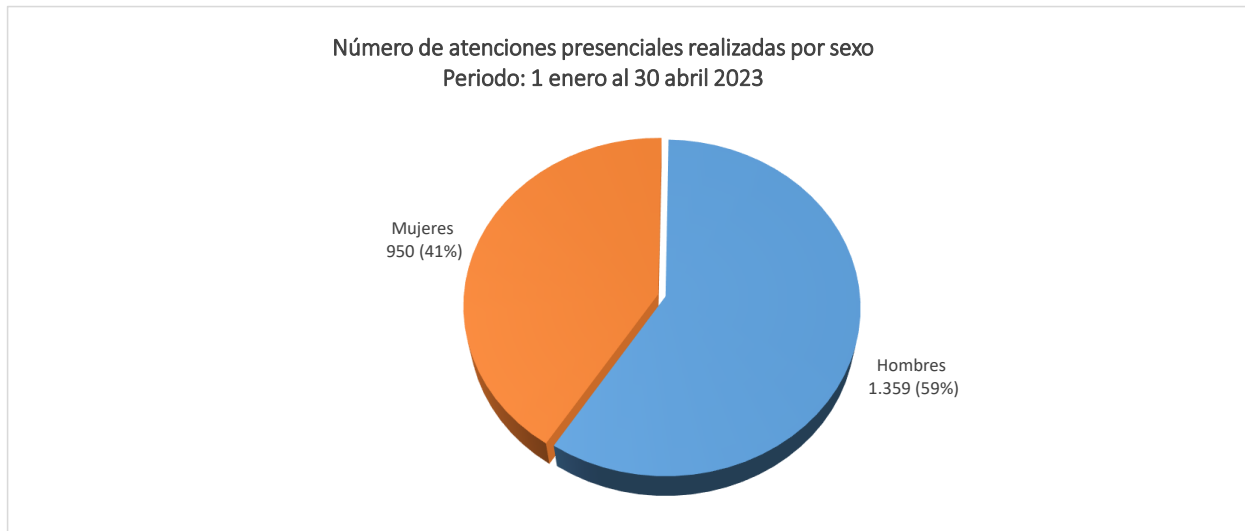
Fuente: Ley 20.720 - Módulo de Funcionarios

Fecha de Extracción: 03-05-2023

Tabla 2.4: Porcentaje de atenciones presenciales realizadas a mujeres a nivel nacional en el año t

Período: 1 enero 2023 - 30 abril 2023

REGIÓN	ENERO A ABRIL 2023			
	Hombres	Mujeres	Total de Personas Atendidas	Porcentaje de Mujeres Atendidas
Arica y Parinacota	62	27	89	30,3%
Tarapacá	43	36	79	45,6%
Antofagasta	62	34	96	35,4%
Atacama	37	17	54	31,5%
Coquimbo	102	81	183	44,3%
Valparaíso	35	26	61	42,6%
Libertador B. O'Higgins	79	48	127	37,8%
Maule	23	20	43	46,5%
Ñuble	21	7	28	25,0%
Bíobío	201	137	338	40,5%
La Araucanía	63	57	120	47,5%
Los Ríos	38	34	72	47,2%
Los Lagos	33	19	52	36,5%
Aysén Gral. C. Ibáñez Campo	28	18	46	39,1%
Magallanes y La Antártica Chilena	34	39	73	53,4%
Metropolitana	498	350	848	41,3%
TOTAL NACIONAL	1.359	950	2.309	41,1%



¹ La emisión y entrega de Certificados de Quiebras y/o Procedimientos Concursales no son considerados como una atención.

Fuente: Ley 20.720 - Módulo de Funcionarios

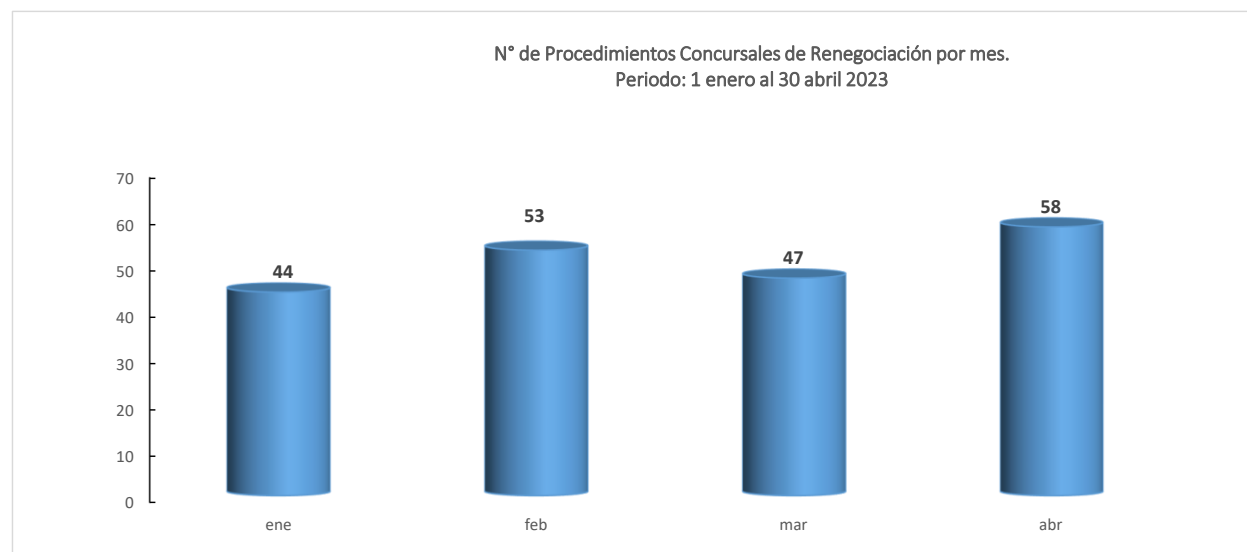
Fecha de Extracción: 03-05-2023

3. Procedimientos Concursales de Renegociación de la Persona Deudora

Tabla 3.1: Procedimientos Concursales de Renegociación de la Persona Deudora

Período: 1 enero 2023 - 30 abril 2023

REGIÓN	Procedimientos ingresados	%	Procedimientos ingresados durante 2023			
			ene	feb	mar	abr
Arica y Parinacota	1	0,5%	0	0	0	1
Tarapacá	9	4,5%	1	1	2	5
Antofagasta	6	3,0%	1	1	2	2
Atacama	7	3,5%	2	3	2	0
Coquimbo	17	8,4%	3	6	2	6
Valparaíso	12	5,9%	0	2	6	4
Libertador B. O'Higgins	13	6,4%	4	3	3	3
Maule	9	4,5%	2	1	2	4
Ñuble	1	0,5%	0	0	0	1
Bíobío	17	8,4%	4	5	3	5
La Araucanía	13	6,4%	2	3	5	3
Los Ríos	12	5,9%	3	5	3	1
Los Lagos	6	3,0%	0	2	3	1
Aysén Gral. C. Ibáñez Campo	3	1,5%	1	2	0	0
Magallanes y La Antártica Chilena	7	3,5%	3	1	2	1
Metropolitana	69	34,2%	18	18	12	21
TOTAL NACIONAL	202	100%	44	53	47	58



Fuente: Ley 20.720 - Módulo de Funcionarios
Fecha de Extracción: 03-05-2023

Tabla 3.2: Variación de Procedimientos Concursales de Renegociación de la Persona Deudora respecto del año anterior
Período: enero a abril 2022 y 2023

REGIÓN	ENE-ABR 2022	ENE-ABR 2023	Variación % 2022-2023
Arica y Parinacota	1	1	0%
Tarapacá	3	9	200%
Antofagasta	1	6	500%
Atacama	1	7	600%
Coquimbo	4	17	325%
Valparaíso	2	12	500%
Libertador B. O'Higgins	4	13	225%
Maule	3	9	200%
Ñuble	0	1	-
Bíobío	2	17	750%
La Araucanía	2	13	550%
Los Ríos	1	12	1100%
Los Lagos	0	6	-
Aysén Gral. C. Ibáñez Campo	1	3	200%
Magallanes y La Antártica Chilena	2	7	250%
Metropolitana	18	69	283%
TOTAL NACIONAL	45	202	349%

Fuente: Ley 20.720 - Módulo de Funcionarios

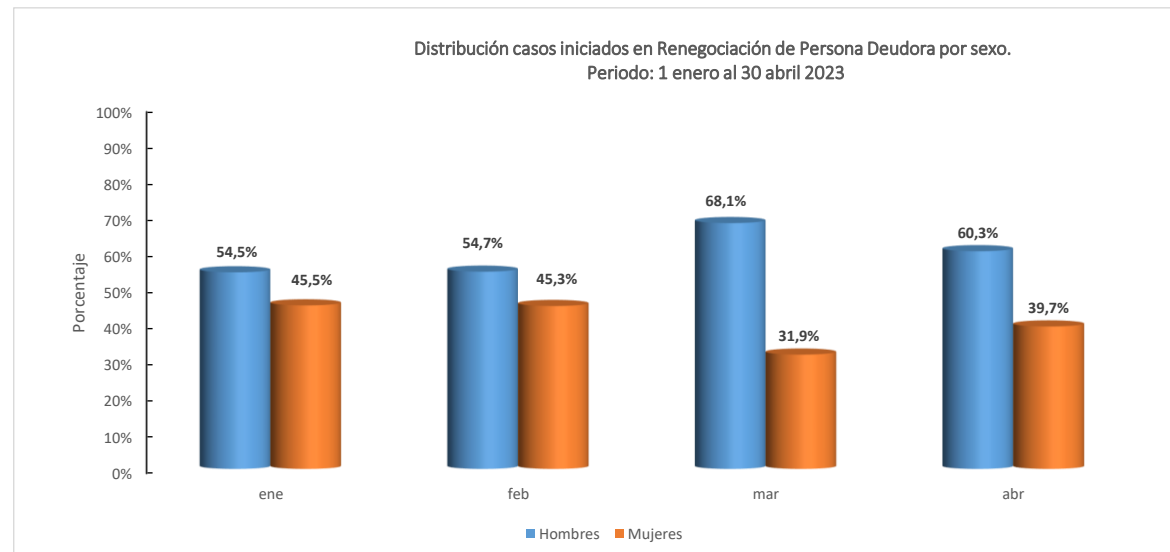
Fecha de Extracción: 03-05-2023

Tabla 3.3: Procedimientos Concursales de Renegociación de Persona Deudora, desagregadas por sexo

Período: 1 enero 2023 - 30 abril 2023

REGIÓN	Total de procedimientos iniciados		ene		feb		mar		abr	
	Hombres	Mujeres	H	M	H	M	H	M	H	M
Arica y Parinacota	1	0	0	0	0	0	0	0	1	0
Tarapacá	5	4	0	1	0	1	1	1	4	1
Antofagasta	3	3	1	0	0	1	1	1	1	1
Atacama	5	2	1	1	2	1	2	0	0	0
Coquimbo	14	3	2	1	4	2	2	0	6	0
Valparaíso	6	6	0	0	2	0	4	2	0	4
Libertador B. O'Higgins	8	5	1	3	2	1	2	1	3	0
Maule	6	3	1	1	1	0	2	0	2	2
Ñuble	0	1	0	0	0	0	0	0	0	1
Bíobío	8	9	3	1	1	4	2	1	2	3
La Araucanía	8	5	1	1	2	1	3	2	2	1
Los Ríos	5	7	1	2	3	2	1	2	0	1
Los Lagos	2	4	0	0	1	1	1	2	0	1
Aysén Gral. C. Ibáñez Campo	2	1	1	0	1	1	0	0	0	0
Magallanes y La Antártica Chilena	5	2	3	0	1	0	1	1	0	1
Metropolitana	42	27	9	9	9	9	10	2	14	7
TOTAL NACIONAL	120	82	24	20	29	24	32	15	35	23

H = Hombre / M = Mujer

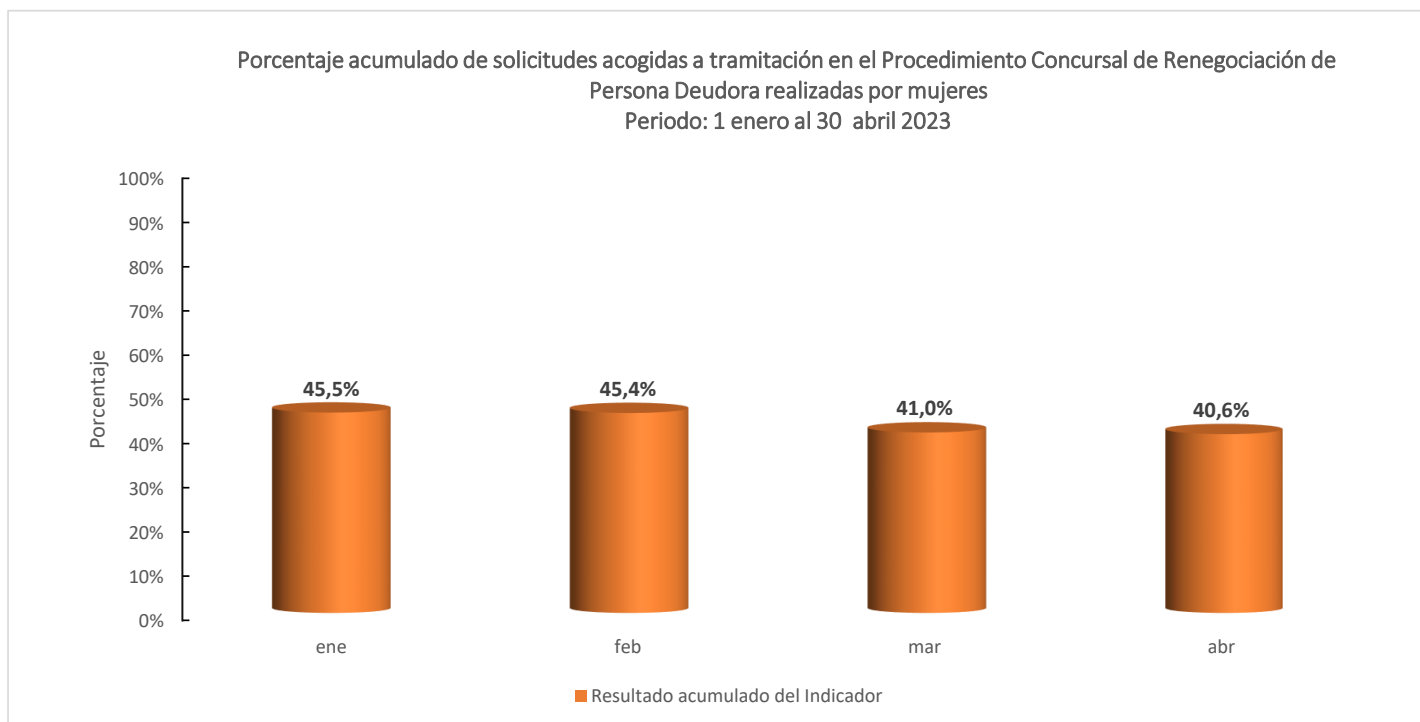


Fuente: Ley 20.720 - Módulo de Funcionarios
Fecha de Extracción: 03-05-2023

Tabla 3.4: Porcentaje acumulado de solicitudes acogidas a tramitación en el Procedimiento Concursal de Renegociación de Persona Deudora realizadas por mujeres en el año t

Tabla 3.3: Procedimientos Concursales de Renegociación de Persona Deudora, desagregadas por sexo

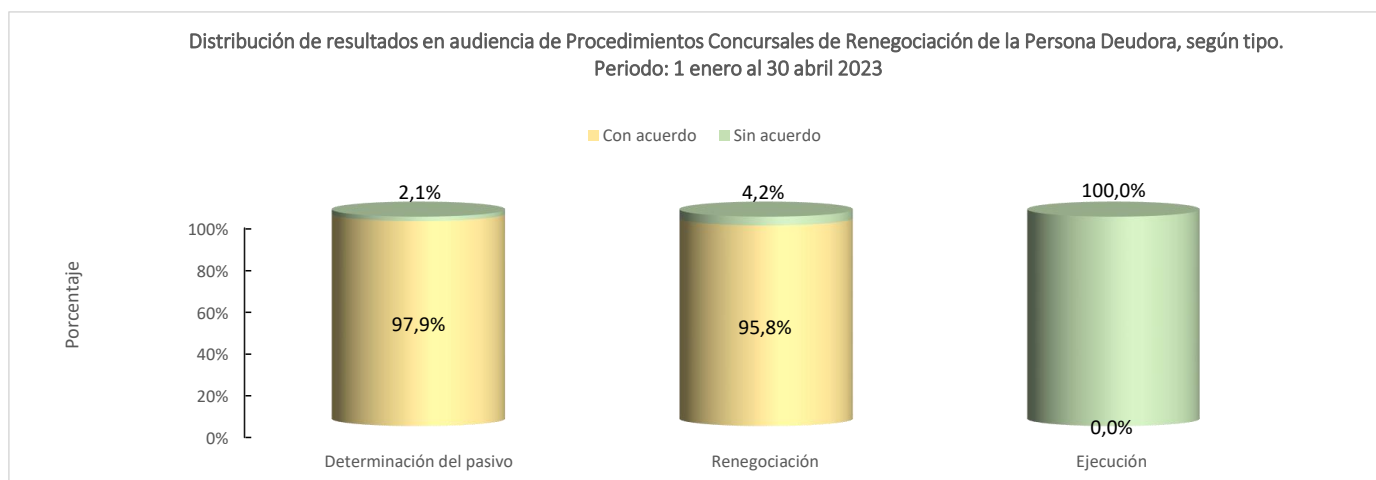
	ene	feb	mar	abr
N° de solicitudes de inicio de Procedimiento Concursal de Persona Deudora acogidas presentadas por mujeres	20	44	59	82
Total de solicitudes de inicio de Procedimiento Concursal de Persona Deudora acogidas a tramitación	44	97	144	202
Resultado acumulado del Indicador	45,5%	45,4%	41,0%	40,6%



Fuente: Ley 20.720 - Módulo de Funcionarios
Fecha de Extracción: 03-05-2023

Tabla 3.5: Audiencias celebradas de Determinación del Pasivo, Renegociación y Ejecución en los Procedimientos Concursales de Renegociación de la Persona Deudora
 Período: 1 enero 2023 - 30 abril 2023

REGIÓN	DETERMINACIÓN DEL PASIVO ¹			RENEGOCIACIÓN ²			EJECUCIÓN ³		
	Con acuerdo	Total	% de acuerdo	Con acuerdo	Total	% de acuerdo	Con acuerdo	Total	% de acuerdo
Arica y Parinacota	1	1	100,0%	0	0	-	0	0	-
Tarapacá	5	5	100,0%	3	4	75,0%	0	1	0,0%
Antofagasta	4	4	100,0%	5	5	100,0%	0	0	-
Atacama	9	9	100,0%	10	10	100,0%	0	0	-
Coquimbo	14	14	100,0%	15	15	100,0%	0	0	-
Valparaíso	9	10	90,0%	8	8	100,0%	0	0	-
Libertador B. O'Higgins	12	12	100,0%	12	12	100,0%	0	0	-
Maule	11	11	100,0%	11	11	100,0%	0	0	-
Ñuble	11	11	100,0%	14	14	100,0%	0	0	-
Bíobío	2	2	100,0%	2	2	100,0%	0	0	-
La Araucanía	14	14	100,0%	12	12	100,0%	0	0	-
Los Ríos	13	13	100,0%	9	9	100,0%	0	0	-
Los Lagos	7	7	100,0%	8	8	100,0%	0	0	-
Aysén Gral. C. Ibáñez Campo	3	4	75,0%	2	4	50,0%	0	2	0,0%
Magallanes y La Antártica Chilena	8	8	100,0%	9	9	100,0%	0	0	-
Metropolitana	63	65	96,9%	63	68	92,6%	0	8	0,0%
TOTAL NACIONAL	186	190	97,9%	183	191	95,8%	0	11	0,0%



¹ En la audiencia de determinación del pasivo, se establece cuánto debe el deudor a cada acreedor en base a una propuesta presentada por la Superir.

² En la audiencia de renegociación, el deudor presenta a sus acreedores una propuesta de pago de sus obligaciones, en base a la determinación del pasivo acordada previamente.

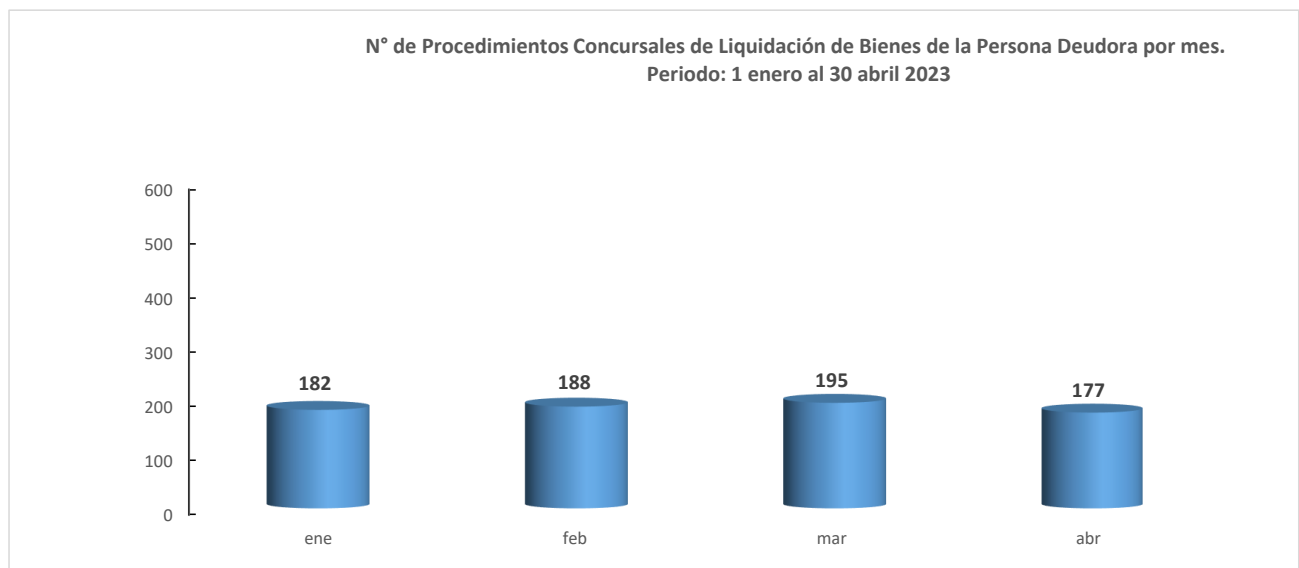
³ En la audiencia de ejecución, el deudor, con la asistencia de la Superintendencia, presenta a sus acreedores una propuesta de venta de sus bienes para el pago de sus deudas.

4. Procedimientos Concursales de Liquidación de Bienes de la Persona Deudora

Tabla 4.1: Procedimientos Concursales de Liquidación de Bienes de la Persona Deudora

Período: 1 enero 2023 - 30 abril 2023

REGIÓN	Procedimientos ingresados	%	Procedimientos ingresados durante 2023			
			ene	feb	mar	abr
Arica y Parinacota	21	2,8%	3	5	6	7
Tarapacá	20	2,7%	8	6	3	3
Antofagasta	37	5,0%	10	9	11	7
Atacama	12	1,6%	0	3	5	4
Coquimbo	35	4,7%	7	11	11	6
Valparaíso	71	9,6%	13	18	17	23
Libertador B. O'Higgins	22	3,0%	7	3	10	2
Maule	25	3,4%	3	9	9	4
Ñuble	17	2,3%	6	7	0	4
BíoBío	80	10,8%	21	21	20	18
La Araucanía	81	10,9%	31	12	21	17
Los Ríos	32	4,3%	8	12	4	8
Los Lagos	37	5,0%	5	11	14	7
Aysén Gral. C. Ibáñez Campo	4	0,5%	0	2	1	1
Magallanes y La Antártica Chilena	4	0,5%	2	0	1	1
Metropolitana	244	32,9%	58	59	62	65
TOTAL NACIONAL	742	100%	182	188	195	177



Fuente: Ley 20.720 - Módulo de Funcionarios

Fecha de Extracción: 03-05-2023

Tabla 4.2: Variación de Procedimientos Concursales de Liquidación de Bienes de la Persona Deudora
respecto del año anterior
Período: enero a abril 2022 y 2023

REGIÓN	ENE-ABR 2022	ENE-ABR 2023	Variación % 2022-2023
Arica y Parinacota	23	21	-9%
Tarapacá	22	20	-9%
Antofagasta	32	37	16%
Atacama	15	12	-20%
Coquimbo	31	35	13%
Valparaíso	68	71	4%
Libertador B. O'Higgins	30	22	-27%
Maule	31	25	-19%
Ñuble	15	17	13%
Bíobío	121	80	-34%
La Araucanía	37	81	119%
Los Ríos	13	32	146%
Los Lagos	28	37	32%
Aysén Gral. C. Ibáñez Campo	5	4	-20%
Magallanes y La Antártica Chilena	3	4	33%
Metropolitana	294	244	-17%
TOTAL NACIONAL	768	742	-3%

Fuente: Ley 20.720 - Módulo de Funcionarios

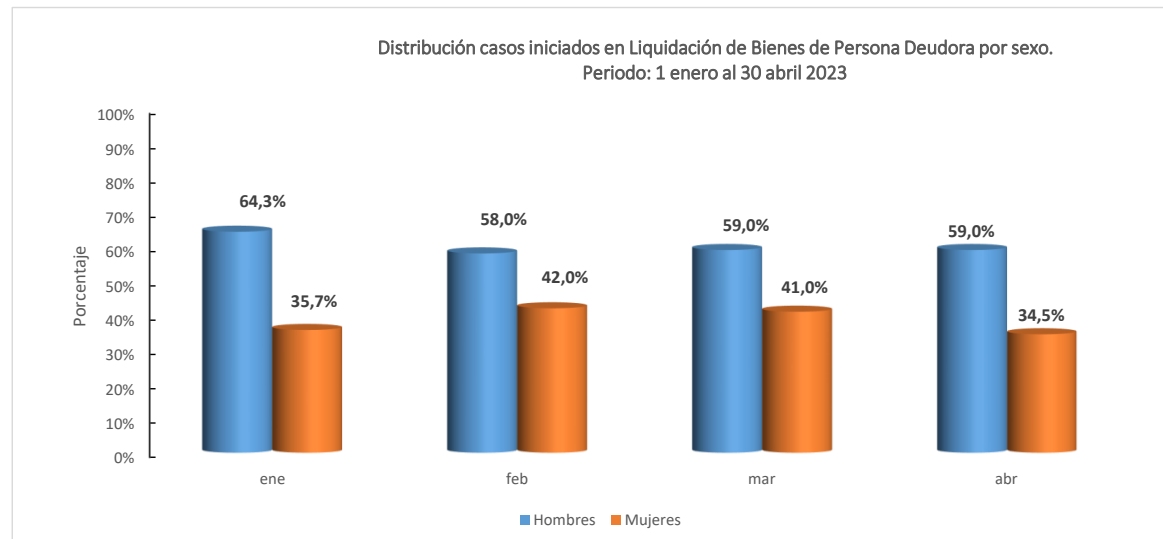
Fecha de Extracción: 03-05-2023

Tabla 4.3: Procedimientos Concursales de Liquidación de Bienes de Persona Deudora, desagregadas por sexo

Período: 1 enero 2023 - 30 abril 2023

REGIÓN	Total de procedimientos iniciados		ene		feb		mar		abr	
	Hombres	Mujeres	H	M	H	M	H	M	H	M
Arica y Parinacota	14	7	3	0	4	1	2	4	5	2
Tarapacá	14	6	5	3	4	2	2	1	3	0
Antofagasta	26	11	7	3	7	2	7	4	5	2
Atacama	9	3	0	0	2	1	3	2	4	0
Coquimbo	22	13	4	3	8	3	5	6	5	1
Valparaíso	51	20	9	4	13	5	10	7	19	4
Libertador B. O'Higgins	10	12	3	4	1	2	5	5	1	1
Maule	13	12	0	3	5	4	5	4	3	1
Nuble	11	6	4	2	4	3	0	0	3	1
Bíobío	52	28	17	4	11	10	12	8	12	6
La Araucanía	56	25	22	9	10	2	14	7	10	7
Los Ríos	22	10	6	2	6	6	3	1	7	1
Los Lagos	22	15	4	1	6	5	8	6	4	3
Aysén Gral. C. Ibáñez Campo	3	1	0	0	2	0	1	0	0	1
Magallanes y La Antártica Chilena	2	2	0	2	0	0	1	0	1	0
Metropolitana	130	114	33	25	26	33	37	25	34	31
TOTAL NACIONAL	457	285	117	65	109	79	115	80	116	61

H = Hombre / M = Mujer



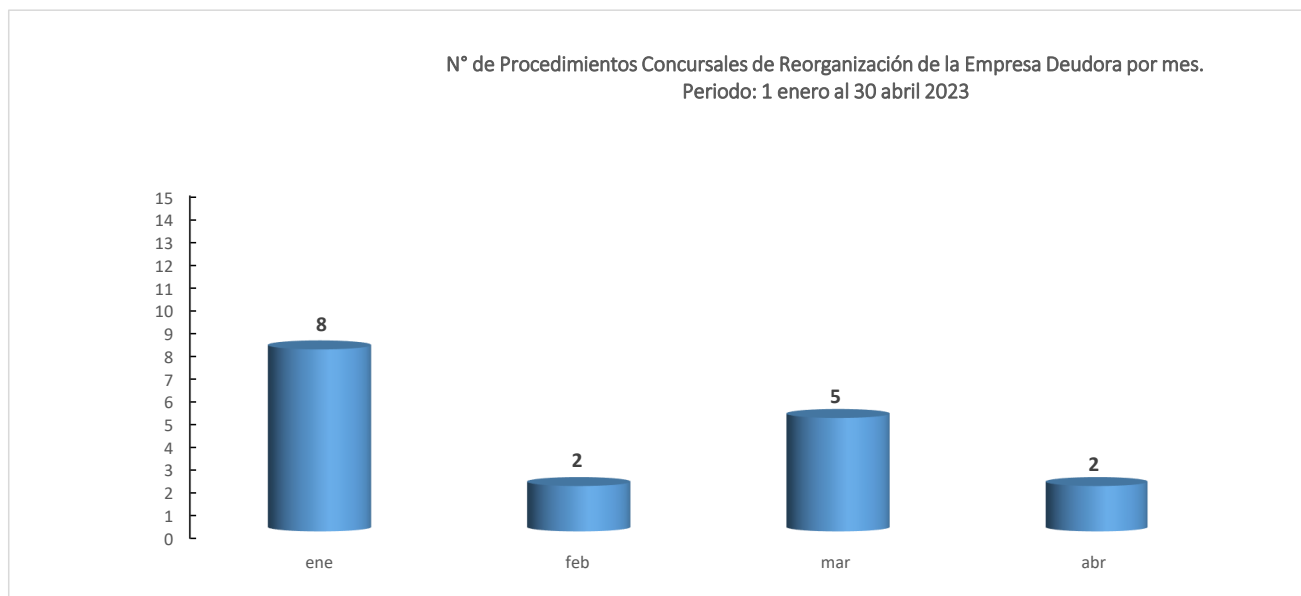
Fuente: Ley 20.720 - Módulo de Funcionarios
Fecha de Extracción: 03-05-2023

5. Procedimientos Concursales de Reorganización de la Empresa Deudora

Tabla 5.1: Procedimientos Concursales de Reorganización de la Empresa Deudora

Período: 1 enero 2023 - 30 abril 2023

REGIÓN	Procedimientos ingresados	%	Procedimientos ingresados durante 2023			
			ene	feb	mar	abr
Arica y Parinacota	0	0,0%	0	0	0	0
Tarapacá	0	0,0%	0	0	0	0
Antofagasta	0	0,0%	0	0	0	0
Atacama	0	0,0%	0	0	0	0
Coquimbo	0	0,0%	0	0	0	0
Valparaíso	1	5,9%	0	0	1	0
Libertador B. O'Higgins	1	5,9%	0	0	1	0
Maule	0	0,0%	0	0	0	0
Ñuble	0	0,0%	0	0	0	0
Bíobío	1	5,9%	1	0	0	0
La Araucanía	0	0,0%	0	0	0	0
Los Ríos	0	0,0%	0	0	0	0
Los Lagos	3	17,6%	3	0	0	0
Aysén Gral. C. Ibáñez Campo	1	5,9%	0	0	1	0
Magallanes y La Antártica Chilena	0	0,0%	0	0	0	0
Metropolitana	10	58,8%	4	2	2	2
TOTAL NACIONAL	17	100%	8	2	5	2



Fuente: Ley 20.720 - Módulo de Funcionarios
Fecha de Extracción: 03-05-2023

Tabla 5.2: Variación de Procedimientos Concursales de Reorganización de la Empresa Deudora respecto del año anterior
Período: enero a abril 2022 y 2023

REGIÓN	ENE-ABR 2022	ENE-ABR 2023	Variación % 2022-2023
Arica y Parinacota	0	0	-
Tarapacá	0	0	-
Antofagasta	0	0	-
Atacama	0	0	-
Coquimbo	0	0	-
Valparaíso	1	1	0%
Libertador B. O'Higgins	0	1	-
Maule	0	0	-
Ñuble	0	0	-
Bíobío	0	1	-
La Araucanía	0	0	-
Los Ríos	0	0	-
Los Lagos	0	3	-
Aysén Gral. C. Ibáñez Campo	0	1	-
Magallanes y La Antártica Chilena	0	0	-
Metropolitana	8	10	25%
TOTAL NACIONAL	9	17	89%

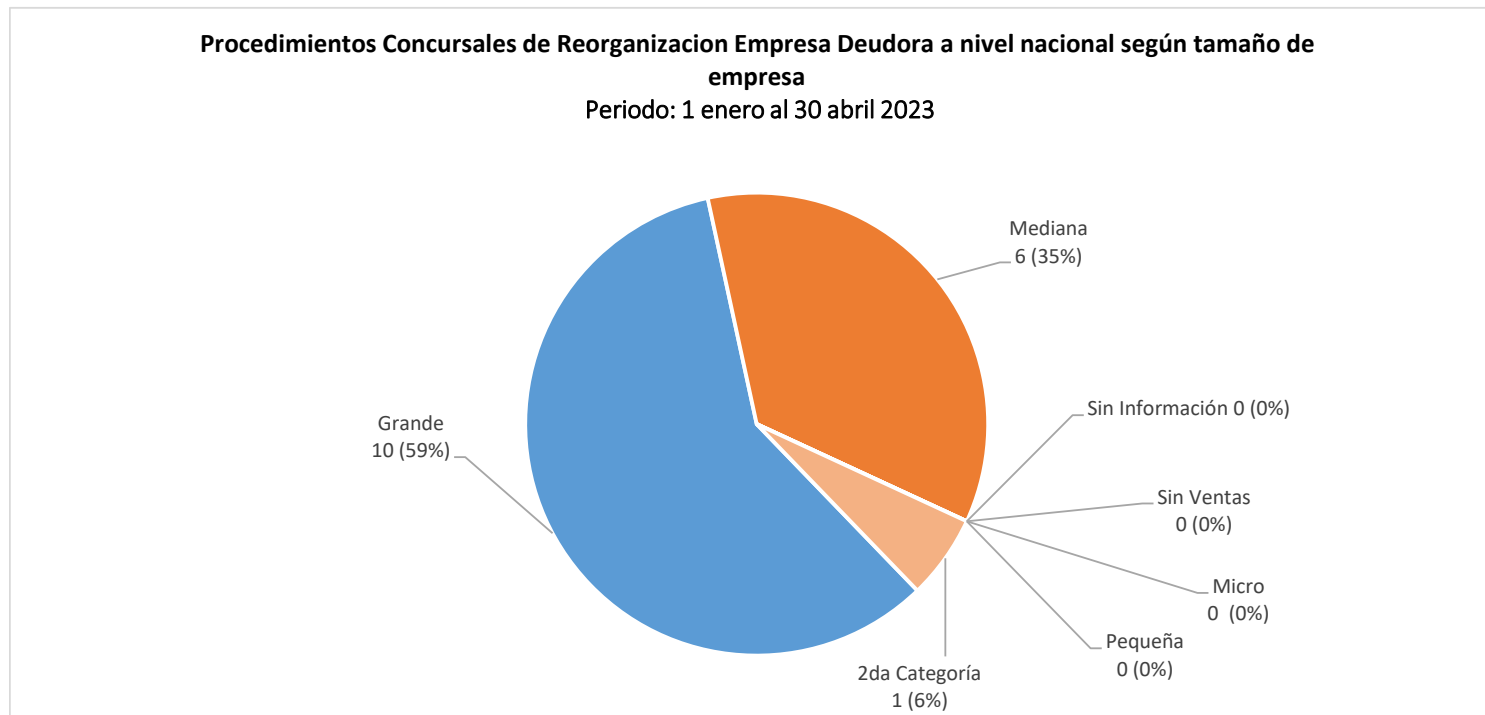
Fuente: Ley 20.720 - Módulo de Funcionarios

Fecha de Extracción: 03-05-2023

Tabla 5.3: Procedimientos Concursales de Reorganización de la Empresa Deudora a nivel nacional según tamaño de empresa

Período: 1 enero 2023 - 30 abril 2023

Tamaño de Empresa	Procedimientos ingresados durante 2023
Grande	10
Mediana	6
Pequeña	0
Micro	0
Sin Ventas	0
Sin Información	0
2da Categoría	1
TOTAL NACIONAL	17



Fuente: Ley 20.720 - Módulo de Funcionarios

Nota: la clasificación del tamaño de empresa corresponden a los criterios utilizados por SII

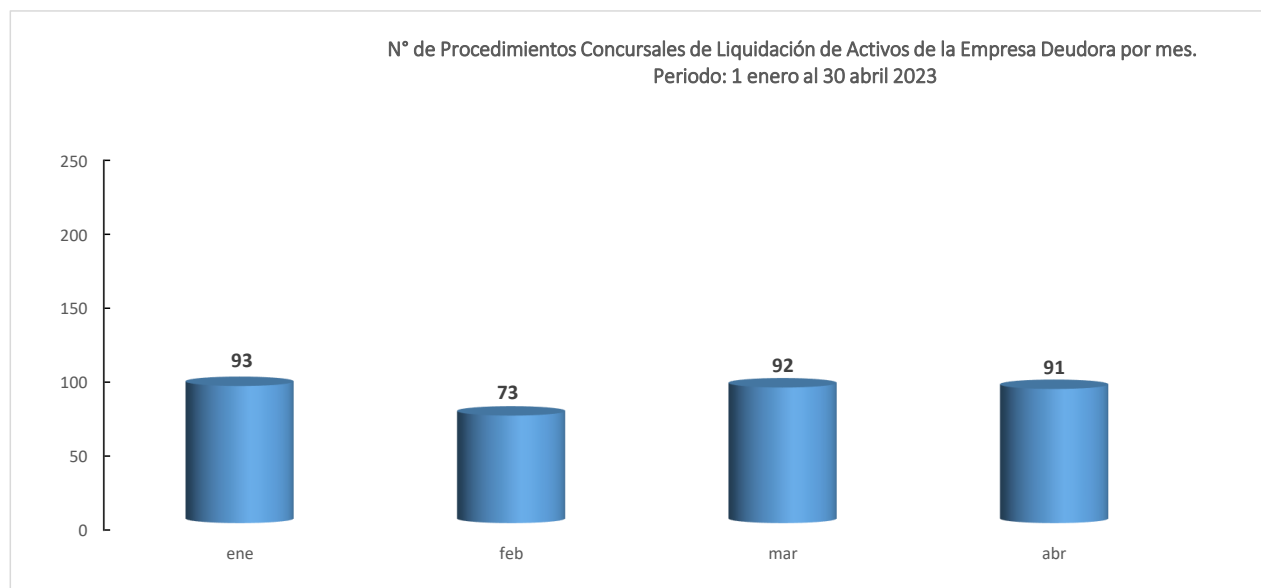
Fecha de Extracción: 03-05-2023

6. Procedimientos Concursales de Liquidación de Activos de la Empresa Deudora

Tabla 6.1: Procedimientos Concursales de Liquidación de Activos de la Empresa Deudora

Período: 1 enero 2023 - 30 abril 2023

REGIÓN	Procedimientos ingresados	%	Procedimientos ingresados durante 2023			
			ene	feb	mar	abr
Arica y Parinacota	3	0,9%	0	1	2	0
Tarapacá	4	1,1%	1	0	2	1
Antofagasta	10	2,9%	2	3	1	4
Atacama	0	0,0%	0	0	0	0
Coquimbo	22	6,3%	8	3	3	8
Valparaíso	35	10,0%	9	3	15	8
Libertador B. O'Higgins	12	3,4%	7	1	0	4
Maule	19	5,4%	4	3	9	3
Ñuble	6	1,7%	1	1	2	2
Bíobío	25	7,2%	9	5	5	6
La Araucanía	34	9,7%	14	8	4	8
Los Ríos	10	2,9%	0	6	2	2
Los Lagos	13	3,7%	1	2	5	5
Aysén Gral. C. Ibáñez Campo	3	0,9%	0	1	0	2
Magallanes y La Antártica Chilena	1	0,3%	0	0	0	1
Metropolitana	152	43,6%	37	36	42	37
TOTAL NACIONAL	349	100%	93	73	92	91



Fuente: Ley 20.720 - Módulo de Funcionarios
Fecha de Extracción: 03-05-2023

Tabla 6.2: Variación de Procedimientos Concursales de Liquidación de Activos de la Empresa Deudora respecto del año anterior

Período: enero a abril 2022 y 2023

REGIÓN	ENE-ABR 2022	ENE-ABR 2023	Variación % 2022-2023
Arica y Parinacota	2	3	50%
Tarapacá	8	4	-50%
Antofagasta	14	10	-29%
Atacama	3	0	-100%
Coquimbo	13	22	69%
Valparaíso	29	35	21%
Libertador B. O'Higgins	22	12	-45%
Maule	16	19	19%
Ñuble	3	6	100%
Bíobío	27	25	-7%
La Araucanía	18	34	89%
Los Ríos	6	10	67%
Los Lagos	13	13	0%
Aysén Gral. C. Ibáñez Campo	3	3	0%
Magallanes y La Antártica Chilena	2	1	-50%
Metropolitana	187	152	-19%
TOTAL NACIONAL	366	349	-5%

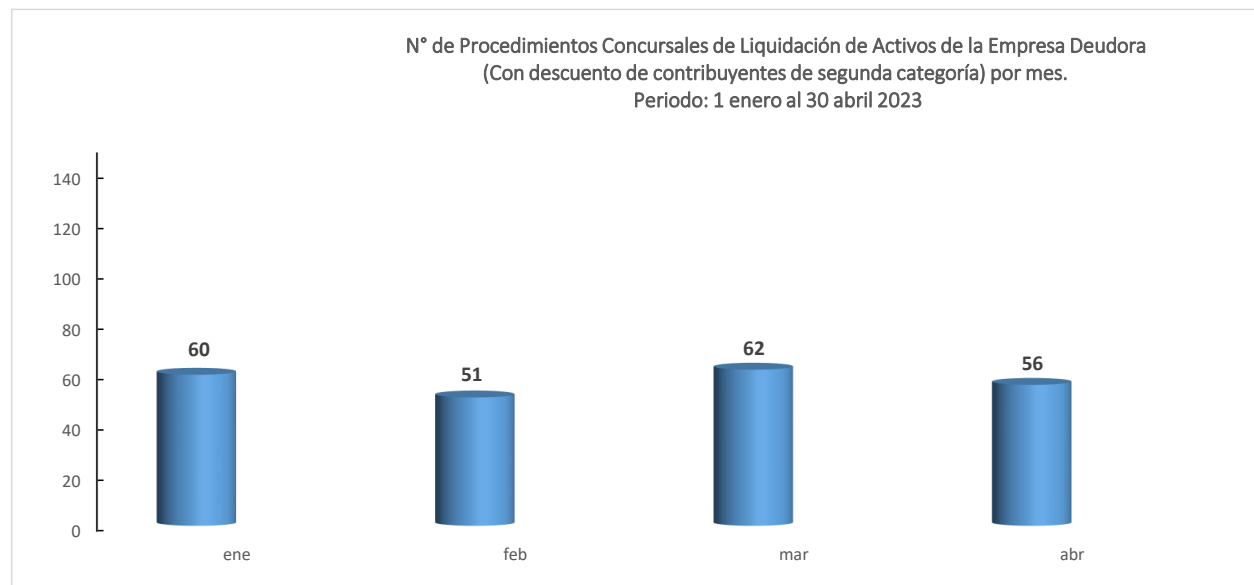
Fuente: Ley 20.720 - Módulo de Funcionarios

Fecha de Extracción: 03-05-2023

**Tabla 6.3: Procedimientos Concursales de Liquidación de Activos de la Empresa Deudora
(Con descuento de contribuyentes de segunda categoría)**

Período: 1 enero 2023 - 30 abril 2023

REGIÓN	Procedimientos ingresados	%	Procedimientos ingresados durante 2023			
			ene	feb	mar	abr
Arica y Parinacota	2	0,9%	0	1	1	0
Tarapacá	2	0,9%	0	0	2	0
Antofagasta	6	2,6%	2	1	0	3
Atacama	0	0,0%	0	0	0	0
Coquimbo	16	7,0%	5	3	3	5
Valparaíso	22	9,6%	5	1	10	6
Libertador B. O'Higgins	7	3,1%	4	0	0	3
Maule	12	5,2%	3	2	5	2
Ñuble	3	1,3%	0	1	2	0
BíoBío	15	6,6%	5	3	2	5
La Araucanía	19	8,3%	8	5	1	5
Los Ríos	6	2,6%	0	3	2	1
Los Lagos	7	3,1%	1	1	4	1
Aysén Gral. C. Ibáñez Campo	2	0,9%	0	1	0	1
Magallanes y La Antártica Chilena	1	0,4%	0	0	0	1
Metropolitana	109	47,6%	27	29	30	23
TOTAL NACIONAL	229	100%	60	51	62	56

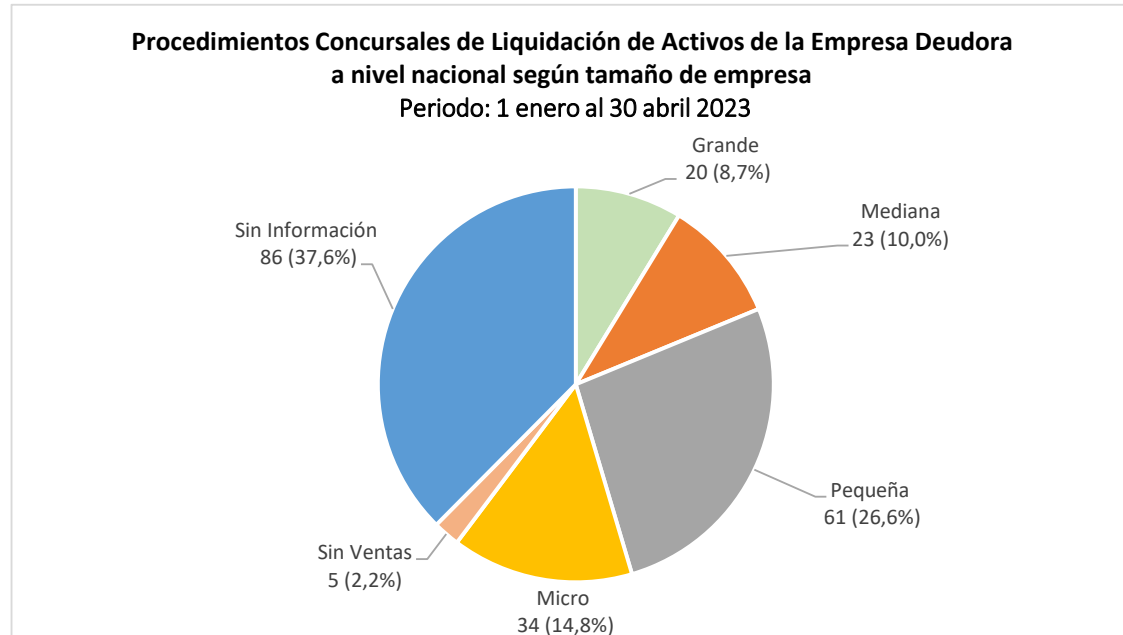


Fuente: Ley 20.720 - Módulo de Funcionarios
Fecha de Extracción: 03-05-2023

Tabla 6.4: Procedimientos Concursales de Liquidación de Activos de la Empresa Deudora a nivel nacional según tamaño de empresa
 (Con descuento de contribuyentes de segunda categoría)

Período: 1 enero 2023 - 30 abril 2023

Tamaño de empresa	Procedimientos ingresados durante 2023
Grande	20
Mediana	23
Pequeña	61
Micro	34
Sin Ventas	5
Sin Información	86
TOTAL NACIONAL	229



Fuente: Ley 20.720 - Módulo de Funcionarios

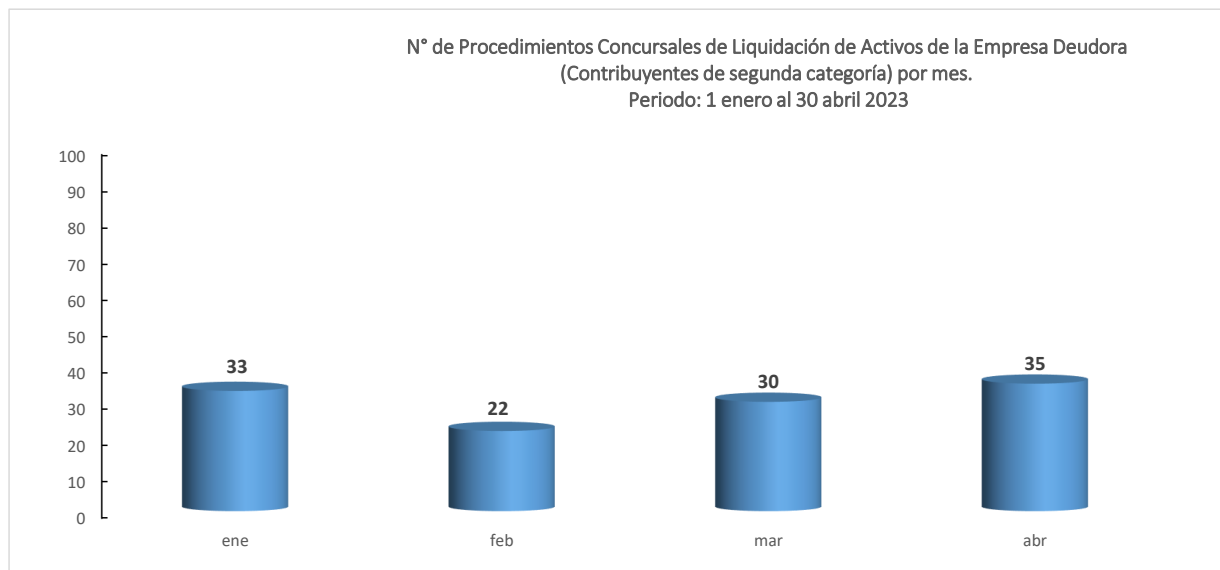
Nota: la clasificación del tamaño de empresa corresponden a los criterios utilizados por SII

Fecha de Extracción: 03-05-2023

Tabla 6.5: Procedimientos Concursales de Liquidación de Activos de la Empresa Deudora (Contribuyentes de segunda categoría)

Período: 1 enero 2023 - 30 abril 2023

REGIÓN	Procedimientos ingresados	%	Procedimientos ingresados durante 2023			
			ene	feb	mar	abr
Arica y Parinacota	1	0,8%	0	0	1	0
Tarapacá	2	1,7%	1	0	0	1
Antofagasta	4	3,3%	0	2	1	1
Atacama	0	0,0%	0	0	0	0
Coquimbo	6	5,0%	3	0	0	3
Valparaíso	13	10,8%	4	2	5	2
Libertador B. O'Higgins	5	4,2%	3	1	0	1
Maule	7	5,8%	1	1	4	1
Ñuble	3	2,5%	1	0	0	2
BíoBío	10	8,3%	4	2	3	1
La Araucanía	15	12,5%	6	3	3	3
Los Ríos	4	3,3%	0	3	0	1
Los Lagos	6	5,0%	0	1	1	4
Aysén Gral. C. Ibáñez Campo	1	0,8%	0	0	0	1
Magallanes y La Antártica Chilena	0	0,0%	0	0	0	0
Metropolitana	43	35,8%	10	7	12	14
TOTAL NACIONAL	120	100%	33	22	30	35



Fuente: Ley 20.720 - Módulo de Funcionarios
 Fecha de Extracción: 03-05-2023