



# BOLETÍN ESTADÍSTICO

Procedimientos Concursales - Ley N° 20.720

1 DE ENERO AL 31 DE MAYO DE 2023

JUNIO, 2023.

# ÍNDICE

- 1 Resumen**
- 2 Atención a usuarios y usuarias**
  - 2.1 Resumen de atenciones realizadas por distintos canales
  - 2.2 Resumen de atenciones realizadas de forma telemática
  - 2.3 Resumen de atenciones presenciales desagregadas por sexo
  - 2.4 Motivos de consulta en el canal de atención presencial
  - 2.5 Porcentaje de atenciones presenciales realizadas a mujeres a nivel nacional en el año t
- 3 Procedimientos Concursales de Renegociación de la Persona Deudora**
  - 3.1 Procedimientos Concursales de Renegociación de la Persona Deudora
  - 3.2 Variación de Procedimientos Concursales de Renegociación de la Persona Deudora respecto del año anterior
  - 3.3 Porcentaje de solicitudes acogidas a tramitación en el Procedimiento Concursal de Renegociación de Persona Deudora realizadas por mujeres en el año t
  - 3.4 Porcentaje acumulado de solicitudes acogidas a tramitación en el Procedimiento Concursal de Renegociación de Persona Deudora realizadas por mujeres en el año t
  - 3.5 Audiencias celebradas de Determinación del Pasivo, Renegociación y Ejecución en los Procedimientos Concursales de Renegociación de la Persona Deudora
- 4 Procedimientos Concursales de Liquidación de Bienes de la Persona Deudora**
  - 4.1 Procedimientos Concursales de Liquidación de Bienes de la Persona Deudora
  - 4.2 Variación de Procedimientos Concursales de Liquidación de Bienes de la Persona Deudora respecto del año anterior
  - 4.3 Procedimientos Concursales de Liquidación de Bienes de Persona Deudora, desagregadas por sexo
- 5 Procedimientos Concursales de Reorganización de la Empresa Deudora**
  - 5.1 Procedimientos Concursales de Reorganización de la Empresa Deudora
  - 5.2 Variación de Procedimientos Concursales de Reorganización de la Empresa Deudora respecto del año anterior
  - 5.3 Procedimientos Concursales de Reorganización de la Empresa Deudora a nivel nacional según tamaño de empresa
- 6 Procedimientos Concursales de Liquidación de Activos de la Empresa Deudora**
  - 6.1 Procedimientos Concursales de Liquidación de Activos de la Empresa Deudora
  - 6.2 Variación de Procedimientos Concursales de Liquidación de Activos de la Empresa Deudora respecto del año anterior
  - 6.3 Procedimientos Concursales de Liquidación de Activos de la Empresa Deudora (Con descuento de contribuyentes de segunda categoría)
  - 6.4 Procedimientos Concursales de Liquidación de Activos de la Empresa Deudora a nivel nacional según tamaño de empresa
  - 6.5 Procedimientos Concursales de Liquidación de Activos de la Empresa Deudora (Contribuyentes de segunda categoría)

# 1. Resumen

## Resumen del Boletín de Estadísticas

La Ley N.º 20.720 -que entró en vigencia el 09 de octubre de 2014- contempla 4 nuevos Procedimientos Concursales. Éstos son:

1. Procedimiento Concursal de Renegociación de la Persona Deudora
2. Procedimiento Concursal de Liquidación de Bienes de la Persona Deudora
3. Procedimiento Concursal de Reorganización de la Empresa Deudora
4. Procedimiento Concursal de Liquidación de Activos de la Empresa Deudora

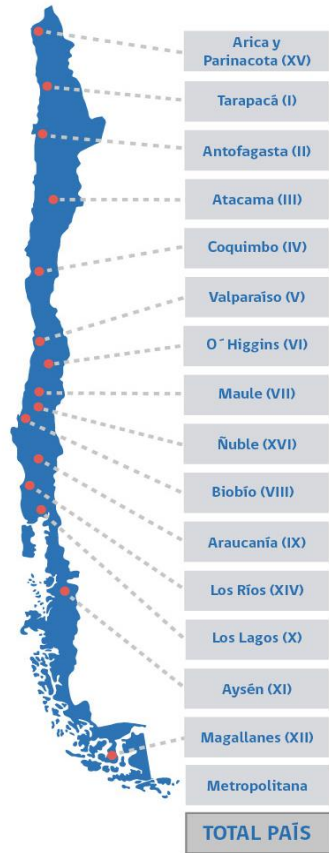
En el periodo enero-mayo del presente año han ingresado un total de 1.713 casos en los distintos procedimientos concursales, un 36,7% corresponden a la Región Metropolitana (629) y un 63,3% a las otras regiones del país (1.084).

En este sentido, al observar los Procedimientos Concursales de Renegociación de la persona deudora, se han declarado 263 procedimientos admisibles, un 35,7% corresponde a la Región Metropolitana y 64,3% al resto de las regiones. Con respecto, a los Procedimientos Concursales ingresados de liquidación de bienes de la persona deudora alcanzaron a 958, concentrándose en la Región Metropolitana con un 32,7% y en el resto de las regiones un 67,3%.

Por otro lado, tratándose de las empresas deudoras, han ingresado 18 procedimientos concursales de Reorganización, de los cuales el 61,1% corresponde a la Región Metropolitana y un 38,9% al resto de las regiones. En el caso de Liquidación de activos de la empresa deudora, los procedimientos ingresados son 474, los cuales se distribuyen con un 44,5% en la Región Metropolitana y un 55,5% el resto de las regiones del país.

A continuación, se expone el detalle por cada tipo de procedimiento concursal ingresado entre el 1 de enero al 31 de mayo de 2023 desagregado por las regiones del país.

**1. Procedimiento Concursal de Renegociación de la Persona Deudora**

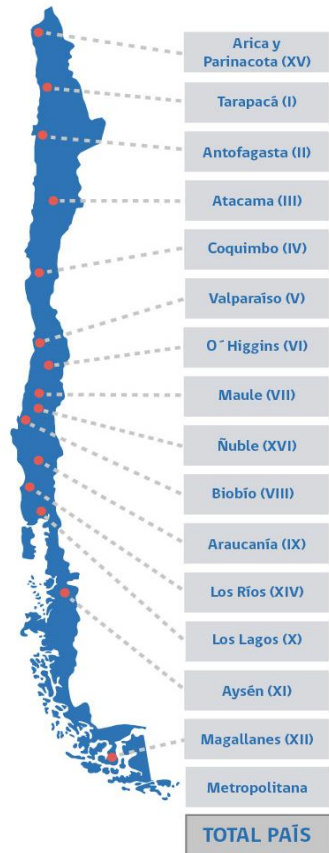


| Procedimientos Concursales Inicializados | Porcentaje  |
|--|-------------|
| 1  | 0,4%        |
| 12                                       | 4,6%        |
| 8  | 3,0%        |
| 10                                       | 3,8%        |
| 20                                       | 7,6%        |
| 13                                       | 4,9%        |
| 18                                       | 6,8%        |
| 9  | 3,4%        |
| 2  | 0,8%        |
| 24                                       | 9,1%        |
| 17                                       | 6,5%        |
| 15                                       | 5,7%        |
| 6  | 2,3%        |
| 5  | 1,9%        |
| 9  | 3,4%        |
| 94                                       | 35,7%       |
| <b>263</b>                               | <b>100%</b> |

En materia del Procedimiento Concursal de Renegociación de la Persona Deudora durante el presente año, se observa lo siguiente:

- A nivel nacional se declararon 263 procedimientos concursales y la distribución regional de los procedimientos se observa en la gráfica.

## 2. Procedimiento Concursal de Liquidación de bienes de la Persona Deudora

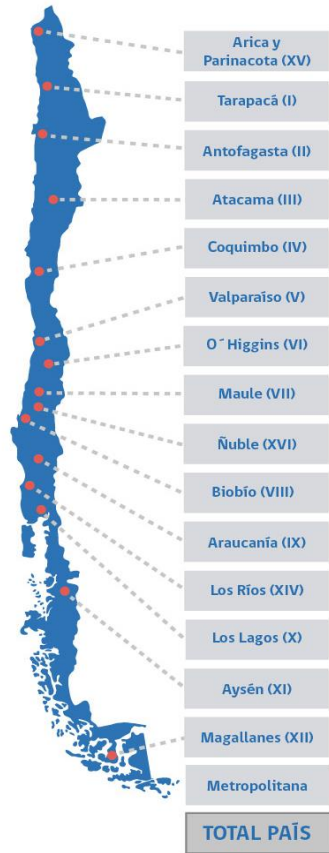


| Procedimientos Concursales iniciados | Porcentaje  |
|--------------------------------------|-------------|
| 28                                   | 2,9%        |
| 26                                   | 2,7%        |
| 47                                   | 4,9%        |
| 15                                   | 1,6%        |
| 45                                   | 4,7%        |
| 94                                   | 9,8%        |
| 30                                   | 3,1%        |
| 32                                   | 3,3%        |
| 23                                   | 2,4%        |
| 111                                  | 11,6%       |
| 100                                  | 10,4%       |
| 37                                   | 3,9%        |
| 47                                   | 4,9%        |
| 5                                    | 0,5%        |
| 5                                    | 0,5%        |
| 313                                  | 32,7%       |
| <b>958</b>                           | <b>100%</b> |

Con respecto al Procedimiento Concursal de Liquidación de Bienes de la Persona Deudora se observa lo siguiente:

- A nivel nacional se declararon 958 procedimientos concursales y la distribución regional de los procedimientos se observa en la gráfica.

**3. Procedimiento Concursal de Reorganización de la Empresa Deudora**

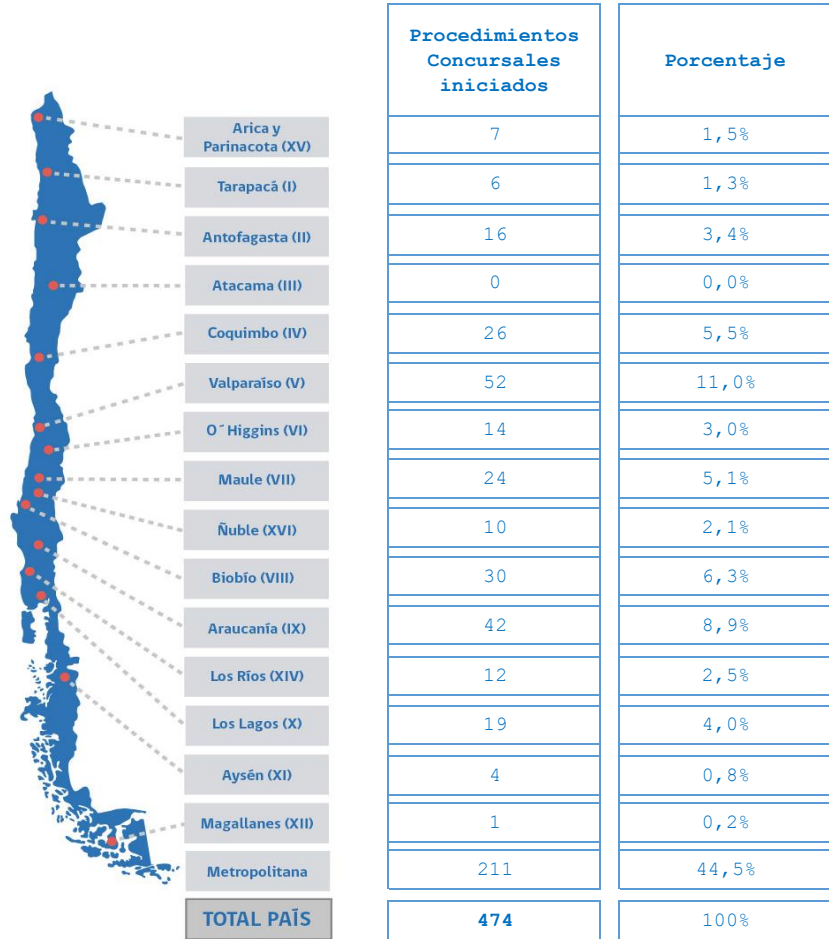


| Procedimientos Concursales iniciados | Porcentaje  |
|--------------------------------------|-------------|
| 0                                    | 0,0%        |
| 0                                    | 0,0%        |
| 0                                    | 0,0%        |
| 0                                    | 0,0%        |
| 0                                    | 0,0%        |
| 1                                    | 5,6%        |
| 1                                    | 5,6%        |
| 0                                    | 0,0%        |
| 0                                    | 0,0%        |
| 1                                    | 5,6%        |
| 0                                    | 0,0%        |
| 0                                    | 0,0%        |
| 3                                    | 16,7%       |
| 1                                    | 5,6%        |
| 0                                    | 0,0%        |
| 11                                   | 61,1%       |
| <b>18</b>                            | <b>100%</b> |

Respecto del Procedimiento Concursal de Reorganización de la empresa deudora, se observa lo siguiente:

- A nivel nacional se declararon 18 procedimientos concursales y la distribución regional de los procedimientos se observa en la gráfica.

**4. Procedimiento Concursal de Liquidación de la Empresa Deudora**



En cuanto al Procedimiento Concursal de Liquidación de activos de la empresa deudora, en el mismo período ya referido, se observa lo siguiente:

- A nivel nacional se declararon 474 procedimientos concursales y la distribución regional de los procedimientos se observa en la gráfica.

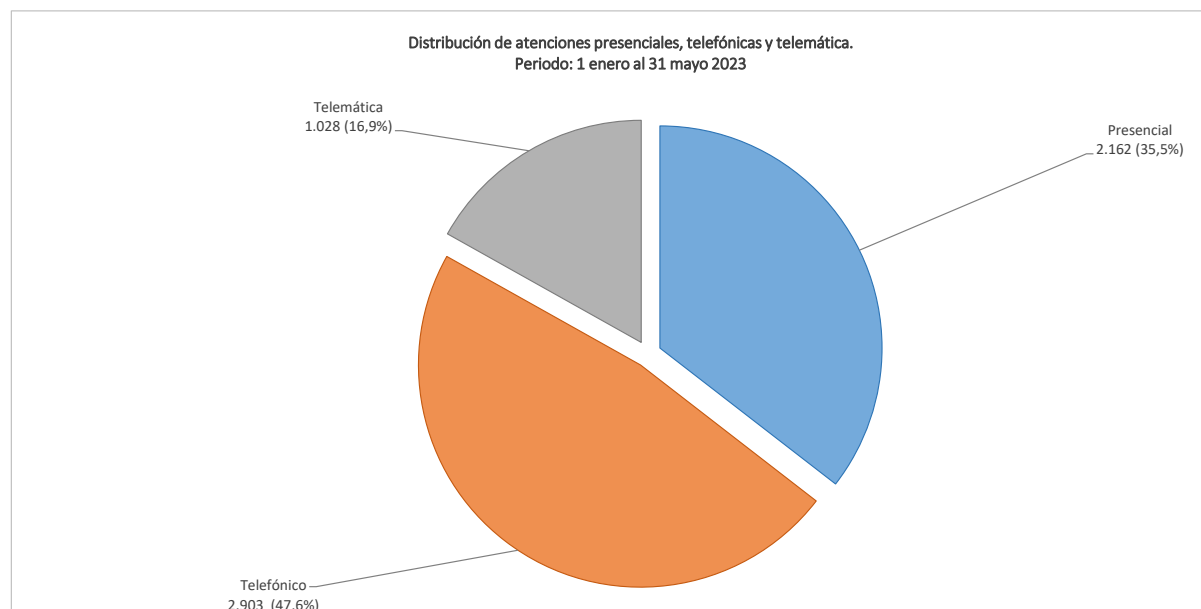


## 2. Atención a Usuarios y Usuarias

Tabla 2.1: Resumen de atenciones realizadas por distintos canales<sup>1</sup>

Período: 1 enero 2023 - 31 mayo 2023

| REGIÓN                            | Canal de atención: Presencial |            |            |            |            | Canal de atención: Telefónico |            |            |            |            |
|-----------------------------------|-------------------------------|------------|------------|------------|------------|-------------------------------|------------|------------|------------|------------|
|                                   | ene                           | feb        | mar        | abr        | may        | ene                           | feb        | mar        | abr        | may        |
| Arica y Parinacota                | 0                             | 4          | 25         | 6          | 8          | 15                            | 21         | 34         | 19         | 22         |
| Tarapacá                          | 4                             | 20         | 17         | 10         | 7          | 17                            | 15         | 30         | 17         | 18         |
| Antofagasta                       | 0                             | 1          | 7          | 4          | 2          | 23                            | 32         | 19         | 22         | 16         |
| Atacama                           | 3                             | 7          | 3          | 1          | 4          | 9                             | 17         | 16         | 12         | 15         |
| Coquimbo                          | 3                             | 18         | 10         | 10         | 19         | 43                            | 37         | 55         | 48         | 48         |
| Valparaíso                        | 7                             | 12         | 5          | 2          | 2          | 13                            | 18         | 18         | 12         | 25         |
| Libertador B. O'Higgins           | 4                             | 11         | 1          | 1          | 1          | 24                            | 23         | 44         | 36         | 44         |
| Maule                             | 14                            | 14         | 9          | 0          | 0          | 13                            | 16         | 14         | 0          | 0          |
| Ñuble                             | 1                             | 1          | 0          | 0          | 1          | 6                             | 6          | 7          | 9          | 4          |
| Bíobío                            | 55                            | 56         | 84         | 75         | 78         | 77                            | 72         | 101        | 88         | 80         |
| La Araucanía                      | 1                             | 2          | 0          | 0          | 0          | 27                            | 30         | 35         | 28         | 32         |
| Los Ríos                          | 33                            | 13         | 41         | 33         | 34         | 25                            | 12         | 21         | 14         | 28         |
| Los Lagos                         | 6                             | 36         | 41         | 19         | 20         | 10                            | 12         | 22         | 8          | 22         |
| Aysén Gral. C. Ibáñez Campo       | 29                            | 3          | 10         | 21         | 21         | 19                            | 6          | 12         | 9          | 15         |
| Magallanes y La Antártica Chilena | 11                            | 15         | 19         | 12         | 15         | 19                            | 17         | 24         | 13         | 17         |
| Metropolitana                     | 251                           | 128        | 211        | 214        | 296        | 206                           | 192        | 242        | 208        | 208        |
| <b>TOTAL NACIONAL</b>             | <b>422</b>                    | <b>341</b> | <b>483</b> | <b>408</b> | <b>508</b> | <b>546</b>                    | <b>526</b> | <b>694</b> | <b>543</b> | <b>594</b> |



<sup>1</sup> La emisión y entrega de Certificados de Quiebras y/o Procedimientos Concursales no son considerados como una atención.

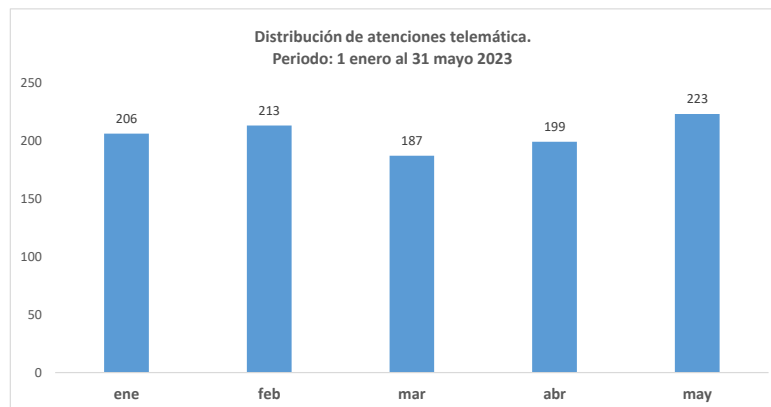
Fuente: Ley 20.720 - Módulo de Funcionarios

Fecha de Extracción: 05-06-2023

**Tabla 2.2: Resumen de atenciones realizadas de forma telemática**

Período: 1 enero 2023 - 31 mayo 2023

| REGIÓN                            | Canal de atención: Telemática |            |            |            |            |
|-----------------------------------|-------------------------------|------------|------------|------------|------------|
|                                   | ene                           | feb        | mar        | abr        | may        |
| Arica y Parinacota                | 0                             | 0          | 0          | 29         | 33         |
| Tarapacá                          | 0                             | 0          | 2          | 0          | 0          |
| Antofagasta                       | 1                             | 0          | 0          | 0          | 0          |
| Atacama                           | 29                            | 15         | 1          | 0          | 0          |
| Coquimbo                          | 0                             | 3          | 0          | 0          | 0          |
| Valparaíso                        | 8                             | 11         | 8          | 0          | 1          |
| Libertador B. O'Higgins           | 0                             | 0          | 2          | 0          | 0          |
| Maule                             | 0                             | 1          | 0          | 0          | 0          |
| Ñuble                             | 1                             | 0          | 0          | 1          | 0          |
| Bíobío                            | 0                             | 0          | 5          | 1          | 0          |
| La Araucanía                      | 0                             | 2          | 0          | 0          | 0          |
| Los Ríos                          | 0                             | 0          | 0          | 2          | 0          |
| Los Lagos                         | 0                             | 0          | 1          | 0          | 0          |
| Aysén Gral. C. Ibáñez Campo       | 1                             | 5          | 0          | 16         | 13         |
| Magallanes y La Antártica Chilena | 0                             | 0          | 1          | 0          | 0          |
| Metropolitana                     | 166                           | 176        | 167        | 150        | 176        |
| <b>TOTAL NACIONAL</b>             | <b>206</b>                    | <b>213</b> | <b>187</b> | <b>199</b> | <b>223</b> |

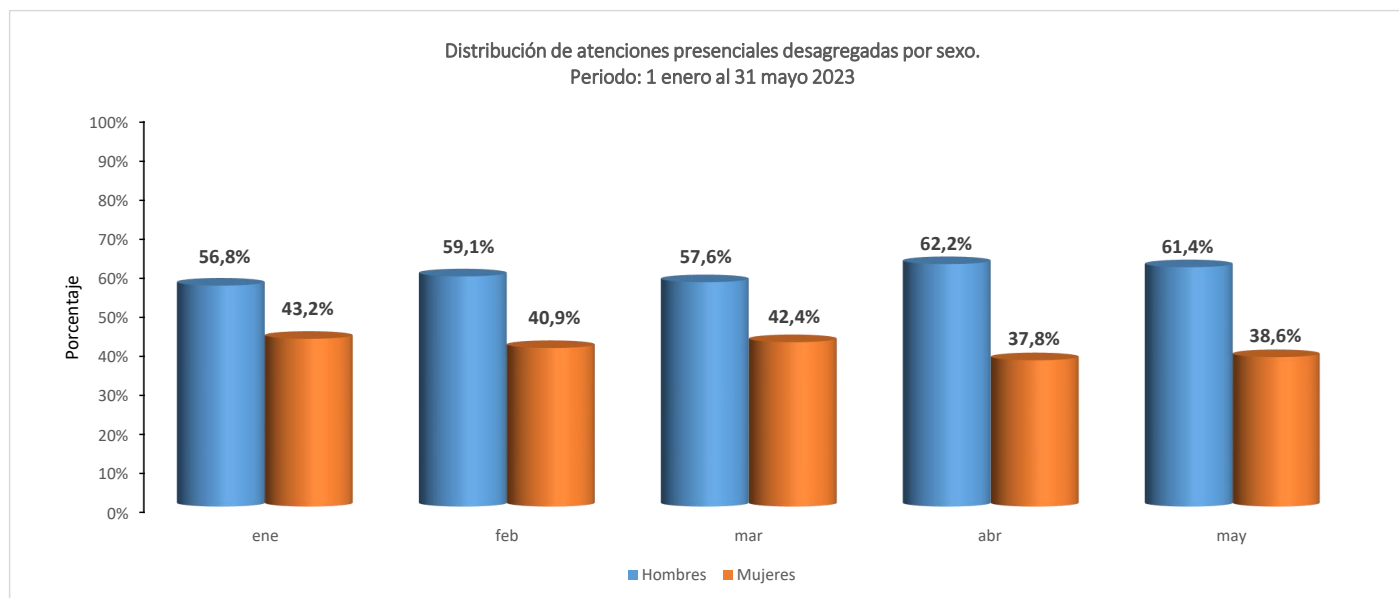


<sup>1</sup> La emisión y entrega de Certificados de Quiebras y/o Procedimientos Concursales no son considerados como una atención.  
 Fuente: Ley 20.720 - Módulo de Funcionarios  
 Fecha de Extracción: 05-06-2023

Tabla 2.3: Resumen de atenciones presenciales desagregadas por sexo

Período: 1 enero 2023 - 31 mayo 2023

| REGIÓN                            | Total de atenciones |              | ene        |            | feb        |            | mar        |            | abr        |            | may        |            |
|-----------------------------------|---------------------|--------------|------------|------------|------------|------------|------------|------------|------------|------------|------------|------------|
|                                   | Hombres             | Mujeres      | H          | M          | H          | M          | H          | M          | H          | M          | H          | M          |
| Arica y Parinacota                | 79                  | 32           | 11         | 4          | 13         | 8          | 24         | 10         | 14         | 5          | 17         | 5          |
| Tarapacá                          | 55                  | 42           | 7          | 10         | 12         | 3          | 12         | 18         | 12         | 5          | 12         | 6          |
| Antofagasta                       | 73                  | 39           | 14         | 9          | 22         | 10         | 11         | 8          | 15         | 7          | 11         | 5          |
| Atacama                           | 49                  | 20           | 4          | 5          | 16         | 1          | 9          | 7          | 8          | 4          | 12         | 3          |
| Coquimbo                          | 131                 | 100          | 22         | 21         | 21         | 16         | 29         | 26         | 30         | 18         | 29         | 19         |
| Valparaíso                        | 52                  | 34           | 11         | 2          | 10         | 8          | 9          | 9          | 5          | 7          | 17         | 8          |
| Libertador B. O'Higgins           | 110                 | 61           | 13         | 11         | 14         | 9          | 29         | 15         | 23         | 13         | 31         | 13         |
| Maule                             | 23                  | 20           | 8          | 5          | 7          | 9          | 8          | 6          | 0          | 0          | 0          | 0          |
| Ñuble                             | 24                  | 8            | 4          | 2          | 5          | 1          | 6          | 1          | 6          | 3          | 3          | 1          |
| Bíobío                            | 245                 | 173          | 43         | 34         | 38         | 34         | 62         | 39         | 58         | 30         | 44         | 36         |
| La Araucanía                      | 74                  | 78           | 15         | 12         | 17         | 13         | 15         | 20         | 16         | 12         | 11         | 21         |
| Los Ríos                          | 50                  | 50           | 13         | 12         | 8          | 4          | 11         | 10         | 6          | 8          | 12         | 16         |
| Los Lagos                         | 48                  | 26           | 4          | 6          | 10         | 2          | 14         | 8          | 5          | 3          | 15         | 7          |
| Aysén Gral. C. Ibáñez Campo       | 36                  | 25           | 13         | 6          | 4          | 2          | 5          | 7          | 6          | 3          | 8          | 7          |
| Magallanes y La Antártica Chilena | 43                  | 47           | 12         | 7          | 8          | 9          | 7          | 17         | 7          | 6          | 9          | 8          |
| Metropolitana                     | 632                 | 424          | 116        | 90         | 106        | 86         | 149        | 93         | 127        | 81         | 134        | 74         |
| <b>TOTAL NACIONAL</b>             | <b>1.724</b>        | <b>1.179</b> | <b>310</b> | <b>236</b> | <b>311</b> | <b>215</b> | <b>400</b> | <b>294</b> | <b>338</b> | <b>205</b> | <b>365</b> | <b>229</b> |

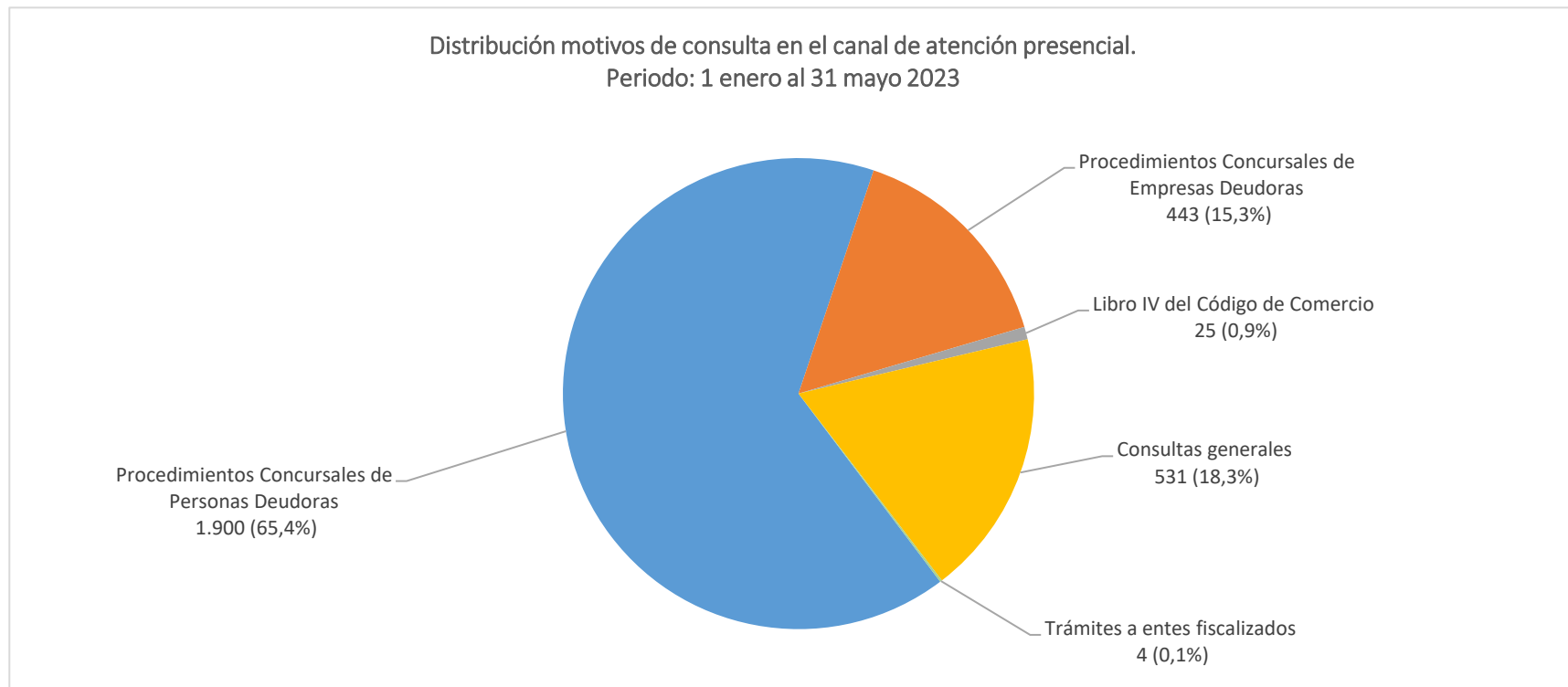


<sup>1</sup> La emisión y entrega de Certificados de Quiebras y/o Procedimientos Concursales no son considerados como una atención.  
Fuente: Ley 20.720 - Módulo de Funcionarios  
Fecha de Extracción: 05-06-2023

Tabla 2.4: Motivos de consulta en el canal de atención presencial <sup>(1)</sup>

Período: 1 enero 2023 - 31 mayo 2023

| MOTIVOS   | ene        | feb        | mar        | abr        | may        | TOTAL MOTIVOS |               |
|---|------------|------------|------------|------------|------------|---------------|---------------|
|   |            |            |            |            |            | Cantidad      | Porcentaje    |
| Procedimientos Concursales de Personas Deudoras | 360        | 352        | 446        | 358        | 384        | 1.900         | 65,4%         |
| Procedimientos Concursales de Empresas Deudoras | 84         | 69         | 110        | 82         | 98         | 443           | 15,3%         |
| Libro IV del Código de Comercio                 | 1          | 5          | 7          | 4          | 8          | 25            | 0,9%          |
| Consultas generales                             | 101        | 100        | 129        | 99         | 102        | 531           | 18,3%         |
| Trámites a antes fiscalizados                   | 0          | 0          | 2          | 0          | 2          | 4             | 0,1%          |
| <b>TOTAL DE ATENCIONES</b>                      | <b>546</b> | <b>526</b> | <b>694</b> | <b>543</b> | <b>594</b> | <b>2.903</b>  | <b>100,0%</b> |



<sup>1</sup> La emisión y entrega de Certificados de Quiebras y/o Procedimientos Concursales no son considerados como una atención.

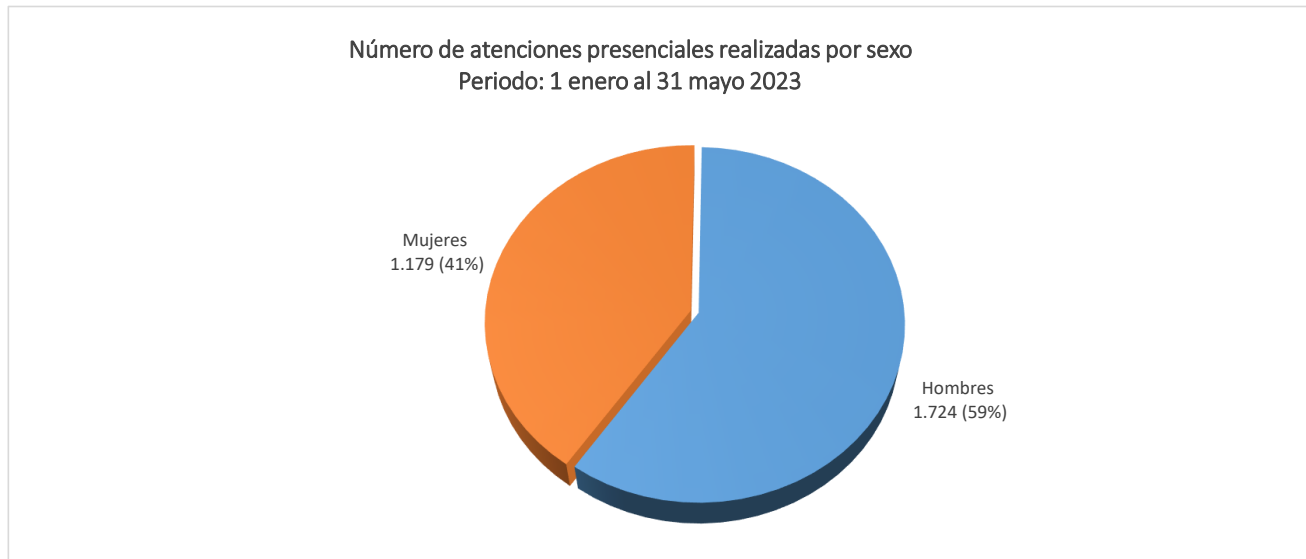
Fuente: Ley 20.720 - Módulo de Funcionarios

Fecha de Extracción: 05-06-2023

Tabla 2.5: Porcentaje de atenciones presenciales realizadas a mujeres a nivel nacional en el año t

Período: 1 enero 2023 - 31 mayo 2023

| REGIÓN                            | ENERO A MAYO 2023 |              |                             |                                 |
|-----------------------------------|-------------------|--------------|-----------------------------|---------------------------------|
|                                   | Hombres           | Mujeres      | Total de Personas Atendidas | Porcentaje de Mujeres Atendidas |
| Arica y Parinacota                | 79                | 32           | 111                         | 28,8%                           |
| Tarapacá                          | 55                | 42           | 97                          | 43,3%                           |
| Antofagasta                       | 73                | 39           | 112                         | 34,8%                           |
| Atacama                           | 49                | 20           | 69                          | 29,0%                           |
| Coquimbo                          | 131               | 100          | 231                         | 43,3%                           |
| Valparaíso                        | 52                | 34           | 86                          | 39,5%                           |
| Libertador B. O'Higgins           | 110               | 61           | 171                         | 35,7%                           |
| Maule                             | 23                | 20           | 43                          | 46,5%                           |
| Ñuble                             | 24                | 8            | 32                          | 25,0%                           |
| BíoBío                            | 245               | 173          | 418                         | 41,4%                           |
| La Araucanía                      | 74                | 78           | 152                         | 51,3%                           |
| Los Ríos                          | 50                | 50           | 100                         | 50,0%                           |
| Los Lagos                         | 48                | 26           | 74                          | 35,1%                           |
| Aysén Gral. C. Ibáñez Campo       | 36                | 25           | 61                          | 41,0%                           |
| Magallanes y La Antártica Chilena | 43                | 47           | 90                          | 52,2%                           |
| Metropolitana                     | 632               | 424          | 1.056                       | 40,2%                           |
| <b>TOTAL NACIONAL</b>             | <b>1.724</b>      | <b>1.179</b> | <b>2.903</b>                | <b>40,6%</b>                    |



<sup>1</sup> La emisión y entrega de Certificados de Quiebras y/o Procedimientos Concursales no son considerados como una atención.

Fuente: Ley 20.720 - Módulo de Funcionarios

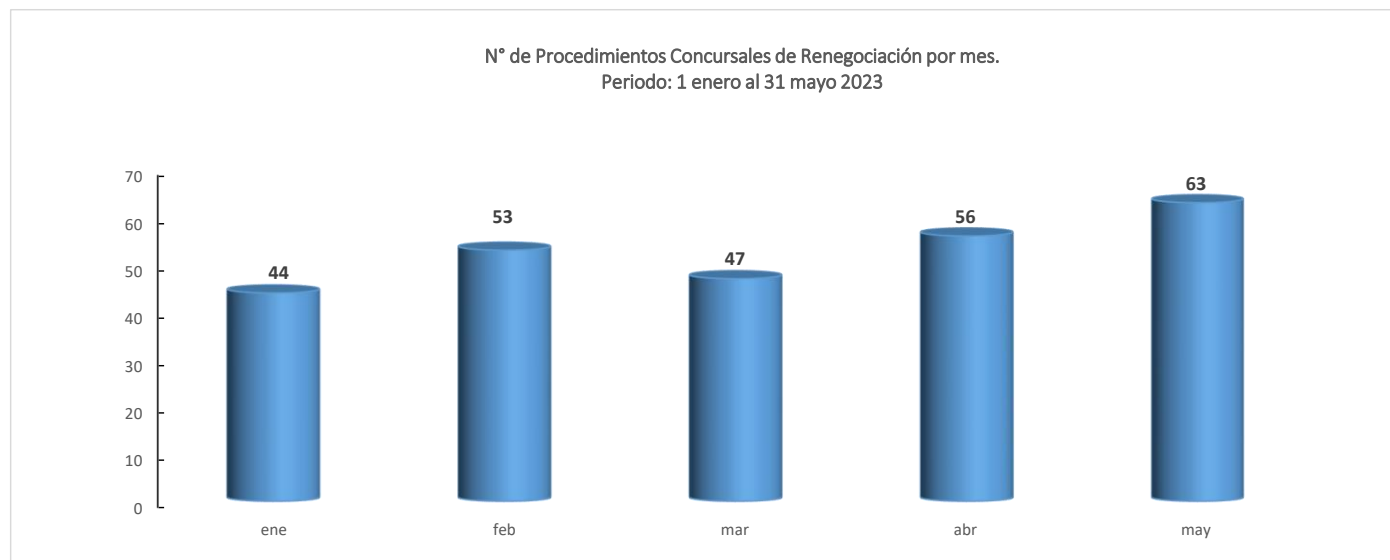
Fecha de Extracción: 05-06-2023

### **3. Procedimientos Concursales de Renegociación de la Persona Deudora**

Tabla 3.1: Procedimientos Concursales de Renegociación de la Persona Deudora

Período: 1 enero 2023 - 31 mayo 2023

| REGIÓN                            | Procedimientos ingresados | %           | Procedimientos ingresados durante 2023 |           |           |           |           |
|-----------------------------------|---------------------------|-------------|--|-----------|-----------|-----------|-----------|
|                                   |                           |             | ene                                    | feb       | mar       | abr       | may       |
| Arica y Parinacota                | 1                         | 0,4%        | 0                                      | 0         | 0         | 1         | 0         |
| Tarapacá                          | 12                        | 4,6%        | 1                                      | 1         | 2         | 5         | 3         |
| Antofagasta                       | 8                         | 3,0%        | 1                                      | 1         | 2         | 2         | 2         |
| Atacama                           | 10                        | 3,8%        | 2                                      | 3         | 2         | 0         | 3         |
| Coquimbo                          | 20                        | 7,6%        | 3                                      | 6         | 2         | 6         | 3         |
| Valparaíso                        | 13                        | 4,9%        | 0                                      | 2         | 6         | 4         | 1         |
| Libertador B. O'Higgins           | 18                        | 6,8%        | 4                                      | 3         | 3         | 3         | 5         |
| Maule                             | 9                         | 3,4%        | 2                                      | 1         | 2         | 4         | 0         |
| Ñuble                             | 2                         | 0,8%        | 0                                      | 0         | 0         | 1         | 1         |
| Bíobío                            | 24                        | 9,1%        | 4                                      | 5         | 3         | 5         | 7         |
| La Araucanía                      | 17                        | 6,5%        | 2                                      | 3         | 5         | 3         | 4         |
| Los Ríos                          | 15                        | 5,7%        | 3                                      | 5         | 3         | 1         | 3         |
| Los Lagos                         | 6                         | 2,3%        | 0                                      | 2         | 3         | 1         | 0         |
| Aysén Gral. C. Ibáñez Campo       | 5                         | 1,9%        | 1                                      | 2         | 0         | 0         | 2         |
| Magallanes y La Antártica Chilena | 9                         | 3,4%        | 3                                      | 1         | 2         | 1         | 2         |
| Metropolitana                     | 94                        | 35,7%       | 18                                     | 18        | 12        | 19        | 27        |
| <b>TOTAL NACIONAL</b>             | <b>263</b>                | <b>100%</b> | <b>44</b>                              | <b>53</b> | <b>47</b> | <b>56</b> | <b>63</b> |



Fuente: Ley 20.720 - Módulo de Funcionarios  
Fecha de Extracción: 05-06-2023



Tabla 3.2: Variación de Procedimientos Concursales de Renegociación de la Persona Deudora respecto del año anterior  
Período: enero a mayo 2022 y 2023

| REGIÓN                            | ENE-MAY 2022 | ENE-MAY 2023 | Variación %<br>2022-2023 |
|-----------------------------------|--------------|--------------|--------------------------|
| Arica y Parinacota                | 2            | 1            | -50%                     |
| Tarapacá                          | 4            | 12           | 200%                     |
| Antofagasta                       | 1            | 8            | 700%                     |
| Atacama                           | 2            | 10           | 400%                     |
| Coquimbo                          | 6            | 20           | 233%                     |
| Valparaíso                        | 4            | 13           | 225%                     |
| Libertador B. O'Higgins           | 4            | 18           | 350%                     |
| Maule                             | 3            | 9            | 200%                     |
| Ñuble                             | 0            | 2            | -                        |
| Bíobío                            | 2            | 24           | 1100%                    |
| La Araucanía                      | 3            | 17           | 467%                     |
| Los Ríos                          | 1            | 15           | 1400%                    |
| Los Lagos                         | 1            | 6            | 500%                     |
| Aysén Gral. C. Ibáñez Campo       | 1            | 5            | 400%                     |
| Magallanes y La Antártica Chilena | 3            | 9            | 200%                     |
| Metropolitana                     | 28           | 94           | 236%                     |
| <b>TOTAL NACIONAL</b>             | <b>65</b>    | <b>263</b>   | <b>305%</b>              |

Fuente: Ley 20.720 - Módulo de Funcionarios

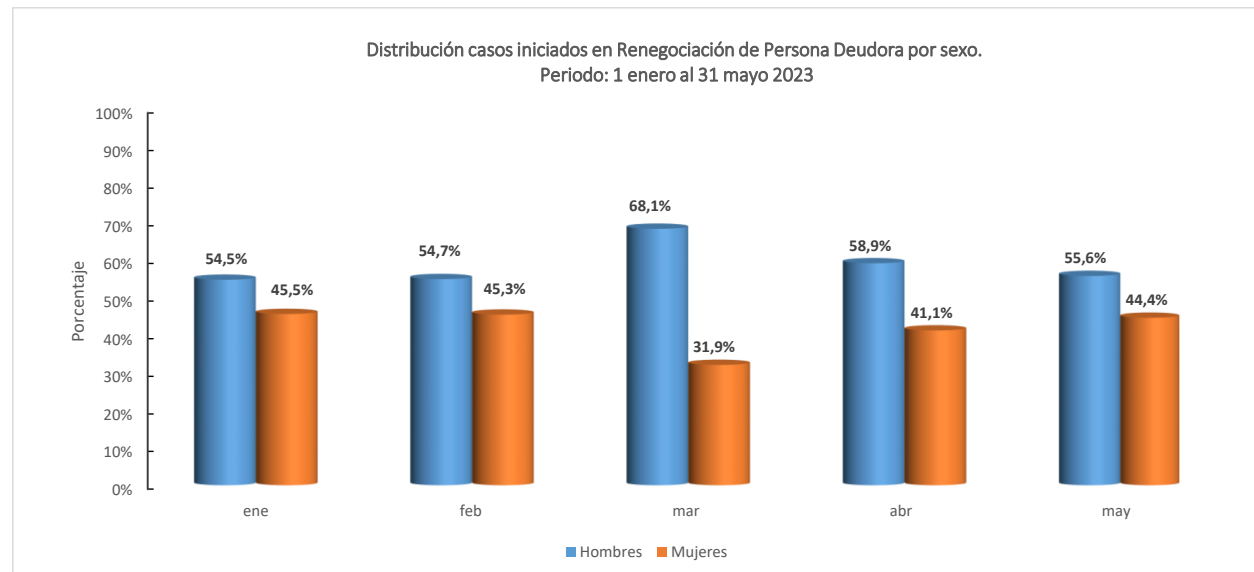
Fecha de Extracción: 05-06-2023

Tabla 3.3: Procedimientos Concursales de Renegociación de Persona Deudora, desagregadas por sexo

Período: 1 enero 2023 - 31 mayo 2023

| REGIÓN                            | Total de procedimientos iniciados |            | ene       |           | feb       |           | mar       |           | abr       |           | may       |           |
|-----------------------------------|-----------------------------------|------------|-----------|-----------|-----------|-----------|-----------|-----------|-----------|-----------|-----------|-----------|
|                                   | Hombres                           | Mujeres    | H         | M         | H         | M         | H         | M         | H         | M         | H         | M         |
| Arica y Parinacota                | 1                                 | 0          | 0         | 0         | 0         | 0         | 0         | 0         | 1         | 0         | 0         | 0         |
| Tarapacá                          | 7                                 | 5          | 0         | 1         | 0         | 1         | 1         | 1         | 4         | 1         | 2         | 1         |
| Antofagasta                       | 5                                 | 3          | 1         | 0         | 0         | 1         | 1         | 1         | 1         | 1         | 2         | 0         |
| Atacama                           | 7                                 | 3          | 1         | 1         | 2         | 1         | 2         | 0         | 0         | 0         | 2         | 1         |
| Coquimbo                          | 14                                | 6          | 2         | 1         | 4         | 2         | 2         | 0         | 6         | 0         | 0         | 3         |
| Valparaíso                        | 6                                 | 7          | 0         | 0         | 2         | 0         | 4         | 2         | 0         | 4         | 0         | 1         |
| Libertador B. O'Higgins           | 11                                | 7          | 1         | 3         | 2         | 1         | 2         | 1         | 3         | 0         | 3         | 2         |
| Maule                             | 6                                 | 3          | 1         | 1         | 1         | 0         | 2         | 0         | 2         | 2         | 0         | 0         |
| Ñuble                             | 1                                 | 1          | 0         | 0         | 0         | 0         | 0         | 0         | 0         | 1         | 1         | 0         |
| Biobío                            | 11                                | 13         | 3         | 1         | 1         | 4         | 2         | 1         | 2         | 3         | 3         | 4         |
| La Araucanía                      | 10                                | 7          | 1         | 1         | 2         | 1         | 3         | 2         | 2         | 1         | 2         | 2         |
| Los Ríos                          | 7                                 | 8          | 1         | 2         | 3         | 2         | 1         | 2         | 0         | 1         | 2         | 1         |
| Los Lagos                         | 2                                 | 4          | 0         | 0         | 1         | 1         | 1         | 2         | 0         | 1         | 0         | 0         |
| Aysén Gral. C. Ibáñez Campo       | 3                                 | 2          | 1         | 0         | 1         | 1         | 0         | 0         | 0         | 0         | 1         | 1         |
| Magallanes y La Antártica Chilena | 6                                 | 3          | 3         | 0         | 1         | 0         | 1         | 1         | 0         | 1         | 1         | 1         |
| Metropolitana                     | 56                                | 38         | 9         | 9         | 9         | 9         | 10        | 2         | 12        | 7         | 16        | 11        |
| <b>TOTAL NACIONAL</b>             | <b>153</b>                        | <b>110</b> | <b>24</b> | <b>20</b> | <b>29</b> | <b>24</b> | <b>32</b> | <b>15</b> | <b>33</b> | <b>23</b> | <b>35</b> | <b>28</b> |

H = Hombre / M = Mujer

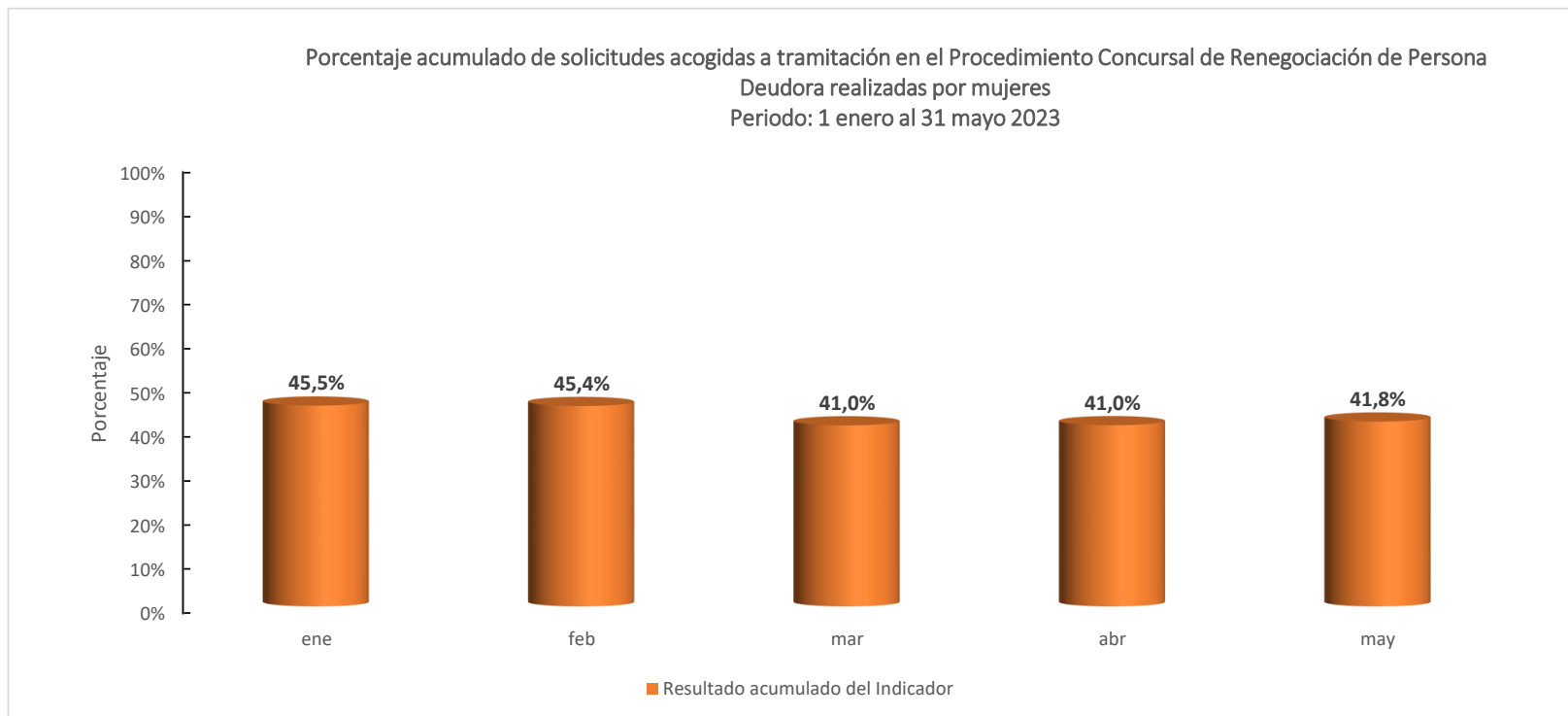


Fuente: Ley 20.720 - Módulo de Funcionarios  
Fecha de Extracción: 05-06-2023

**Tabla 3.4: Porcentaje acumulado de solicitudes acogidas a tramitación en el Procedimiento Concursal de Renegociación de Persona Deudora realizadas por mujeres en el año t**

**Tabla 3.3: Procedimientos Concursales de Renegociación de Persona Deudora, desagregadas por sexo**

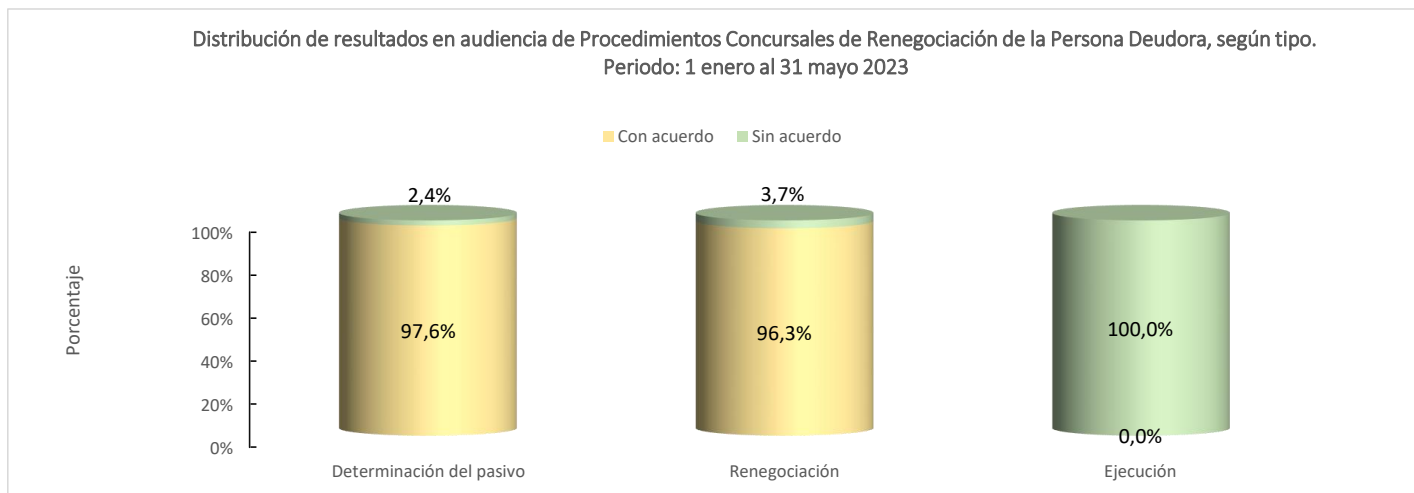
|  | ene          | feb          | mar          | abr          | may          |
|--|--------------|--------------|--------------|--------------|--------------|
| N° de solicitudes de inicio de Procedimiento Concursal de Persona Deudora acogidas presentadas por mujeres | 20           | 44           | 59           | 82           | 110          |
| Total de solicitudes de inicio de Procedimiento Concursal de Persona Deudora acogidas a tramitación        | 44           | 97           | 144          | 200          | 263          |
| <b>Resultado acumulado del Indicador</b>   | <b>45,5%</b> | <b>45,4%</b> | <b>41,0%</b> | <b>41,0%</b> | <b>41,8%</b> |



Fuente: Ley 20.720 - Módulo de Funcionarios  
Fecha de Extracción: 05-06-2023

**Tabla 3.5: Audiencias celebradas de Determinación del Pasivo, Renegociación y Ejecución en los Procedimientos Concursales de Renegociación de la Persona Deudora**  
 Período: 1 enero 2023 - 31 mayo 2023

| REGIÓN                            | DETERMINACIÓN DEL PASIVO <sup>1</sup> |            |              | RENEGOCIACIÓN <sup>2</sup> |            |              | EJECUCIÓN <sup>3</sup> |           |              |
|-----------------------------------|---------------------------------------|------------|--------------|----------------------------|------------|--------------|------------------------|-----------|--------------|
|                                   | Con acuerdo                           | Total      | % de acuerdo | Con acuerdo                | Total      | % de acuerdo | Con acuerdo            | Total     | % de acuerdo |
| Arica y Parinacota                | 0                                     | 0          | -            | 0                          | 0          | -            | 0                      | 0         | -            |
| Tarapacá                          | 10                                    | 10         | 100,0%       | 5                          | 6          | 83,3%        | 0                      | 1         | 0,0%         |
| Antofagasta                       | 6                                     | 6          | 100,0%       | 6                          | 6          | 100,0%       | 0                      | 0         | -            |
| Atacama                           | 10                                    | 10         | 100,0%       | 12                         | 12         | 100,0%       | 0                      | 0         | -            |
| Coquimbo                          | 19                                    | 19         | 100,0%       | 18                         | 18         | 100,0%       | 0                      | 0         | -            |
| Valparaíso                        | 15                                    | 16         | 93,8%        | 12                         | 12         | 100,0%       | 0                      | 1         | 0,0%         |
| Libertador B. O'Higgins           | 15                                    | 15         | 100,0%       | 15                         | 15         | 100,0%       | 0                      | 0         | -            |
| Maule                             | 14                                    | 14         | 100,0%       | 13                         | 13         | 100,0%       | 0                      | 0         | -            |
| Ñuble                             | 4                                     | 4          | 100,0%       | 2                          | 2          | 100,0%       | 0                      | 0         | -            |
| Bíobío                            | 17                                    | 17         | 100,0%       | 20                         | 20         | 100,0%       | 0                      | 0         | -            |
| La Araucanía                      | 18                                    | 18         | 100,0%       | 17                         | 17         | 100,0%       | 0                      | 0         | -            |
| Los Ríos                          | 14                                    | 14         | 100,0%       | 14                         | 14         | 100,0%       | 0                      | 0         | -            |
| Los Lagos                         | 9                                     | 9          | 100,0%       | 11                         | 11         | 100,0%       | 0                      | 0         | -            |
| Aysén Gral. C. Ibáñez Campo       | 4                                     | 5          | 80,0%        | 2                          | 4          | 50,0%        | 0                      | 3         | 0,0%         |
| Magallanes y La Antártica Chilena | 9                                     | 9          | 100,0%       | 10                         | 10         | 100,0%       | 0                      | 0         | -            |
| Metropolitana                     | 84                                    | 88         | 95,5%        | 75                         | 81         | 92,6%        | 0                      | 9         | 0,0%         |
| <b>TOTAL NACIONAL</b>             | <b>248</b>                            | <b>254</b> | <b>97,6%</b> | <b>232</b>                 | <b>241</b> | <b>96,3%</b> | <b>0</b>               | <b>14</b> | <b>0,0%</b>  |



<sup>1</sup> En la audiencia de determinación del pasivo, se establece cuánto debe el deudor a cada acreedor en base a una propuesta presentada por la Superir.

<sup>2</sup> En la audiencia de renegociación, el deudor presenta a sus acreedores una propuesta de pago de sus obligaciones, en base a la determinación del pasivo acordada previamente.

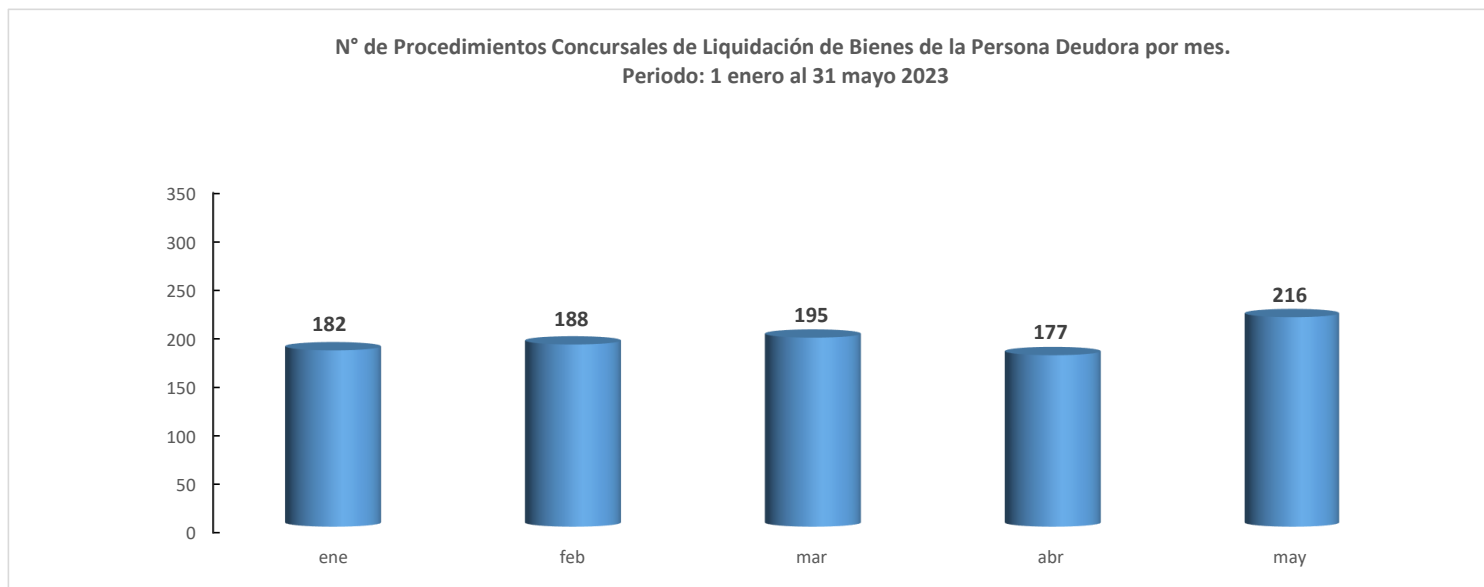
<sup>3</sup> En la audiencia de ejecución, el deudor, con la asistencia de la Superintendencia, presenta a sus acreedores una propuesta de venta de sus bienes para el pago de sus deudas.

## **4. Procedimientos Concursales de Liquidación de Bienes de la Persona Deudora**

**Tabla 4.1: Procedimientos Concursales de Liquidación de Bienes de la Persona Deudora**

Período: 1 enero 2023 - 31 mayo 2023

| REGIÓN                            | Procedimientos ingresados | %           | Procedimientos ingresados durante 2023 |            |            |            |            |
|-----------------------------------|---------------------------|-------------|--|------------|------------|------------|------------|
|                                   |                           |             | ene                                    | feb        | mar        | abr        | may        |
| Arica y Parinacota                | 28                        | 2,9%        | 3                                      | 5          | 6          | 7          | 7          |
| Tarapacá                          | 26                        | 2,7%        | 8                                      | 6          | 3          | 3          | 6          |
| Antofagasta                       | 47                        | 4,9%        | 10                                     | 9          | 11         | 7          | 10         |
| Atacama                           | 15                        | 1,6%        | 0                                      | 3          | 5          | 4          | 3          |
| Coquimbo                          | 45                        | 4,7%        | 7                                      | 11         | 11         | 6          | 10         |
| Valparaíso                        | 94                        | 9,8%        | 13                                     | 18         | 17         | 23         | 23         |
| Libertador B. O'Higgins           | 30                        | 3,1%        | 7                                      | 3          | 10         | 2          | 8          |
| Maule                             | 32                        | 3,3%        | 3                                      | 9          | 9          | 4          | 7          |
| Ñuble                             | 23                        | 2,4%        | 6                                      | 7          | 0          | 4          | 6          |
| BíoBío                            | 111                       | 11,6%       | 21                                     | 21         | 20         | 18         | 31         |
| La Araucanía                      | 100                       | 10,4%       | 31                                     | 12         | 21         | 17         | 19         |
| Los Ríos                          | 37                        | 3,9%        | 8                                      | 12         | 4          | 8          | 5          |
| Los Lagos                         | 47                        | 4,9%        | 5                                      | 11         | 14         | 7          | 10         |
| Aysén Gral. C. Ibáñez Campo       | 5                         | 0,5%        | 0                                      | 2          | 1          | 1          | 1          |
| Magallanes y La Antártica Chilena | 5                         | 0,5%        | 2                                      | 0          | 1          | 1          | 1          |
| Metropolitana                     | 313                       | 32,7%       | 58                                     | 59         | 62         | 65         | 69         |
| <b>TOTAL NACIONAL</b>             | <b>958</b>                | <b>100%</b> | <b>182</b>                             | <b>188</b> | <b>195</b> | <b>177</b> | <b>216</b> |



Fuente: Ley 20.720 - Módulo de Funcionarios  
Fecha de Extracción: 05-06-2023

**Tabla 4.2: Variación de Procedimientos Concursales de Liquidación de Bienes de la Persona Deudora  
respecto del año anterior  
Período: enero a mayo 2022 y 2023**

| REGIÓN                            | ENE-MAY 2022 | ENE-MAY 2023 | Variación %<br>2022-2023 |
|-----------------------------------|--------------|--------------|--------------------------|
| Arica y Parinacota                | 30           | 28           | -7%                      |
| Tarapacá                          | 32           | 26           | -19%                     |
| Antofagasta                       | 40           | 47           | 18%                      |
| Atacama                           | 19           | 15           | -21%                     |
| Coquimbo                          | 43           | 45           | 5%                       |
| Valparaíso                        | 92           | 94           | 2%                       |
| Libertador B. O'Higgins           | 42           | 30           | -29%                     |
| Maule                             | 39           | 32           | -18%                     |
| Ñuble                             | 25           | 23           | -8%                      |
| Bíobío                            | 158          | 111          | -30%                     |
| La Araucanía                      | 49           | 100          | 104%                     |
| Los Ríos                          | 19           | 37           | 95%                      |
| Los Lagos                         | 48           | 47           | -2%                      |
| Aysén Gral. C. Ibáñez Campo       | 7            | 5            | -29%                     |
| Magallanes y La Antártica Chilena | 3            | 5            | 67%                      |
| Metropolitana                     | 369          | 313          | -15%                     |
| <b>TOTAL NACIONAL</b>             | <b>1.015</b> | <b>958</b>   | <b>-6%</b>               |

Fuente: Ley 20.720 - Módulo de Funcionarios

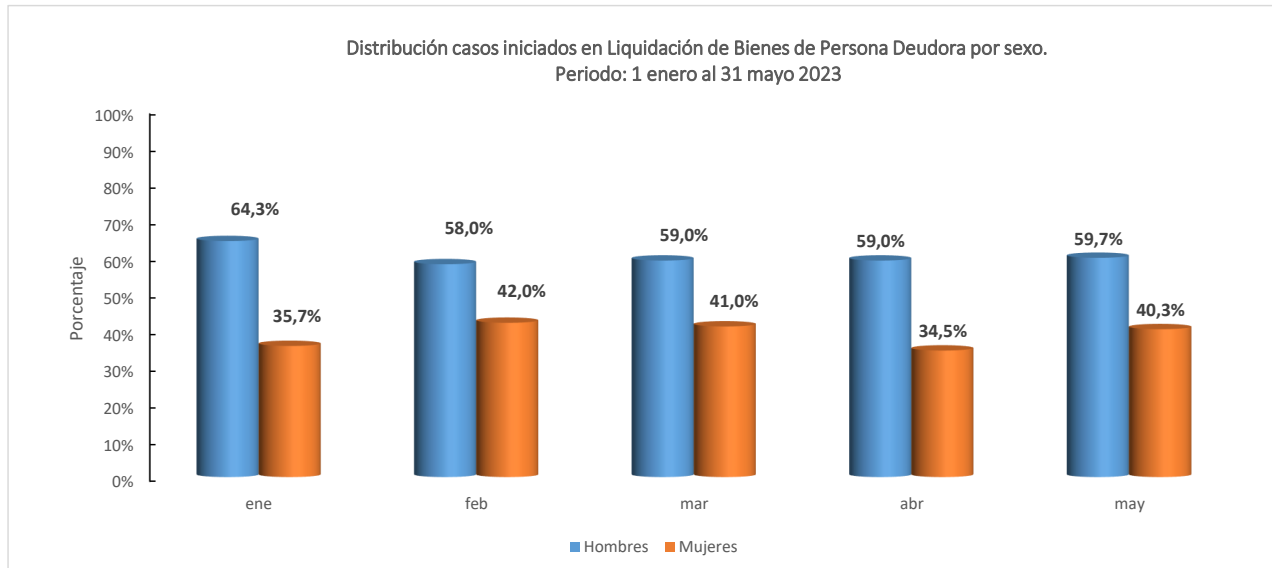
Fecha de Extracción: 05-06-2023

Tabla 4.3: Procedimientos Concursales de Liquidación de Bienes de Persona Deudora, desagregadas por sexo

Período: 1 enero 2023 - 31 mayo 2023

| REGIÓN                            | Total de procedimientos iniciados |            | ene        |           | feb        |           | mar        |           | abr        |           | may        |           |
|-----------------------------------|-----------------------------------|------------|------------|-----------|------------|-----------|------------|-----------|------------|-----------|------------|-----------|
|                                   | Hombres                           | Mujeres    | H          | M         | H          | M         | H          | M         | H          | M         | H          | M         |
| Arica y Parinacota                | 18                                | 10         | 3          | 0         | 4          | 1         | 2          | 4         | 5          | 2         | 4          | 3         |
| Tarapacá                          | 18                                | 8          | 5          | 3         | 4          | 2         | 2          | 1         | 3          | 0         | 4          | 2         |
| Antofagasta                       | 33                                | 14         | 7          | 3         | 7          | 2         | 7          | 4         | 5          | 2         | 7          | 3         |
| Atacama                           | 11                                | 4          | 0          | 0         | 2          | 1         | 3          | 2         | 4          | 0         | 2          | 1         |
| Coquimbo                          | 28                                | 17         | 4          | 3         | 8          | 3         | 5          | 6         | 5          | 1         | 6          | 4         |
| Valparaíso                        | 66                                | 28         | 9          | 4         | 13         | 5         | 10         | 7         | 19         | 4         | 15         | 8         |
| Libertador B. O'Higgins           | 16                                | 14         | 3          | 4         | 1          | 2         | 5          | 5         | 1          | 1         | 6          | 2         |
| Maule                             | 16                                | 16         | 0          | 3         | 5          | 4         | 5          | 4         | 3          | 1         | 3          | 4         |
| Ñuble                             | 15                                | 8          | 4          | 2         | 4          | 3         | 0          | 0         | 3          | 1         | 4          | 2         |
| BíoBío                            | 71                                | 40         | 17         | 4         | 11         | 10        | 12         | 8         | 12         | 6         | 19         | 12        |
| La Araucanía                      | 69                                | 31         | 22         | 9         | 10         | 2         | 14         | 7         | 10         | 7         | 13         | 6         |
| Los Ríos                          | 25                                | 12         | 6          | 2         | 6          | 6         | 3          | 1         | 7          | 1         | 3          | 2         |
| Los Lagos                         | 28                                | 19         | 4          | 1         | 6          | 5         | 8          | 6         | 4          | 3         | 6          | 4         |
| Aysén Gral. C. Ibáñez Campo       | 3                                 | 2          | 0          | 0         | 2          | 0         | 1          | 0         | 0          | 1         | 0          | 1         |
| Magallanes y La Antártica Chilena | 2                                 | 3          | 0          | 2         | 0          | 0         | 1          | 0         | 1          | 0         | 0          | 1         |
| Metropolitana                     | 167                               | 146        | 33         | 25        | 26         | 33        | 37         | 25        | 34         | 31        | 37         | 32        |
| <b>TOTAL NACIONAL</b>             | <b>586</b>                        | <b>372</b> | <b>117</b> | <b>65</b> | <b>109</b> | <b>79</b> | <b>115</b> | <b>80</b> | <b>116</b> | <b>61</b> | <b>129</b> | <b>87</b> |

H = Hombre / M = Mujer



Fuente: Ley 20.720 - Módulo de Funcionarios  
Fecha de Extracción: 05-06-2023

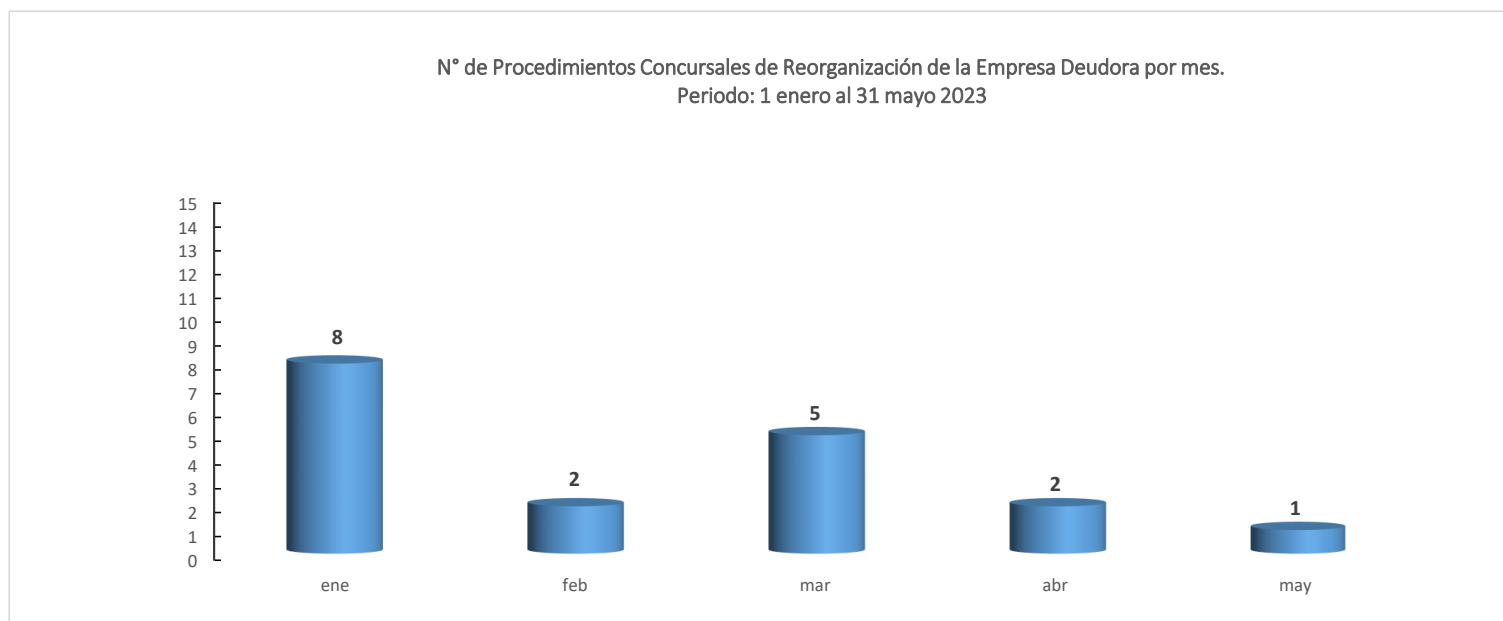


## **5. Procedimientos Concursales de Reorganización de la Empresa Deudora**

Tabla 5.1: Procedimientos Concursales de Reorganización de la Empresa Deudora

Período: 1 enero 2023 - 31 mayo 2023

| REGIÓN                            | Procedimientos ingresados | %           | Procedimientos ingresados durante 2023 |          |          |          |          |
|-----------------------------------|---------------------------|-------------|--|----------|----------|----------|----------|
|                                   |                           |             | ene                                    | feb      | mar      | abr      | may      |
| Arica y Parinacota                | 0                         | 0,0%        | 0                                      | 0        | 0        | 0        | 0        |
| Tarapacá                          | 0                         | 0,0%        | 0                                      | 0        | 0        | 0        | 0        |
| Antofagasta                       | 0                         | 0,0%        | 0                                      | 0        | 0        | 0        | 0        |
| Atacama                           | 0                         | 0,0%        | 0                                      | 0        | 0        | 0        | 0        |
| Coquimbo                          | 0                         | 0,0%        | 0                                      | 0        | 0        | 0        | 0        |
| Valparaíso                        | 1                         | 5,6%        | 0                                      | 0        | 1        | 0        | 0        |
| Libertador B. O'Higgins           | 1                         | 5,6%        | 0                                      | 0        | 1        | 0        | 0        |
| Maule                             | 0                         | 0,0%        | 0                                      | 0        | 0        | 0        | 0        |
| Ñuble                             | 0                         | 0,0%        | 0                                      | 0        | 0        | 0        | 0        |
| Bíobío                            | 1                         | 5,6%        | 1                                      | 0        | 0        | 0        | 0        |
| La Araucanía                      | 0                         | 0,0%        | 0                                      | 0        | 0        | 0        | 0        |
| Los Ríos                          | 0                         | 0,0%        | 0                                      | 0        | 0        | 0        | 0        |
| Los Lagos                         | 3                         | 16,7%       | 3                                      | 0        | 0        | 0        | 0        |
| Aysén Gral. C. Ibáñez Campo       | 1                         | 5,6%        | 0                                      | 0        | 1        | 0        | 0        |
| Magallanes y La Antártica Chilena | 0                         | 0,0%        | 0                                      | 0        | 0        | 0        | 0        |
| Metropolitana                     | 11                        | 61,1%       | 4                                      | 2        | 2        | 2        | 1        |
| <b>TOTAL NACIONAL</b>             | <b>18</b>                 | <b>100%</b> | <b>8</b>                               | <b>2</b> | <b>5</b> | <b>2</b> | <b>1</b> |



Fuente: Ley 20.720 - Módulo de Funcionarios  
Fecha de Extracción: 05-06-2023

Tabla 5.2: Variación de Procedimientos Concursales de Reorganización de la Empresa Deudora respecto del año anterior

Período: enero a mayo 2022 y 2023

| REGIÓN                            | ENE-MAY 2022 | ENE-MAY 2023 | Variación %<br>2022-2023 |
|-----------------------------------|--------------|--------------|--------------------------|
| Arica y Parinacota                | 0            | 0            | -                        |
| Tarapacá                          | 0            | 0            | -                        |
| Antofagasta                       | 0            | 0            | -                        |
| Atacama                           | 0            | 0            | -                        |
| Coquimbo                          | 0            | 0            | -                        |
| Valparaíso                        | 1            | 1            | 0%                       |
| Libertador B. O'Higgins           | 1            | 1            | 0%                       |
| Maule                             | 0            | 0            | -                        |
| Ñuble                             | 0            | 0            | -                        |
| Bíobío                            | 0            | 1            | -                        |
| La Araucanía                      | 0            | 0            | -                        |
| Los Ríos                          | 0            | 0            | -                        |
| Los Lagos                         | 1            | 3            | 200%                     |
| Aysén Gral. C. Ibáñez Campo       | 0            | 1            | -                        |
| Magallanes y La Antártica Chilena | 0            | 0            | -                        |
| Metropolitana                     | 12           | 11           | -8%                      |
| <b>TOTAL NACIONAL</b>             | <b>15</b>    | <b>18</b>    | <b>20%</b>               |

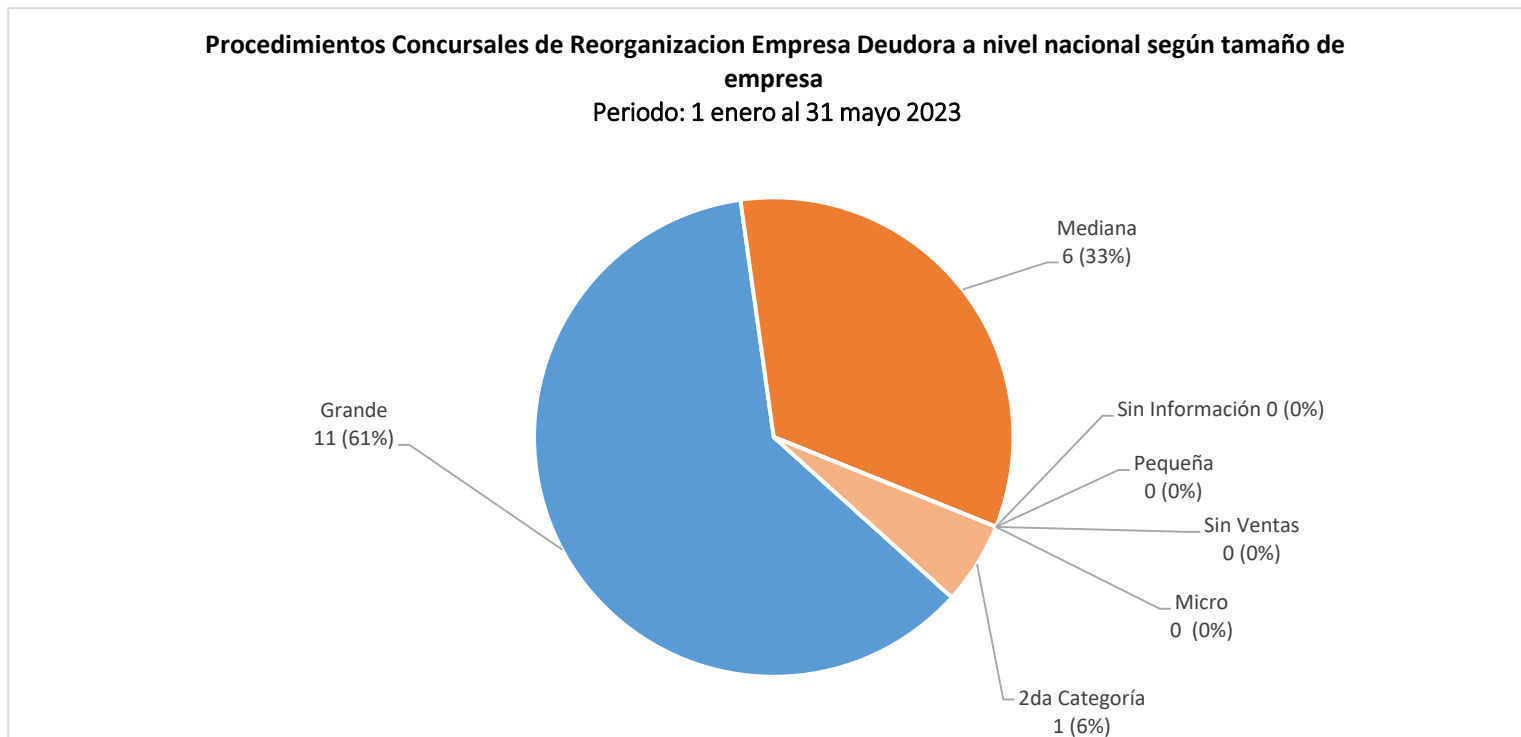
Fuente: Ley 20.720 - Módulo de Funcionarios

Fecha de Extracción: 05-06-2023

**Tabla 5.3: Procedimientos Concursales de Reorganización de la Empresa Deudora a nivel nacional según tamaño de empresa**

Período: 1 enero 2023 - 31 mayo 2023

| Tamaño de Empresa     | Procedimientos ingresados durante 2023 |
|-----------------------|--|
| Grande                | 11                                     |
| Mediana               | 6                                      |
| Pequeña               | 0                                      |
| Micro                 | 0                                      |
| Sin Ventas            | 0                                      |
| Sin Información       | 0                                      |
| 2da Categoría         | 1                                      |
| <b>TOTAL NACIONAL</b> | <b>18</b>                              |



Fuente: Ley 20.720 - Módulo de Funcionarios

Nota: la clasificación del tamaño de empresa corresponden a los criterios utilizados por SII

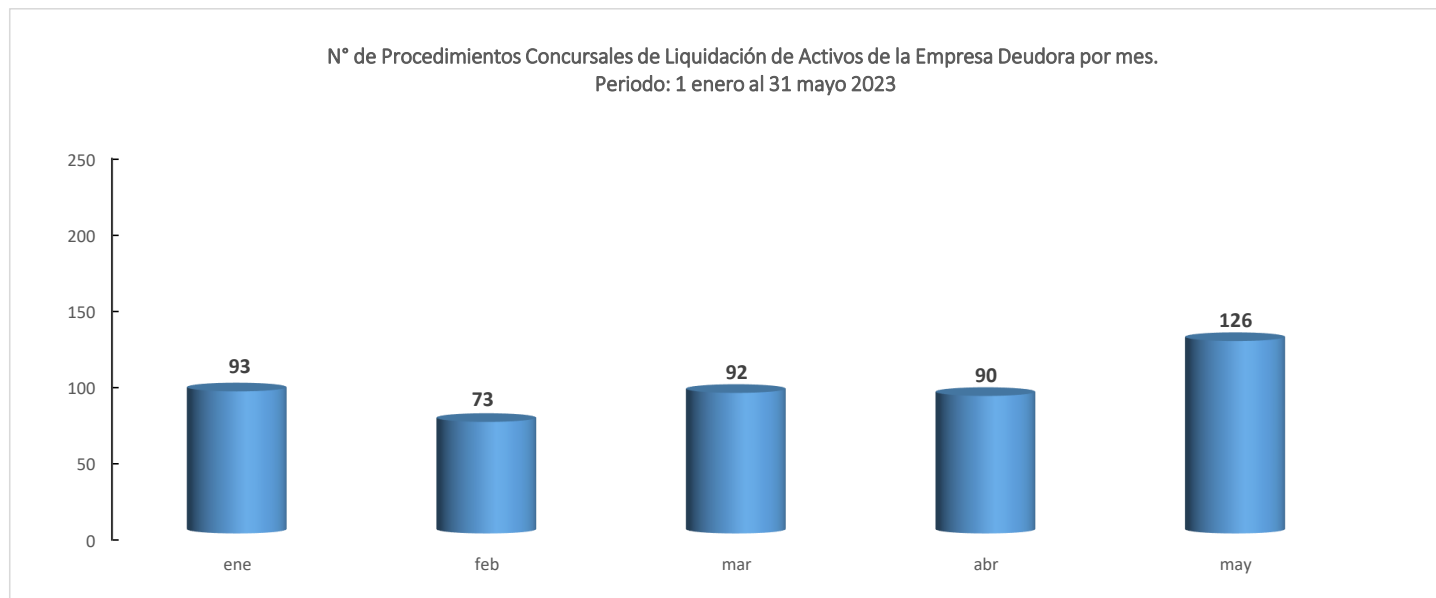
Fecha de Extracción: 05-06-2023

## **6. Procedimientos Concursales de Liquidación de Activos de la Empresa Deudora**

**Tabla 6.1: Procedimientos Concursales de Liquidación de Activos de la Empresa Deudora**

Período: 1 enero 2023 - 31 mayo 2023

| REGIÓN                            | Procedimientos ingresados | %           | Procedimientos ingresados durante 2023 |           |           |           |            |
|-----------------------------------|---------------------------|-------------|--|-----------|-----------|-----------|------------|
|                                   |                           |             | ene                                    | feb       | mar       | abr       | may        |
| Arica y Parinacota                | 7                         | 1,5%        | 0                                      | 1         | 2         | 0         | 4          |
| Tarapacá                          | 6                         | 1,3%        | 1                                      | 0         | 2         | 1         | 2          |
| Antofagasta                       | 16                        | 3,4%        | 2                                      | 3         | 1         | 4         | 6          |
| Atacama                           | 0                         | 0,0%        | 0                                      | 0         | 0         | 0         | 0          |
| Coquimbo                          | 26                        | 5,5%        | 8                                      | 3         | 3         | 8         | 4          |
| Valparaíso                        | 52                        | 11,0%       | 9                                      | 3         | 15        | 8         | 17         |
| Libertador B. O'Higgins           | 14                        | 3,0%        | 7                                      | 1         | 0         | 4         | 2          |
| Maule                             | 24                        | 5,1%        | 4                                      | 3         | 9         | 3         | 5          |
| Ñuble                             | 10                        | 2,1%        | 1                                      | 1         | 2         | 2         | 4          |
| Bíobío                            | 30                        | 6,3%        | 9                                      | 5         | 5         | 6         | 5          |
| La Araucanía                      | 42                        | 8,9%        | 14                                     | 8         | 4         | 8         | 8          |
| Los Ríos                          | 12                        | 2,5%        | 0                                      | 6         | 2         | 2         | 2          |
| Los Lagos                         | 19                        | 4,0%        | 1                                      | 2         | 5         | 5         | 6          |
| Aysén Gral. C. Ibáñez Campo       | 4                         | 0,8%        | 0                                      | 1         | 0         | 2         | 1          |
| Magallanes y La Antártica Chilena | 1                         | 0,2%        | 0                                      | 0         | 0         | 1         | 0          |
| Metropolitana                     | 211                       | 44,5%       | 37                                     | 36        | 42        | 36        | 60         |
| <b>TOTAL NACIONAL</b>             | <b>474</b>                | <b>100%</b> | <b>93</b>                              | <b>73</b> | <b>92</b> | <b>90</b> | <b>126</b> |



Fuente: Ley 20.720 - Módulo de Funcionarios  
Fecha de Extracción: 05-06-2023

Tabla 6.2: Variación de Procedimientos Concursales de Liquidación de Activos de la Empresa Deudora  
respecto del año anterior  
Período: enero a mayo 2022 y 2023

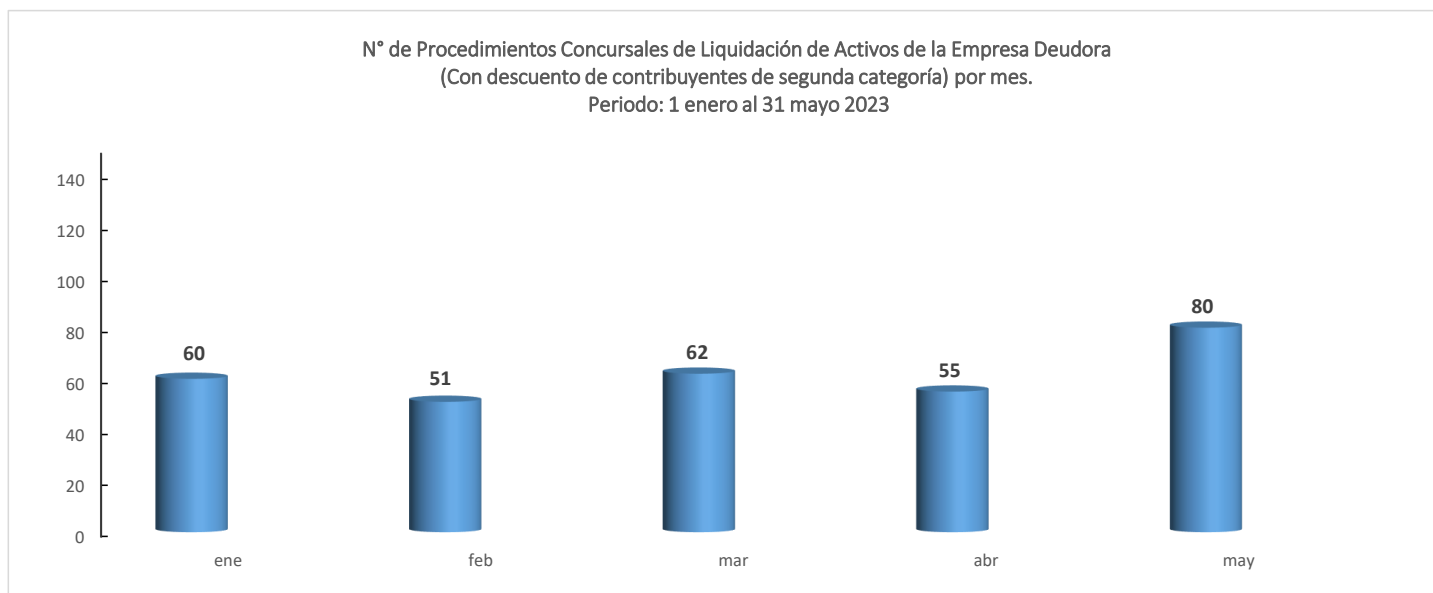
| REGIÓN                            | ENE-MAY 2022 | ENE-MAY 2023 | Variación %<br>2022-2023 |
|-----------------------------------|--------------|--------------|--------------------------|
| Arica y Parinacota                | 3            | 7            | 133%                     |
| Tarapacá                          | 8            | 6            | -25%                     |
| Antofagasta                       | 16           | 16           | 0%                       |
| Atacama                           | 3            | 0            | -100%                    |
| Coquimbo                          | 18           | 26           | 44%                      |
| Valparaíso                        | 38           | 52           | 37%                      |
| Libertador B. O'Higgins           | 25           | 14           | -44%                     |
| Maule                             | 20           | 24           | 20%                      |
| Ñuble                             | 5            | 10           | 100%                     |
| Bíobío                            | 32           | 30           | -6%                      |
| La Araucanía                      | 25           | 42           | 68%                      |
| Los Ríos                          | 7            | 12           | 71%                      |
| Los Lagos                         | 15           | 19           | 27%                      |
| Aysén Gral. C. Ibáñez Campo       | 4            | 4            | 0%                       |
| Magallanes y La Antártica Chilena | 3            | 1            | -67%                     |
| Metropolitana                     | 238          | 211          | -11%                     |
| <b>TOTAL NACIONAL</b>             | <b>460</b>   | <b>474</b>   | <b>3%</b>                |

Fuente: Ley 20.720 - Módulo de Funcionarios

Fecha de Extracción: 05-06-2023

**Tabla 6.3: Procedimientos Concursales de Liquidación de Activos de la Empresa Deudora**  
**(Con descuento de contribuyentes de segunda categoría)**  
 Período: 1 enero 2023 - 31 mayo 2023

| REGIÓN                            | Procedimientos ingresados | %           | Procedimientos ingresados durante 2023 |           |           |           |           |
|-----------------------------------|---------------------------|-------------|--|-----------|-----------|-----------|-----------|
|                                   |                           |             | ene                                    | feb       | mar       | abr       | may       |
| Arica y Parinacota                | 6                         | 1,9%        | 0                                      | 1         | 1         | 0         | 4         |
| Tarapacá                          | 3                         | 1,0%        | 0                                      | 0         | 2         | 0         | 1         |
| Antofagasta                       | 7                         | 2,3%        | 2                                      | 1         | 0         | 3         | 1         |
| Atacama                           | 0                         | 0,0%        | 0                                      | 0         | 0         | 0         | 0         |
| Coquimbo                          | 19                        | 6,2%        | 5                                      | 3         | 3         | 5         | 3         |
| Valparaíso                        | 35                        | 11,4%       | 5                                      | 1         | 10        | 6         | 13        |
| Libertador B. O'Higgins           | 8                         | 2,6%        | 4                                      | 0         | 0         | 3         | 1         |
| Maule                             | 15                        | 4,9%        | 3                                      | 2         | 5         | 2         | 3         |
| Ñuble                             | 5                         | 1,6%        | 0                                      | 1         | 2         | 0         | 2         |
| Bíobío                            | 17                        | 5,5%        | 5                                      | 3         | 2         | 5         | 2         |
| La Araucanía                      | 22                        | 7,1%        | 8                                      | 5         | 1         | 5         | 3         |
| Los Ríos                          | 8                         | 2,6%        | 0                                      | 3         | 2         | 1         | 2         |
| Los Lagos                         | 13                        | 4,2%        | 1                                      | 1         | 4         | 1         | 6         |
| Aysén Gral. C. Ibáñez Campo       | 3                         | 1,0%        | 0                                      | 1         | 0         | 1         | 1         |
| Magallanes y La Antártica Chilena | 1                         | 0,3%        | 0                                      | 0         | 0         | 1         | 0         |
| Metropolitana                     | 146                       | 47,4%       | 27                                     | 29        | 30        | 22        | 38        |
| <b>TOTAL NACIONAL</b>             | <b>308</b>                | <b>100%</b> | <b>60</b>                              | <b>51</b> | <b>62</b> | <b>55</b> | <b>80</b> |



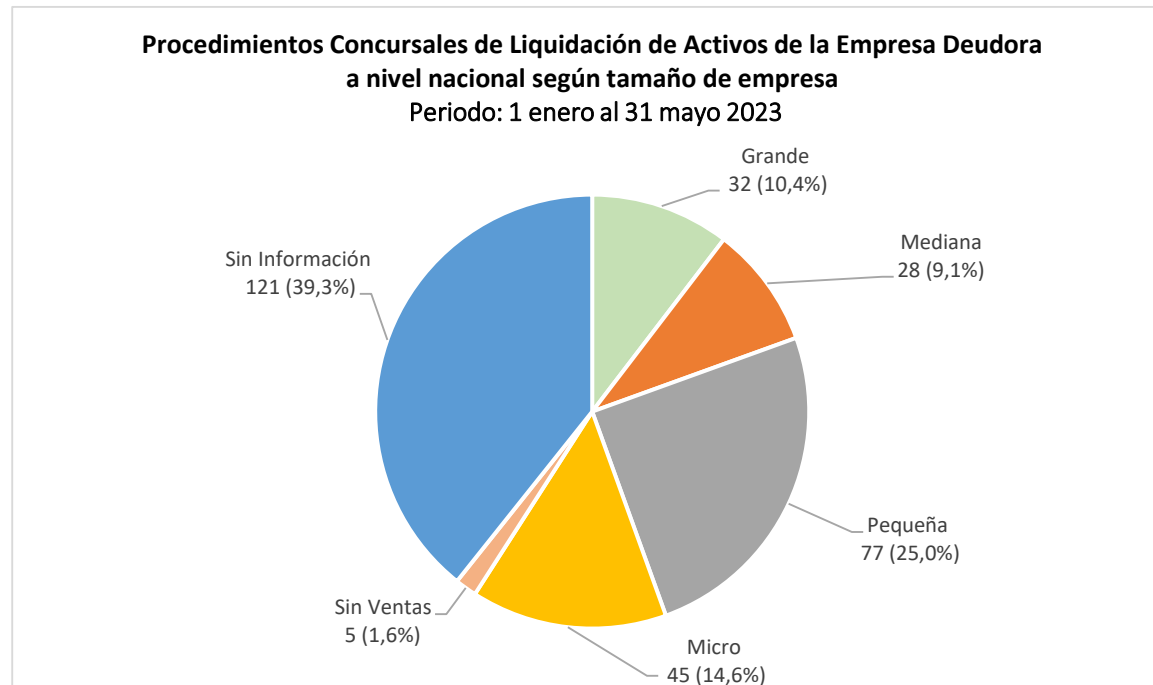
Fuente: Ley 20.720 - Módulo de Funcionarios  
 Fecha de Extracción: 05-06-2023



**Tabla 6.4: Procedimientos Concursales de Liquidación de Activos de la Empresa Deudora a nivel nacional según tamaño de empresa**  
 (Con descuento de contribuyentes de segunda categoría)

Período: 1 enero 2023 - 31 mayo 2023

| Tamaño de empresa     | Procedimientos ingresados durante 2023 |
|-----------------------|--|
| Grande                | 32                                     |
| Mediana               | 28                                     |
| Pequeña               | 77                                     |
| Micro                 | 45                                     |
| Sin Ventas            | 5                                      |
| Sin Información       | 121                                    |
| <b>TOTAL NACIONAL</b> | <b>308</b>                             |



Fuente: Ley 20.720 - Módulo de Funcionarios

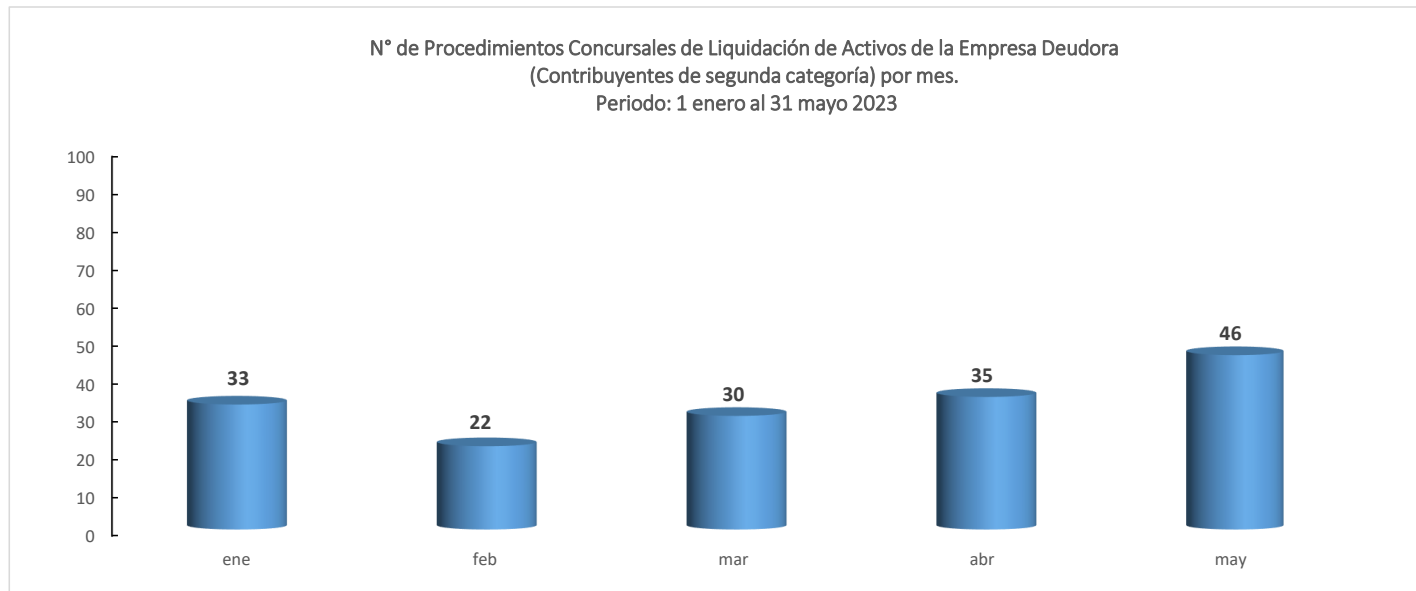
Nota: la clasificación del tamaño de empresa corresponden a los criterios utilizados por SII

Fecha de Extracción: 05-06-2023

**Tabla 6.5: Procedimientos Concursales de Liquidación de Activos de la Empresa Deudora (Contribuyentes de segunda categoría)**

Período: 1 enero 2023 - 31 mayo 2023

| REGIÓN                            | Procedimientos ingresados | %           | Procedimientos ingresados durante 2023 |           |           |           |           |
|-----------------------------------|---------------------------|-------------|--|-----------|-----------|-----------|-----------|
|                                   |                           |             | ene                                    | feb       | mar       | abr       | may       |
| Arica y Parinacota                | 1                         | 0,6%        | 0                                      | 0         | 1         | 0         | 0         |
| Tarapacá                          | 3                         | 1,8%        | 1                                      | 0         | 0         | 1         | 1         |
| Antofagasta                       | 9                         | 5,4%        | 0                                      | 2         | 1         | 1         | 5         |
| Atacama                           | 0                         | 0,0%        | 0                                      | 0         | 0         | 0         | 0         |
| Coquimbo                          | 7                         | 4,2%        | 3                                      | 0         | 0         | 3         | 1         |
| Valparaíso                        | 17                        | 10,2%       | 4                                      | 2         | 5         | 2         | 4         |
| Libertador B. O'Higgins           | 6                         | 3,6%        | 3                                      | 1         | 0         | 1         | 1         |
| Maule                             | 9                         | 5,4%        | 1                                      | 1         | 4         | 1         | 2         |
| Ñuble                             | 5                         | 3,0%        | 1                                      | 0         | 0         | 2         | 2         |
| BíoBío                            | 13                        | 7,8%        | 4                                      | 2         | 3         | 1         | 3         |
| La Araucanía                      | 20                        | 12,0%       | 6                                      | 3         | 3         | 3         | 5         |
| Los Ríos                          | 4                         | 2,4%        | 0                                      | 3         | 0         | 1         | 0         |
| Los Lagos                         | 6                         | 3,6%        | 0                                      | 1         | 1         | 4         | 0         |
| Aysén Gral. C. Ibáñez Campo       | 1                         | 0,6%        | 0                                      | 0         | 0         | 1         | 0         |
| Magallanes y La Antártica Chilena | 0                         | 0,0%        | 0                                      | 0         | 0         | 0         | 0         |
| Metropolitana                     | 65                        | 39,2%       | 10                                     | 7         | 12        | 14        | 22        |
| <b>TOTAL NACIONAL</b>             | <b>166</b>                | <b>100%</b> | <b>33</b>                              | <b>22</b> | <b>30</b> | <b>35</b> | <b>46</b> |



Fuente: Ley 20.720 - Módulo de Funcionarios  
 Fecha de Extracción: 05-06-2023