



BOLETÍN ESTADÍSTICO

Procedimientos Concursales - Ley N° 20.720

1 DE ENERO AL 30 DE JUNIO DE 2023

JULIO, 2023.

ÍNDICE

- 1 Resumen**
 - 1.1 Resumen del Boletín de Estadísticas
 - 1.2 Procedimiento Concursal de Renegociación de la Persona Deudora
 - 1.3 Procedimiento Concursal de Liquidación de bienes de la Persona Deudora
 - 1.4 Procedimiento Concursal de Reorganización de la Empresa Deudora
 - 1.5 Procedimiento Concursal de Liquidación de la Empresa Deudora
- 2 Atención a usuarios y usuarias**
 - 2.1 Resumen de atenciones realizadas por distintos canales
 - 2.2 Resumen de atenciones realizadas de forma telemática
 - 2.3 Resumen de atenciones presenciales desagregadas por sexo
 - 2.4 Resumen de atenciones telefónicas desagregadas por sexo
 - 2.5 Resumen de atenciones telemáticas desagregadas por sexo
 - 2.6 Motivos de consulta en el canal de atención presencial
 - 2.7 Motivos de consulta en el canal de atención telefónica
 - 2.8 Motivos de consulta en el canal de atención telemática
- 3 Procedimientos Concursales de Renegociación de la Persona Deudora**
 - 3.1 Procedimientos Concursales de Renegociación de la Persona Deudora
 - 3.2 Variación de Procedimientos Concursales de Renegociación de la Persona Deudora respecto del año anterior
 - 3.3 Porcentaje de solicitudes acogidas a tramitación en el Procedimiento Concursal de Renegociación de Persona Deudora realizadas por mujeres en el año t
 - 3.4 Porcentaje acumulado de solicitudes acogidas a tramitación en el Procedimiento Concursal de Renegociación de Persona Deudora realizadas por mujeres en el año t
 - 3.5 Audiencias celebradas de Determinación del Pasivo, Renegociación y Ejecución en los Procedimientos Concursales de Renegociación de la Persona Deudora
- 4 Procedimientos Concursales de Liquidación de Bienes de la Persona Deudora**
 - 4.1 Procedimientos Concursales de Liquidación de Bienes de la Persona Deudora
 - 4.2 Variación de Procedimientos Concursales de Liquidación de Bienes de la Persona Deudora respecto del año anterior
 - 4.3 Procedimientos Concursales de Liquidación de Bienes de Persona Deudora, desagregadas por sexo
- 5 Procedimientos Concursales de Reorganización de la Empresa Deudora**
 - 5.1 Procedimientos Concursales de Reorganización de la Empresa Deudora
 - 5.2 Variación de Procedimientos Concursales de Reorganización de la Empresa Deudora respecto del año anterior
 - 5.3 Procedimientos Concursales de Reorganización de la Empresa Deudora a nivel nacional según tamaño de empresa
- 6 Procedimientos Concursales de Liquidación de Activos de la Empresa Deudora**
 - 6.1 Procedimientos Concursales de Liquidación de Activos de la Empresa Deudora
 - 6.2 Variación de Procedimientos Concursales de Liquidación de Activos de la Empresa Deudora respecto del año anterior
 - 6.3 Procedimientos Concursales de Liquidación de Activos de la Empresa Deudora (Con descuento de contribuyentes de segunda categoría)
 - 6.4 Procedimientos Concursales de Liquidación de Activos de la Empresa Deudora a nivel nacional según tamaño de empresa
 - 6.5 Procedimientos Concursales de Liquidación de Activos de la Empresa Deudora (Contribuyentes de segunda categoría)

1. Resumen

Resumen del Boletín de Estadísticas

La Ley N.° 20.720 -que entró en vigencia el 09 de octubre de 2014- contempla 4 nuevos Procedimientos Concursales. Éstos son:

1. Procedimiento Concursal de Renegociación de la Persona Deudora
2. Procedimiento Concursal de Liquidación de Bienes de la Persona Deudora
3. Procedimiento Concursal de Reorganización de la Empresa Deudora
4. Procedimiento Concursal de Liquidación de Activos de la Empresa Deudora

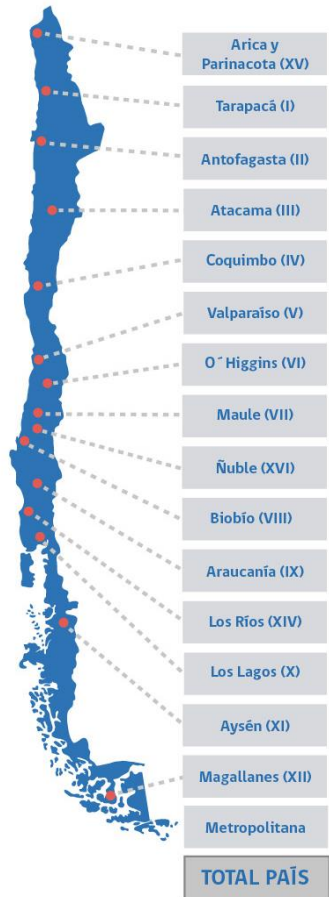
En el periodo enero-junio del presente año han ingresado un total de 2.071 casos en los distintos procedimientos concursales, un 37,7% corresponden a la Región Metropolitana (780) y un 62,3% a las otras regiones del país (1.291).

En este sentido, al observar los Procedimientos Concursales de Renegociación de la persona deudora, se han declarado 312 procedimientos admisibles, un 36,5% corresponde a la Región Metropolitana y 63,5% al resto de las regiones. Con respecto a los Procedimientos Concursales ingresados de liquidación de bienes de la persona deudora alcanzaron a 1.142, concentrándose en la Región Metropolitana con un 33,0% y en el resto de las regiones un 67,0%.

Por otro lado, tratándose de las empresas deudoras, han ingresado 22 procedimientos concursales de Reorganización, de los cuales el 68,2% corresponde a la Región Metropolitana y un 31,8% al resto de las regiones. En el caso de Liquidación de activos de la empresa deudora, los procedimientos ingresados son 595, los cuales se distribuyen con un 46,1% en la Región Metropolitana y un 53,9% el resto de las regiones del país.

A continuación, se expone el detalle por cada tipo de procedimiento concursal ingresado entre el 1 de enero al 30 de junio de 2023 desagregado por las regiones del país.

1. Procedimiento Concursal de Renegociación de la Persona Deudora

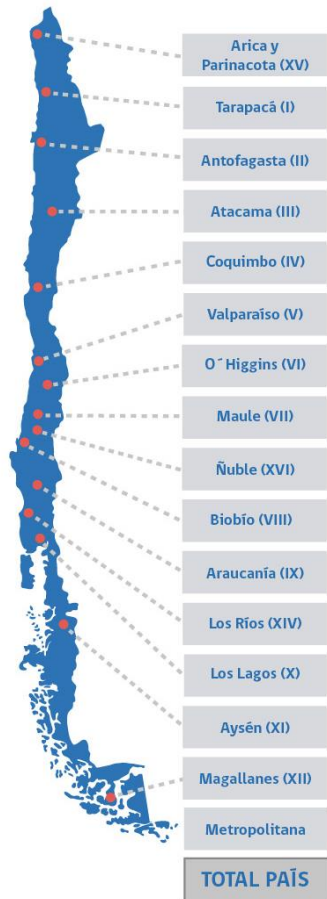


Procedimientos Concursales iniciados	Porcentaje
2	0,6%
13	4,2%
12	3,8%
10	3,2%
25	8,0%
20	6,4%
21	6,7%
9	2,9%
2	0,6%
25	8,0%
20	6,4%
15	4,8%
9	2,9%
5	1,6%
10	3,2%
114	36,5%
312	100%

En materia del Procedimiento Concursal de Renegociación de la Persona Deudora durante el presente año, se observa lo siguiente:

- A nivel nacional se declararon 312 procedimientos concursales y la distribución regional de los procedimientos se observa en la gráfica.

2. Procedimiento Concursal de Liquidación de bienes de la Persona Deudora

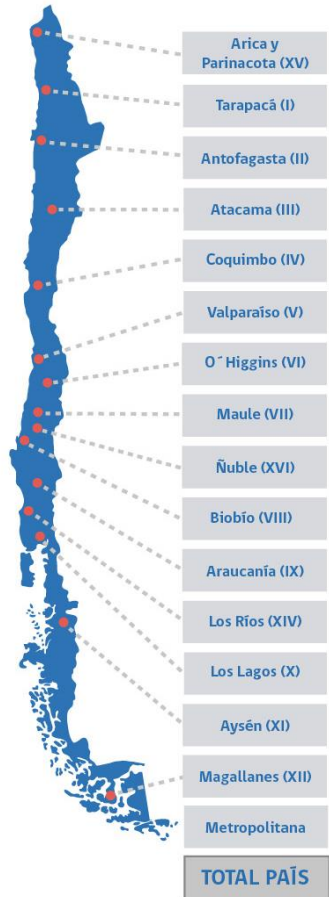


Procedimientos Concursales iniciados	Porcentaje
33	2,9%
30	2,6%
56	4,9%
20	1,8%
51	4,5%
102	8,9%
38	3,3%
36	3,2%
29	2,5%
129	11,3%
126	11,0%
41	3,6%
58	5,1%
8	0,7%
8	0,7%
377	33,0%
1.142	100%

Con respecto al Procedimiento Concursal de Liquidación de Bienes de la Persona Deudora se observa lo siguiente:

- A nivel nacional se declararon 1.142 procedimientos concursales y la distribución regional de los procedimientos se observa en la gráfica.

3. Procedimiento Concursal de Reorganización de la Empresa Deudora

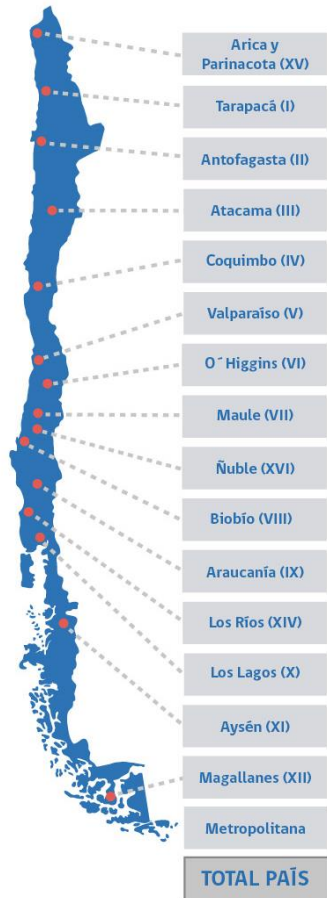


Procedimientos Concursales iniciados	Porcentaje
0	0,0%
0	0,0%
0	0,0%
0	0,0%
0	0,0%
1	4,5%
1	4,5%
0	0,0%
0	0,0%
1	4,5%
0	0,0%
0	0,0%
3	13,6%
1	4,5%
0	0,0%
15	68,2%
22	100%

Respecto del Procedimiento Concursal de Reorganización de la empresa deudora, se observa lo siguiente:

- A nivel nacional se declararon 22 procedimientos concursales y la distribución regional de los procedimientos se observa en la gráfica.

4. Procedimiento Concursal de Liquidación de la Empresa Deudora



Procedimientos Concursales iniciados	Porcentaje
8	1,3%
9	1,5%
20	3,4%
1	0,2%
28	4,7%
63	10,6%
16	2,7%
28	4,7%
11	1,8%
43	7,2%
51	8,6%
15	2,5%
23	3,9%
4	0,7%
1	0,2%
274	46,1%
595	100%

En cuanto al Procedimiento Concursal de Liquidación de activos de la empresa deudora, en el mismo período ya referido, se observa lo siguiente:

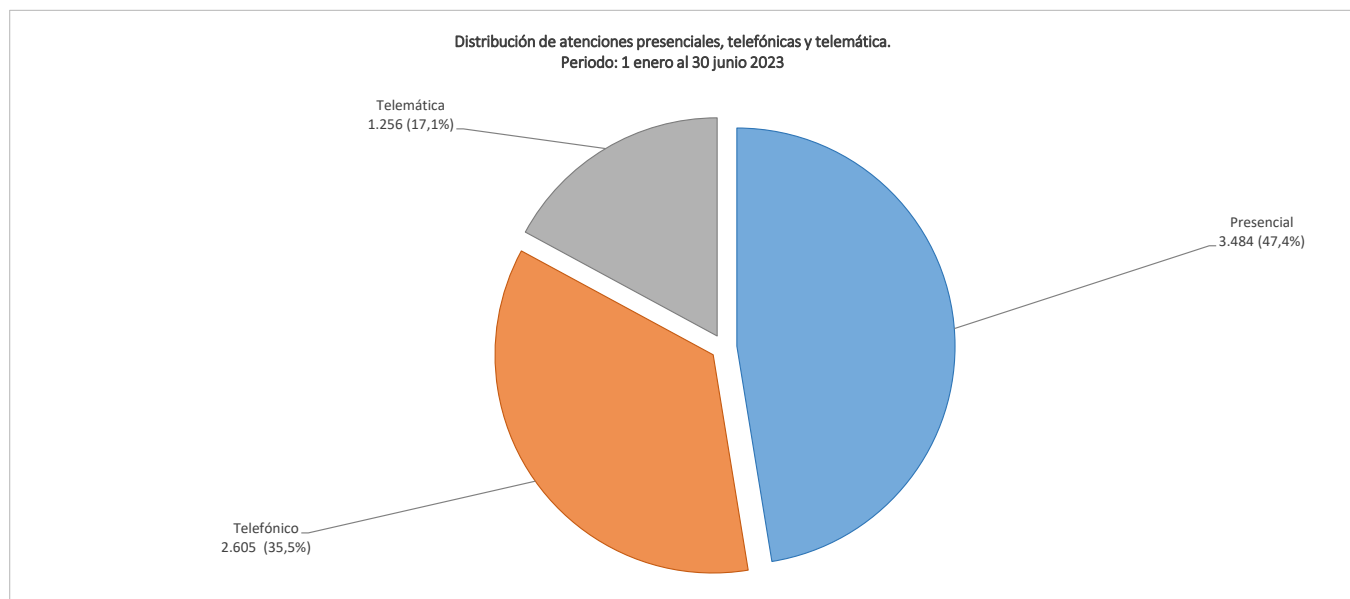
- A nivel nacional se declararon 595 procedimientos concursales y la distribución regional de los procedimientos se observa en la gráfica.

2. Atención a Usuarios y Usuarias

Tabla 2.1: Resumen de atenciones realizadas por distintos canales¹

Período: 1 enero 2023 - 30 junio 2023

REGIÓN	Canal de atención: Presencial						Canal de atención: Telefónico					
	ene	feb	mar	abr	may	jun	ene	feb	mar	abr	may	may
Arica y Parinacota	15	21	34	19	22	17	0	4	25	6	8	0
Tarapacá	17	15	30	17	18	18	4	20	17	10	7	7
Antofagasta	23	32	19	22	16	23	0	1	7	4	2	3
Atacama	9	17	16	12	15	15	3	7	3	1	4	1
Coquimbo	43	37	55	48	48	53	3	18	10	10	19	9
Valparaíso	13	18	18	12	25	26	7	12	5	2	2	5
Libertador B. O'Higgins	24	23	44	36	44	34	4	11	1	1	1	13
Maule	13	16	14	0	0	0	14	14	9	0	0	0
Ñuble	6	6	7	9	4	2	1	1	0	0	1	0
BíoBío	77	72	101	88	80	82	55	56	84	75	78	69
La Araucanía	27	30	35	28	32	25	1	2	0	0	0	1
Los Ríos	25	12	21	14	28	18	33	13	41	33	34	28
Los Lagos	10	12	22	8	22	13	6	36	41	19	20	10
Aysén Gral. C. Ibáñez Campo	19	6	12	9	15	8	29	3	10	21	21	3
Magallanes y La Antártica Chilena	19	17	24	13	17	24	11	15	19	12	15	28
Metropolitana	206	192	242	208	208	223	251	128	211	214	296	266
TOTAL NACIONAL	546	526	694	543	594	581	422	341	483	408	508	443



¹ La emisión y entrega de Certificados de Quiebras y/o Procedimientos Concursales no son considerados como una atención.

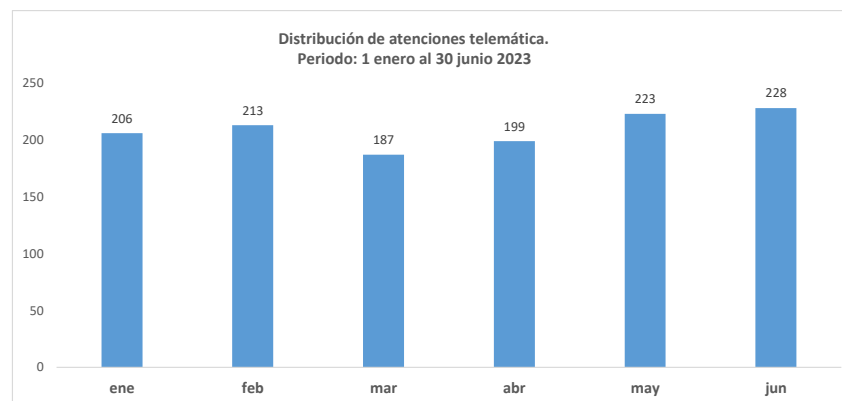
Fuente: Ley 20.720 - Módulo de Funcionarios

Fecha de Extracción: 04-07-2023

Tabla 2.2: Resumen de atenciones realizadas de forma telemática

Período: 1 enero 2023 - 30 junio 2023

REGIÓN	Canal de atención: Telemática					
	ene	feb	mar	abr	may	jun
Arica y Parinacota	0	0	0	29	33	16
Tarapacá	0	0	2	0	0	0
Antofagasta	1	0	0	0	0	3
Atacama	29	15	1	0	0	7
Coquimbo	0	3	0	0	0	0
Valparaíso	8	11	8	0	1	0
Libertador B. O'Higgins	0	0	2	0	0	0
Maule	0	1	0	0	0	0
Ñuble	1	0	0	1	0	0
BíoBío	0	0	5	1	0	0
La Araucanía	0	2	0	0	0	10
Los Ríos	0	0	0	2	0	2
Los Lagos	0	0	1	0	0	0
Aysén Gral. C. Ibáñez Campo	1	5	0	16	13	13
Magallanes y La Antártica Chilena	0	0	1	0	0	0
Metropolitana	166	176	167	150	176	177
TOTAL NACIONAL	206	213	187	199	223	228



¹ La emisión y entrega de Certificados de Quiebras y/o Procedimientos Concursales no son considerados como una atención.

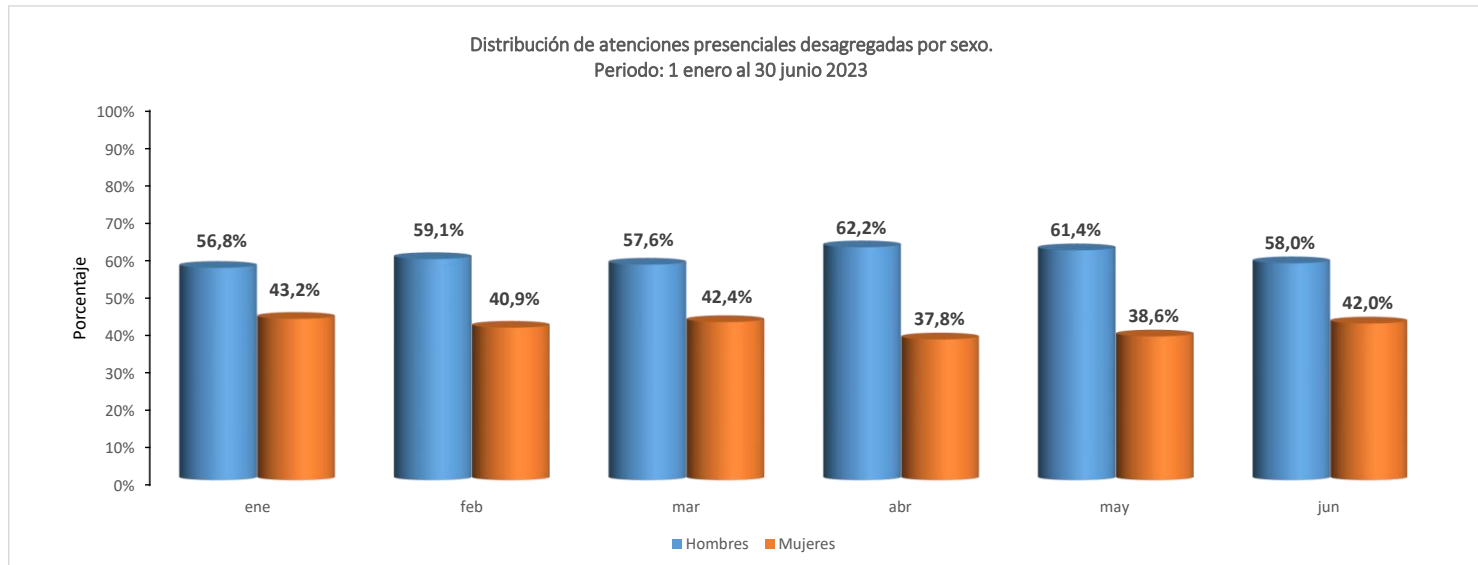
Fuente: Ley 20.720 - Módulo de Funcionarios

Fecha de Extracción: 04-07-2023

Tabla 2.3: Resumen de atenciones presenciales desagregadas por sexo

Período: 1 enero 2023 - 30 junio 2023

REGIÓN	Total de atenciones		ene		feb		mar		abr		may		jun	
	Hombres	Mujeres	H	M	H	M	H	M	H	M	H	M	H	M
Arica y Parinacota	88	40	11	4	13	8	24	10	14	5	17	5	9	8
Tarapacá	67	48	7	10	12	3	12	18	12	5	12	6	12	6
Antofagasta	89	46	14	9	22	10	11	8	15	7	11	5	16	7
Atacama	57	27	4	5	16	1	9	7	8	4	12	3	8	7
Coquimbo	169	115	22	21	21	16	29	26	30	18	29	19	38	15
Valparaíso	64	48	11	2	10	8	9	9	5	7	17	8	12	14
Libertador B. O'Higgins	132	73	13	11	14	9	29	15	23	13	31	13	22	12
Maule	23	20	8	5	7	9	8	6	0	0	0	0	0	0
Ñuble	26	8	4	2	5	1	6	1	6	3	3	1	2	0
Bíobío	291	209	43	34	38	34	62	39	58	30	44	36	46	36
La Araucanía	80	97	15	12	17	13	15	20	16	12	11	21	6	19
Los Ríos	53	65	13	12	8	4	11	10	6	8	12	16	3	15
Los Lagos	54	33	4	6	10	2	14	8	5	3	15	7	6	7
Aysén Gral. C. Ibáñez Campo	40	29	13	6	4	2	5	7	6	3	8	7	4	4
Magallanes y La Antártica Chilena	57	57	12	7	8	9	7	17	7	6	9	8	14	10
Metropolitana	771	508	116	90	106	86	149	93	127	81	134	74	139	84
TOTAL NACIONAL	2.061	1.423	310	236	311	215	400	294	338	205	365	229	337	244



¹ La emisión y entrega de Certificados de Quiebras y/o Procedimientos Concursales no son considerados como una atención.

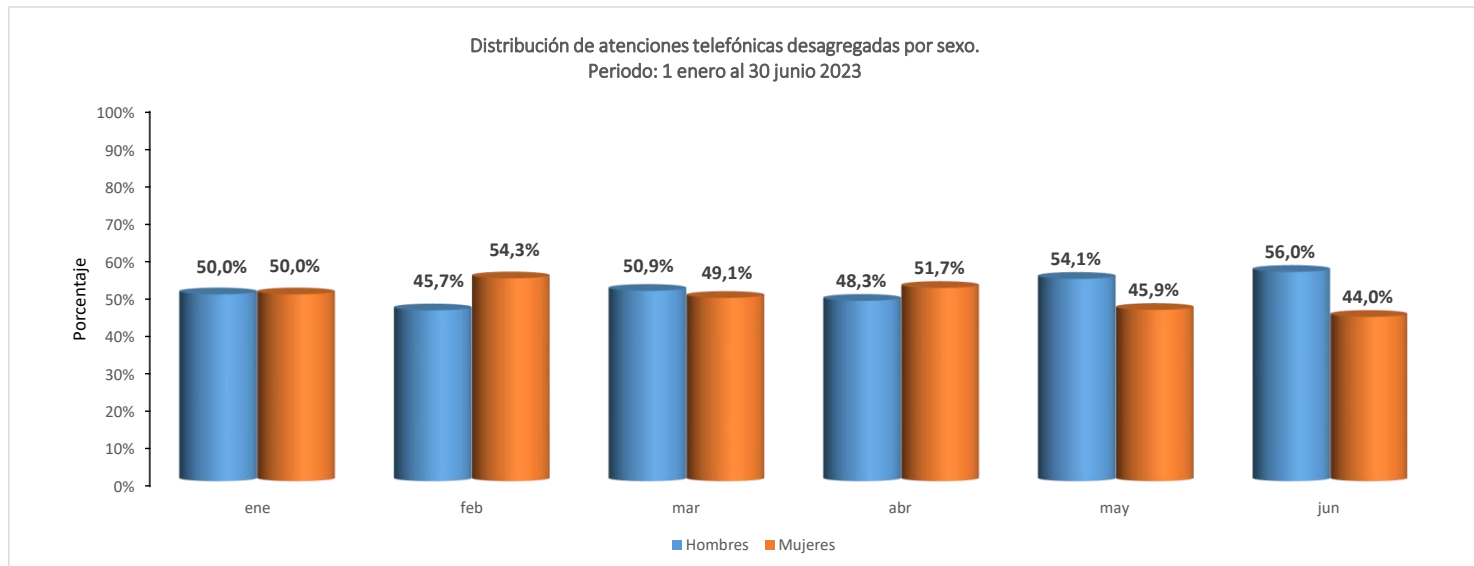
Fuente: Ley 20.720 - Módulo de Funcionarios

Fecha de Extracción: 04-07-2023

Tabla 2.4: Resumen de atenciones telefónicas desagregadas por sexo

Período: 1 enero 2023 - 30 junio 2023

REGIÓN	Total de atenciones		ene		feb		mar		abr		may		jun	
	Hombres	Mujeres	H	M	H	M	H	M	H	M	H	M	H	M
Arica y Parinacota	18	25	0	0	2	2	7	18	2	4	7	1	0	0
Tarapacá	39	26	2	2	9	11	10	7	8	2	5	2	5	2
Antofagasta	8	9	0	0	0	1	3	4	2	2	1	1	2	1
Atacama	11	8	2	1	3	4	3	0	0	1	2	2	1	0
Coquimbo	35	34	2	1	8	10	6	4	4	6	10	9	5	4
Valparaíso	14	19	3	4	2	10	3	2	2	0	1	1	3	2
Libertador B. O'Higgins	19	12	3	1	5	6	1	0	1	0	1	0	8	5
Maule	20	17	9	5	6	8	5	4	0	0	0	0	0	0
Ñuble	2	1	0	1	1	0	0	0	0	0	1	0	0	0
Bíobío	196	221	21	34	25	31	32	52	31	44	39	39	48	21
La Araucanía	2	2	1	0	0	2	0	0	0	0	0	0	1	0
Los Ríos	84	98	13	20	5	8	25	16	12	21	16	18	13	15
Los Lagos	61	71	1	5	17	19	20	21	10	9	9	11	4	6
Aysén Gral. C. Ibáñez Campo	45	42	12	17	2	1	3	7	13	8	13	8	2	1
Magallanes y La Antártica Chilena	60	40	11	0	7	8	6	13	7	5	9	6	20	8
Metropolitana	719	647	131	120	64	64	122	89	105	109	161	135	136	130
TOTAL NACIONAL	1.333	1.272	211	211	156	185	246	237	197	211	275	233	248	195



¹ La emisión y entrega de Certificados de Quiebras y/o Procedimientos Concursales no son considerados como una atención.

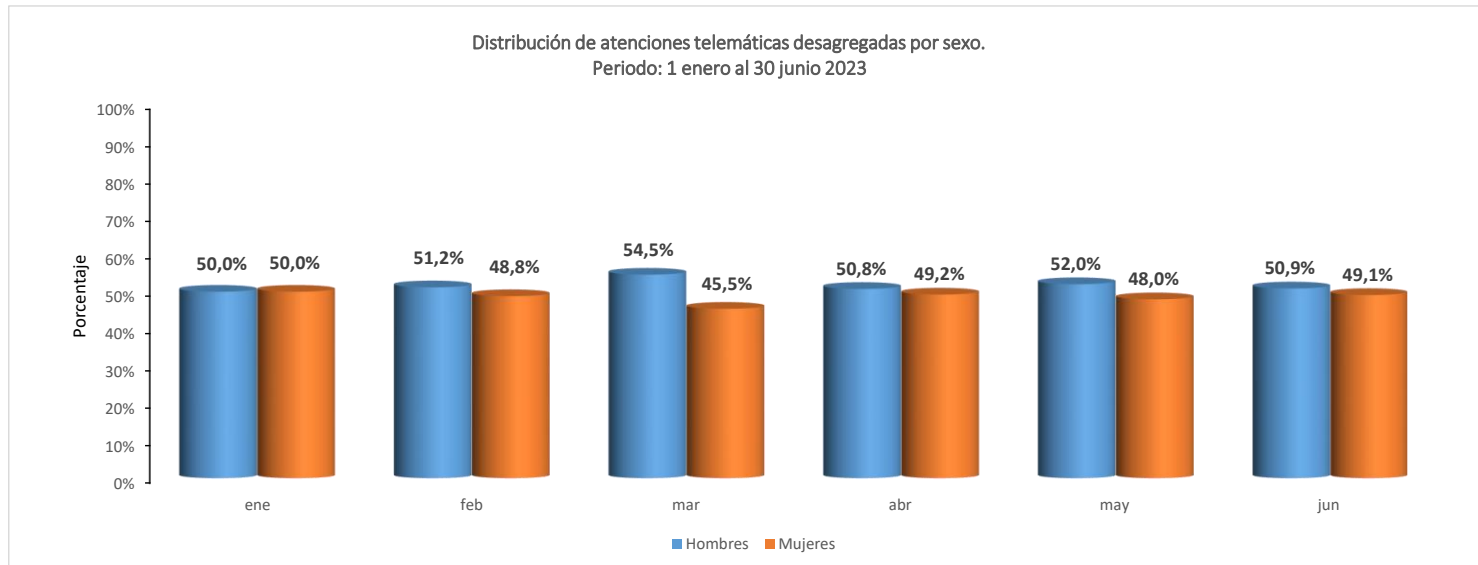
Fuente: Ley 20.720 - Módulo de Funcionarios

Fecha de Extracción: 04-07-2023

Tabla 2.5: Resumen de atenciones telemática desagregadas por sexo

Período: 1 enero 2023 - 30 junio 2023

REGIÓN	Total de atenciones		ene		feb		mar		abr		may		jun	
	Hombres	Mujeres	H	M	H	M	H	M	H	M	H	M	H	M
Arica y Parinacota	33	45	0	0	0	0	0	0	12	17	13	20	8	8
Tarapacá	1	1	0	0	0	0	1	1	0	0	0	0	0	0
Antofagasta	3	1	0	1	0	0	0	0	0	0	0	0	3	0
Atacama	24	28	10	19	9	6	1	0	0	0	0	0	4	3
Coquimbo	1	2	0	0	1	2	0	0	0	0	0	0	0	0
Valparaíso	19	9	4	4	10	1	4	4	0	0	1	0	0	0
Libertador B. O'Higgins	1	1	0	0	0	0	1	1	0	0	0	0	0	0
Maule	0	1	0	0	0	1	0	0	0	0	0	0	0	0
Ñuble	1	1	0	1	0	0	0	0	1	0	0	0	0	0
Bíobío	5	1	0	0	0	0	4	1	1	0	0	0	0	0
La Araucanía	3	9	0	0	0	2	0	0	0	0	0	0	3	7
Los Ríos	2	2	0	0	0	0	0	0	1	1	0	0	1	1
Los Lagos	0	1	0	0	0	0	0	1	0	0	0	0	0	0
Aysén Gral. C. Ibáñez Campo	24	24	1	0	2	3	0	0	7	9	7	6	7	6
Magallanes y La Antártica Chilena	1	0	0	0	0	0	1	0	0	0	0	0	0	0
Metropolitana	529	483	88	78	87	89	90	77	79	71	95	81	90	87
TOTAL NACIONAL	647	609	103	103	109	104	102	85	101	98	116	107	116	112



¹ La emisión y entrega de Certificados de Quiebras y/o Procedimientos Concursales no son considerados como una atención.

Fuente: Ley 20.720 - Módulo de Funcionarios

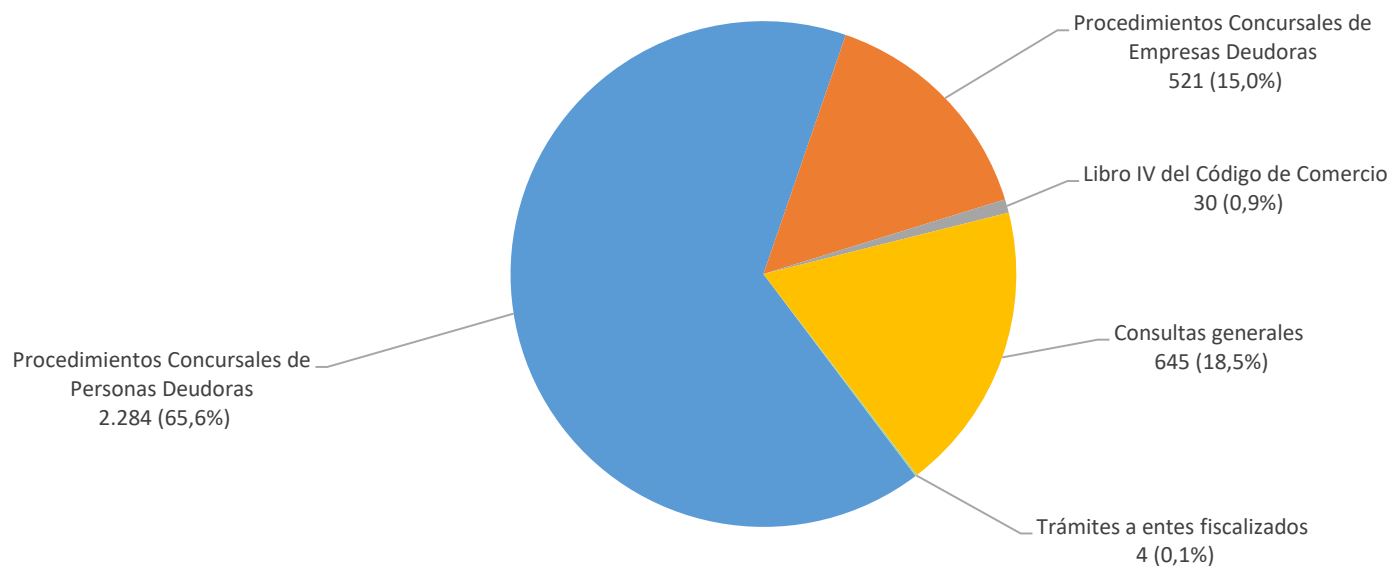
Fecha de Extracción: 04-07-2023

Tabla 2.6: Motivos de consulta en el canal de atención presencial ⁽¹⁾

Período: 1 enero 2023 - 30 junio 2023

MOTIVOS	ene	feb	mar	abr	may	jun	TOTAL MOTIVOS	
Procedimientos Concursales de Personas Deudoras	360	352	446	358	384	384	2.284	65,6%
Procedimientos Concursales de Empresas Deudoras	84	69	110	82	98	78	521	15,0%
Libro IV del Código de Comercio	1	5	7	4	8	5	30	0,9%
Consultas generales	101	100	129	99	102	114	645	18,5%
Trámites a entes fiscalizados	0	0	2	0	2	0	4	0,1%
TOTAL DE ATENCIONES	546	526	694	543	594	581	3.484	100,0%

Distribución motivos de consulta en el canal de atención presencial.
Periodo: 1 enero al 30 junio 2023



¹ La emisión y entrega de Certificados de Quiebras y/o Procedimientos Concursales no son considerados como una atención.

Fuente: Ley 20.720 - Módulo de Funcionarios

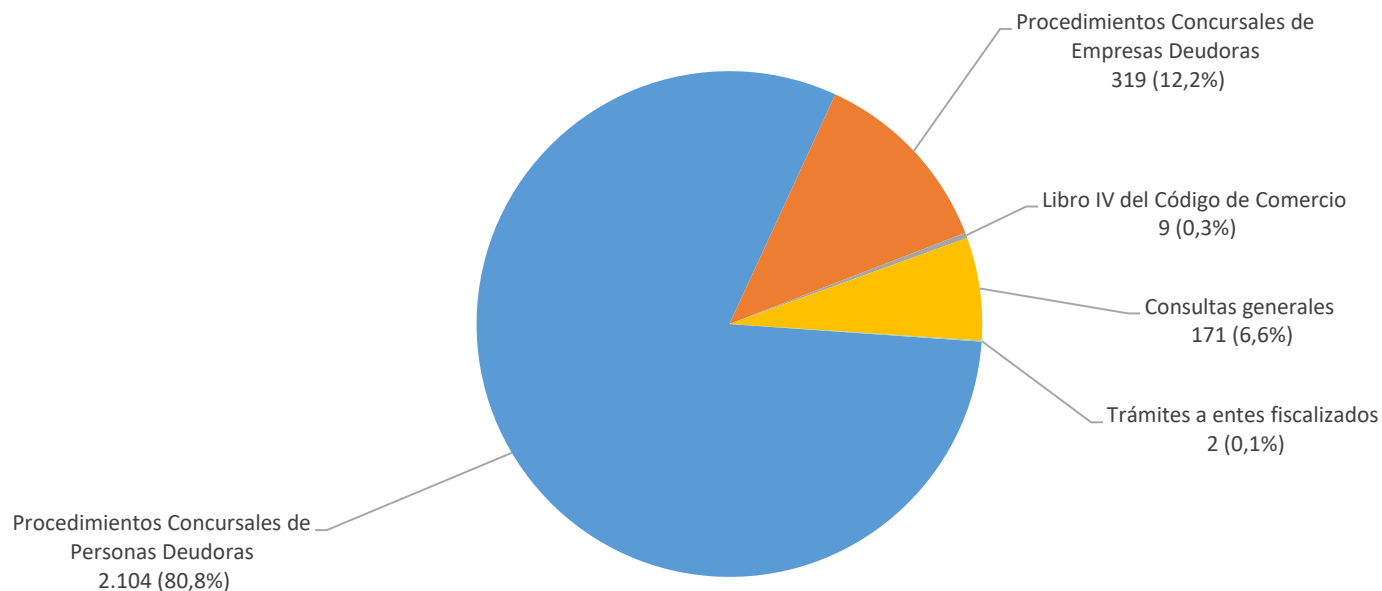
Fecha de Extracción: 04-07-2023

Tabla 2.7: Motivos de consulta en el canal de atención telefónica ⁽¹⁾

Período: 1 enero 2023 - 30 junio 2023

MOTIVOS	ene	feb	mar	abr	may	jun	TOTAL MOTIVOS	
Procedimientos Concursales de Personas Deudoras	339	292	384	341	400	348	2.104	80,8%
Procedimientos Concursales de Empresas Deudoras	58	26	66	39	72	58	319	12,2%
Libro IV del Código de Comercio	0	2	2	1	3	1	9	0,3%
Consultas generales	25	21	30	27	33	35	171	6,6%
Trámites a antes fiscalizados	0	0	1	0	0	1	2	0,1%
TOTAL DE ATENCIONES	422	341	483	408	508	443	2.605	100,0%

Distribución motivos de consulta en el canal de atención telefónica.
Periodo: 1 enero al 30 junio 2023



¹ La emisión y entrega de Certificados de Quiebras y/o Procedimientos Concursales no son considerados como una atención.

Fuente: Ley 20.720 - Módulo de Funcionarios

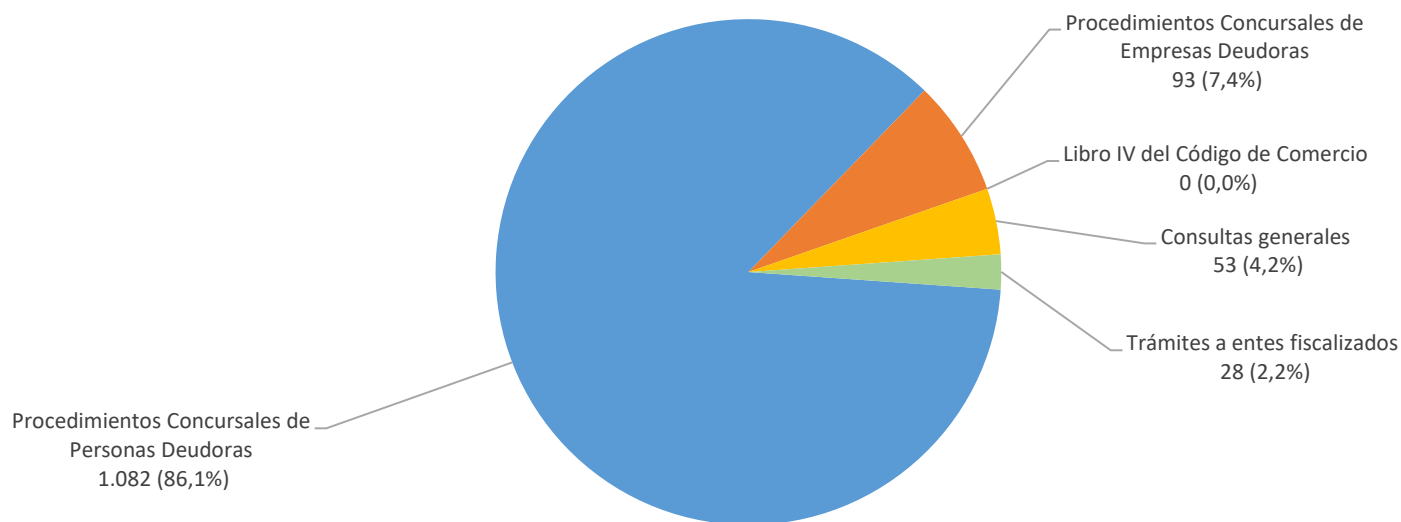
Fecha de Extracción: 04-07-2023

Tabla 2.8: Motivos de consulta en el canal de atención telemática ⁽¹⁾

Período: 1 enero 2023 - 30 junio 2023

MOTIVOS	ene	feb	mar	abr	may	jun	TOTAL MOTIVOS	
Procedimientos Concursales de Personas Deudoras	172	186	167	161	195	201	1.082	86,1%
Procedimientos Concursales de Empresas Deudoras	17	11	13	22	14	16	93	7,4%
Libro IV del Código de Comercio	0	0	0	0	0	0	0	0,0%
Consultas generales	8	7	4	13	11	10	53	4,2%
Trámites a antes fiscalizados	9	9	3	3	3	1	28	2,2%
TOTAL DE ATENCIONES	206	213	187	199	223	228	1.256	100,0%

Distribución motivos de consulta en el canal de atención telemática.
Periodo: 1 enero al 30 junio 2023



¹ La emisión y entrega de Certificados de Quiebras y/o Procedimientos Concursales no son considerados como una atención.

Fuente: Ley 20.720 - Módulo de Funcionarios

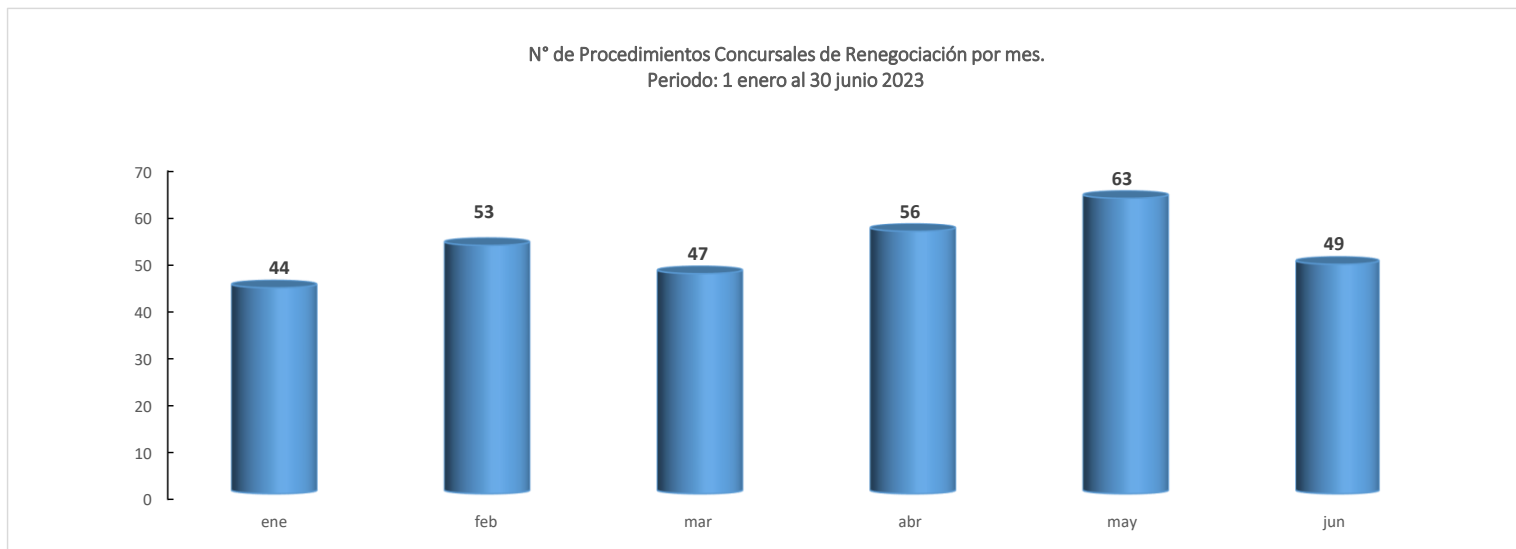
Fecha de Extracción: 04-07-2023

3. Procedimientos Concursales de Renegociación de la Persona Deudora

Tabla 3.1: Procedimientos Concursales de Renegociación de la Persona Deudora

Período: 1 enero 2023 - 30 junio 2023

REGIÓN	Procedimientos ingresados	%	Procedimientos ingresados durante 2023					
			ene	feb	mar	abr	may	jun
Arica y Parinacota	2	0,6%	0	0	0	1	0	1
Tarapacá	13	4,2%	1	1	2	5	3	1
Antofagasta	12	3,8%	1	1	2	2	2	4
Atacama	10	3,2%	2	3	2	0	3	0
Coquimbo	25	8,0%	3	6	2	6	3	5
Valparaíso	20	6,4%	0	2	6	4	1	7
Libertador B. O'Higgins	21	6,7%	4	3	3	3	5	3
Maule	9	2,9%	2	1	2	4	0	0
Ñuble	2	0,6%	0	0	0	1	1	0
Bíobío	25	8,0%	4	5	3	5	7	1
La Araucanía	20	6,4%	2	3	5	3	4	3
Los Ríos	15	4,8%	3	5	3	1	3	0
Los Lagos	9	2,9%	0	2	3	1	0	3
Aysén Gral. C. Ibáñez Campo	5	1,6%	1	2	0	0	2	0
Magallanes y La Antártica Chilena	10	3,2%	3	1	2	1	2	1
Metropolitana	114	36,5%	18	18	12	19	27	20
TOTAL NACIONAL	312	100%	44	53	47	56	63	49



Fuente: Ley 20.720 - Módulo de Funcionarios
#iREFI

Tabla 3.2: Variación de Procedimientos Concursales de Renegociación de la Persona Deudora respecto del año anterior
Período: enero a junio 2022 y 2023

REGIÓN	ENE-JUN 2022	ENE-JUN 2023	Variación % 2022-2023
Arica y Parinacota	2	2	0%
Tarapacá	6	13	117%
Antofagasta	1	12	1100%
Atacama	2	10	400%
Coquimbo	6	25	317%
Valparaíso	7	20	186%
Libertador B. O'Higgins	5	21	320%
Maule	3	9	200%
Ñuble	0	2	-
Bíobío	2	25	1150%
La Araucanía	4	20	400%
Los Ríos	2	15	650%
Los Lagos	1	9	800%
Aysén Gral. C. Ibáñez Campo	3	5	67%
Magallanes y La Antártica Chilena	5	10	100%
Metropolitana	35	114	226%
TOTAL NACIONAL	84	312	271%

Fuente: Ley 20.720 - Módulo de Funcionarios

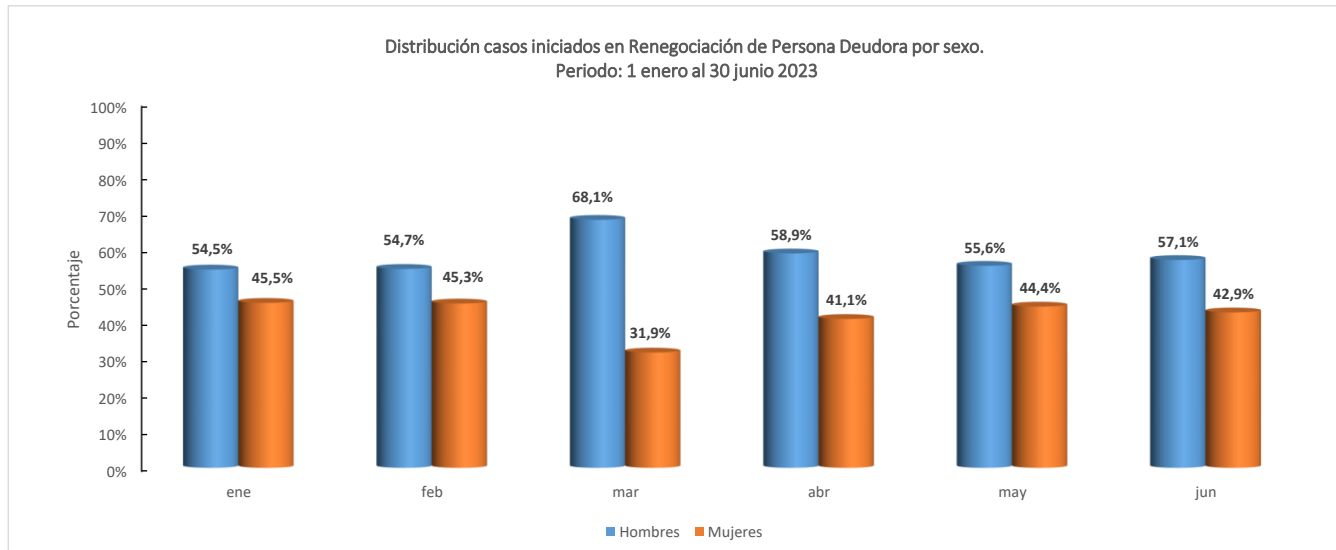
Fecha de Extracción: 04-07-2023

Tabla 3.3: Procedimientos Concursales de Renegociación de Persona Deudora, desagregadas por sexo

Período: 1 enero 2023 - 30 junio 2023

REGIÓN	Total de procedimientos iniciados		ene		feb		mar		abr		may		jun	
	Hombres	Mujeres	H	M	H	M	H	M	H	M	H	M	H	M
Arica y Parinacota	2	0	0	0	0	0	0	0	1	0	0	0	1	0
Tarapacá	8	5	0	1	0	1	1	1	4	1	2	1	1	0
Antofagasta	9	3	1	0	0	1	1	1	1	1	2	0	4	0
Atacama	7	3	1	1	2	1	2	0	0	0	2	1	0	0
Coquimbo	15	10	2	1	4	2	2	0	6	0	0	3	1	4
Valparaíso	11	9	0	0	2	0	4	2	0	4	0	1	5	2
Libertador B. O'Higgins	12	9	1	3	2	1	2	1	3	0	3	2	1	2
Maule	6	3	1	1	1	0	2	0	2	2	0	0	0	0
Ñuble	1	1	0	0	0	0	0	0	0	1	1	0	0	0
Bíobío	12	13	3	1	1	4	2	1	2	3	3	4	1	0
La Araucanía	10	10	1	1	2	1	3	2	2	1	2	2	0	3
Los Ríos	7	8	1	2	3	2	1	2	0	1	2	1	0	0
Los Lagos	4	5	0	0	1	1	1	2	0	1	0	0	2	1
Aysén Gral. C. Ibáñez Campo	3	2	1	0	1	1	0	0	0	0	1	1	0	0
Magallanes y La Antártica Chilena	6	4	3	0	1	0	1	1	0	1	1	1	0	1
Metropolitana	68	46	9	9	9	9	10	2	12	7	16	11	12	8
TOTAL NACIONAL	181	131	24	20	29	24	32	15	33	23	35	28	28	21

H = Hombre / M = Mujer

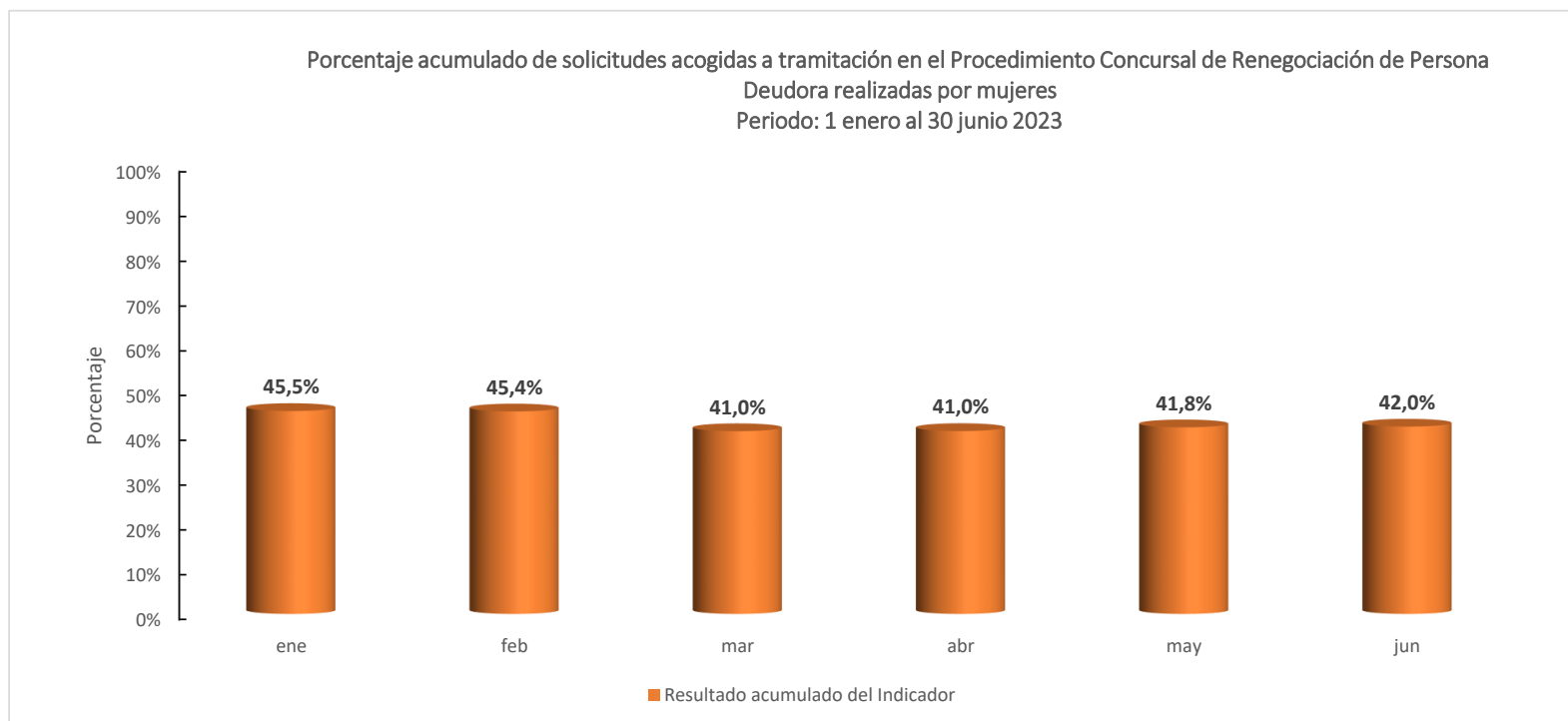


Fuente: Ley 20.720 - Módulo de Funcionarios
#(REFI

Tabla 3.4: Porcentaje acumulado de solicitudes acogidas a tramitación en el Procedimiento Concursal de Renegociación de Persona Deudora realizadas por mujeres en el año t

Tabla 3.3: Procedimientos Concursales de Renegociación de Persona Deudora, desagregadas por sexo

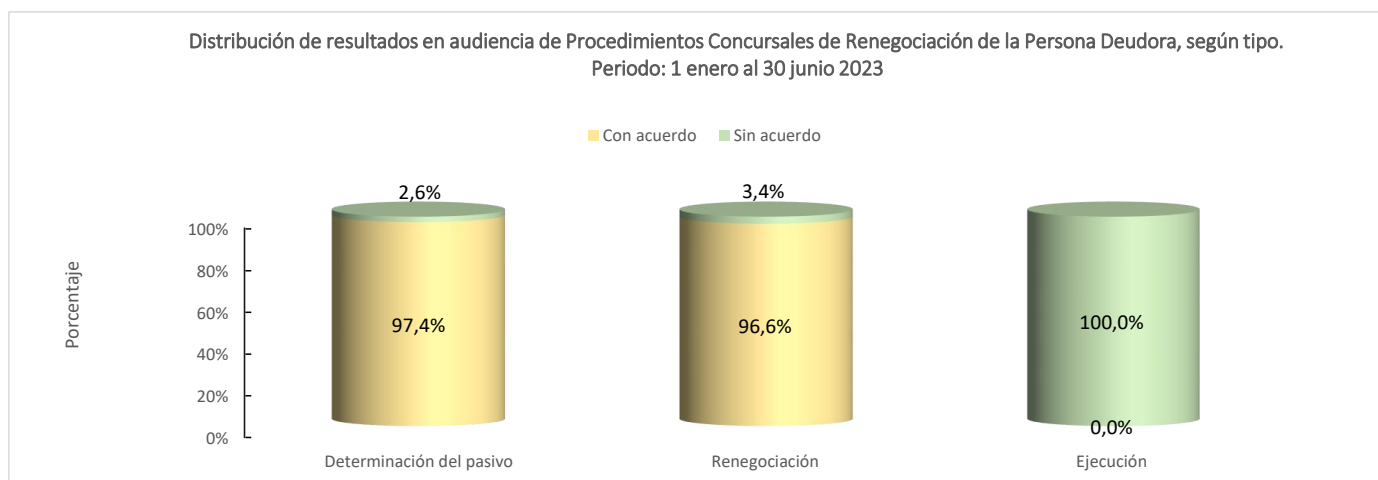
	ene	feb	mar	abr	may	jun
N° de solicitudes de inicio de Procedimiento Concursal de Persona Deudora acogidas presentadas por mujeres	20	44	59	82	110	131
Total de solicitudes de inicio de Procedimiento Concursal de Persona Deudora acogidas a tramitación	44	97	144	200	263	312
Resultado acumulado del Indicador	45,5%	45,4%	41,0%	41,0%	41,8%	42,0%



Fuente: Ley 20.720 - Módulo de Funcionarios
#jREF!

Tabla 3.5: Audiencias celebradas de Determinación del Pasivo, Renegociación y Ejecución en los Procedimientos Concursales de Renegociación de la Persona Deudora
 Período: 1 enero 2023 - 30 junio 2023

REGIÓN	DETERMINACIÓN DEL PASIVO ¹			RENEGOCIACIÓN ²			EJECUCIÓN ³		
	Con acuerdo	Total	% de acuerdo	Con acuerdo	Total	% de acuerdo	Con acuerdo	Total	% de acuerdo
Arica y Parinacota	1	1	100,0%	0	0	-	0	0	-
Tarapacá	13	13	100,0%	6	7	85,7%	0	1	0,0%
Antofagasta	8	8	100,0%	8	8	100,0%	0	0	-
Atacama	12	12	100,0%	13	13	100,0%	0	0	-
Coquimbo	23	23	100,0%	23	23	100,0%	0	0	-
Valparaíso	16	17	94,1%	18	18	100,0%	0	1	0,0%
Libertador B. O'Higgins	19	19	100,0%	18	18	100,0%	0	0	-
Maule	14	14	100,0%	17	17	100,0%	0	0	-
Ñuble	4	4	100,0%	4	4	100,0%	0	0	-
Bíobío	24	24	100,0%	25	25	100,0%	0	0	-
La Araucanía	20	20	100,0%	20	20	100,0%	0	0	-
Los Ríos	17	17	100,0%	15	15	100,0%	0	0	-
Los Lagos	9	9	100,0%	12	12	100,0%	0	0	-
Aysén Gral. C. Ibáñez Campo	5	6	83,3%	3	5	60,0%	0	3	0,0%
Magallanes y La Antártica Chilena	11	11	100,0%	11	11	100,0%	0	0	-
Metropolitana	102	108	94,4%	90	97	92,8%	0	11	0,0%
TOTAL NACIONAL	298	306	97,4%	283	293	96,6%	0	16	0,0%



¹ En la audiencia de determinación del pasivo, se establece cuánto debe el deudor a cada acreedor en base a una propuesta presentada por la Superir.

² En la audiencia de renegociación, el deudor presenta a sus acreedores una propuesta de pago de sus obligaciones, en base a la determinación del pasivo acordada previamente.

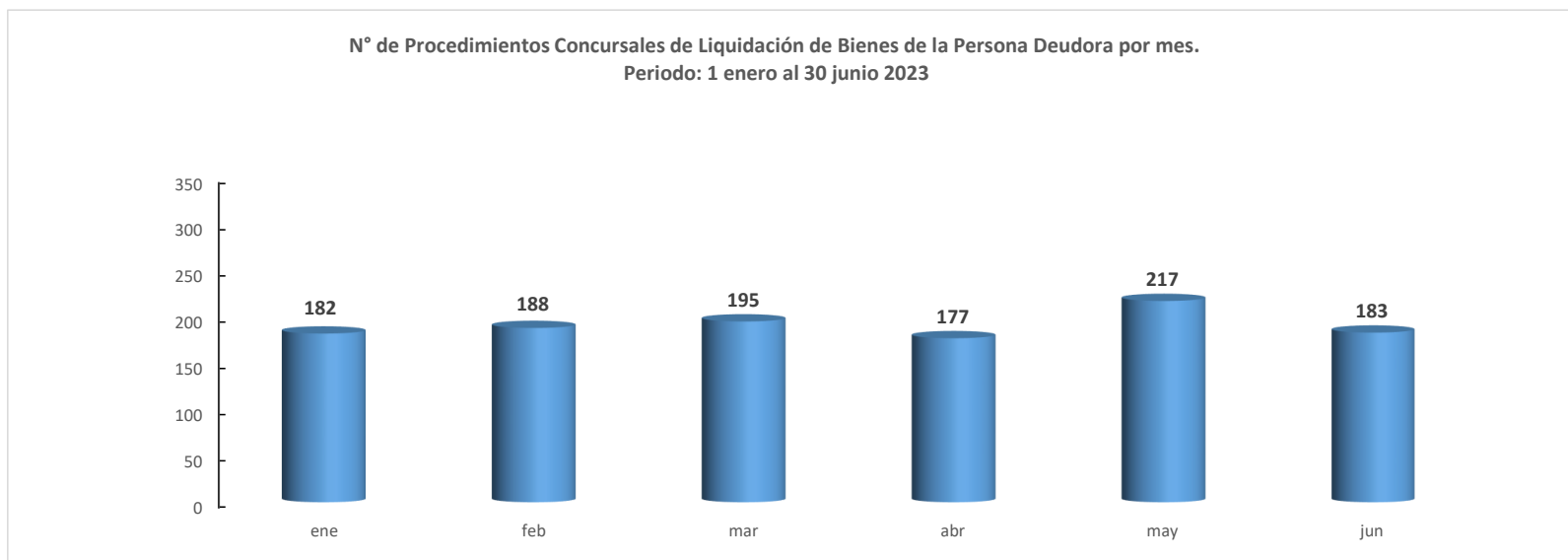
³ En la audiencia de ejecución, el deudor, con la asistencia de la Superintendencia, presenta a sus acreedores una propuesta de venta de sus bienes para el pago de sus deudas.

4. Procedimientos Concursales de Liquidación de Bienes de la Persona Deudora

Tabla 4.1: Procedimientos Concursales de Liquidación de Bienes de la Persona Deudora

Período: 1 enero 2023 - 30 junio 2023

REGIÓN	Procedimientos ingresados	%	Procedimientos ingresados durante 2023					
			ene	feb	mar	abr	may	jun
Arica y Parinacota	33	2,9%	3	5	6	7	7	5
Tarapacá	30	2,6%	8	6	3	3	6	4
Antofagasta	56	4,9%	10	9	11	7	10	9
Atacama	20	1,8%	0	3	5	4	3	5
Coquimbo	51	4,5%	7	11	11	6	10	6
Valparaíso	102	8,9%	13	18	17	23	23	8
Libertador B. O'Higgins	38	3,3%	7	3	10	2	8	8
Maule	36	3,2%	3	9	9	4	7	4
Ñuble	29	2,5%	6	7	0	4	6	6
Bíobío	129	11,3%	21	21	20	18	31	18
La Araucanía	126	11,0%	31	12	21	17	19	26
Los Ríos	41	3,6%	8	12	4	8	5	4
Los Lagos	58	5,1%	5	11	14	7	10	11
Aysén Gral. C. Ibáñez Campo	8	0,7%	0	2	1	1	1	3
Magallanes y La Antártica Chilena	8	0,7%	2	0	1	1	1	3
Metropolitana	377	33,0%	58	59	62	65	70	63
TOTAL NACIONAL	1.142	100%	182	188	195	177	217	183



Fuente: Ley 20.720 - Módulo de Funcionarios

#iREFI

**Tabla 4.2: Variación de Procedimientos Concursales de Liquidación de Bienes de la Persona Deudora
respecto del año anterior
Período: enero a junio 2022 y 2023**

REGIÓN	ENE-JUN 2022	ENE-JUN 2023	Variación % 2022-2023
Arica y Parinacota	38	33	-13%
Tarapacá	35	30	-14%
Antofagasta	45	56	24%
Atacama	23	20	-13%
Coquimbo	47	51	9%
Valparaíso	106	102	-4%
Libertador B. O'Higgins	49	38	-22%
Maule	49	36	-27%
Ñuble	27	29	7%
Bíobío	179	129	-28%
La Araucanía	67	126	88%
Los Ríos	22	41	86%
Los Lagos	62	58	-6%
Aysén Gral. C. Ibáñez Campo	10	8	-20%
Magallanes y La Antártica Chilena	6	8	33%
Metropolitana	424	377	-11%
TOTAL NACIONAL	1.189	1.142	-4%

Fuente: Ley 20.720 - Módulo de Funcionarios

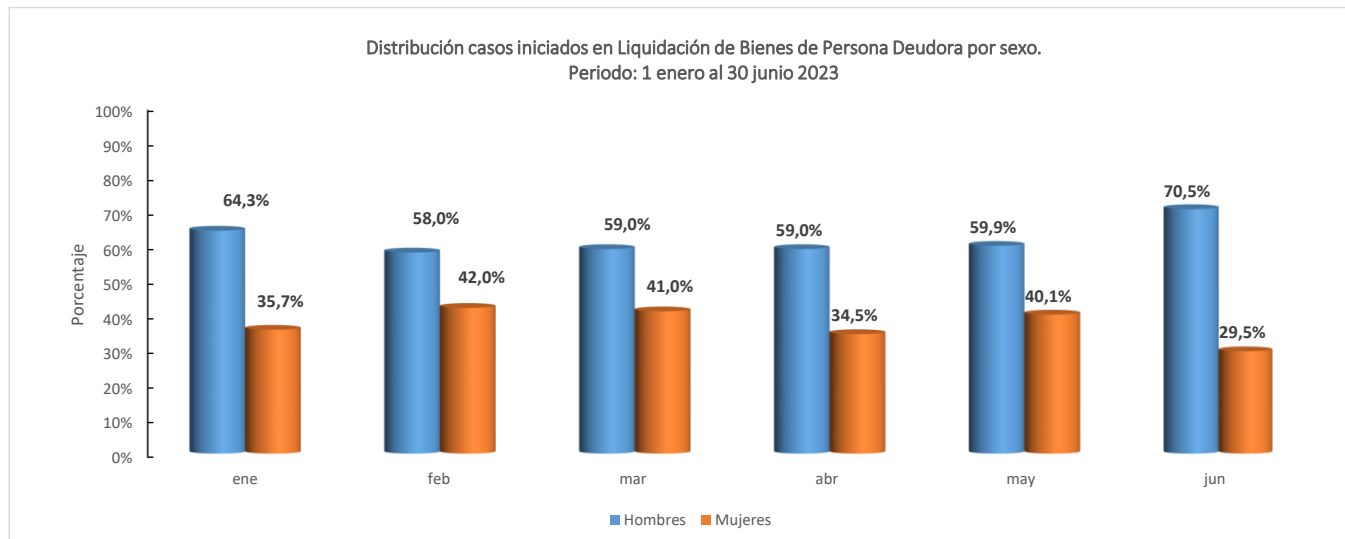
Fecha de Extracción: 04-07-2023

Tabla 4.3: Procedimientos Concursales de Liquidación de Bienes de Persona Deudora, desagregadas por sexo

Período: 1 enero 2023 - 30 junio 2023

REGIÓN	Total de procedimientos iniciados		ene		feb		mar		abr		may		jun	
	Hombres	Mujeres	H	M	H	M	H	M	H	M	H	M	H	M
Arica y Parinacota	22	11	3	0	4	1	2	4	5	2	4	3	4	1
Tarapacá	21	9	5	3	4	2	2	1	3	0	4	2	3	1
Antofagasta	38	18	7	3	7	2	7	4	5	2	7	3	5	4
Atacama	15	5	0	0	2	1	3	2	4	0	2	1	4	1
Coquimbo	32	19	4	3	8	3	5	6	5	1	6	4	4	2
Valparaíso	74	28	9	4	13	5	10	7	19	4	15	8	8	0
Libertador B. O'Higgins	20	18	3	4	1	2	5	5	1	1	6	2	4	4
Maule	19	17	0	3	5	4	5	4	3	1	3	4	3	1
Ñuble	19	10	4	2	4	3	0	0	3	1	4	2	4	2
Bíobío	85	44	17	4	11	10	12	8	12	6	19	12	14	4
La Araucanía	89	37	22	9	10	2	14	7	10	7	13	6	20	6
Los Ríos	27	14	6	2	6	6	3	1	7	1	3	2	2	2
Los Lagos	34	24	4	1	6	5	8	6	4	3	6	4	6	5
Aysén Gral. C. Ibáñez Campo	6	2	0	0	2	0	1	0	0	1	0	1	3	0
Magallanes y La Antártica Chilena	5	3	0	2	0	0	1	0	1	0	0	1	3	0
Metropolitana	210	167	33	25	26	33	37	25	34	31	38	32	42	21
TOTAL NACIONAL	716	426	117	65	109	79	115	80	116	61	130	87	129	54

H = Hombre / M = Mujer



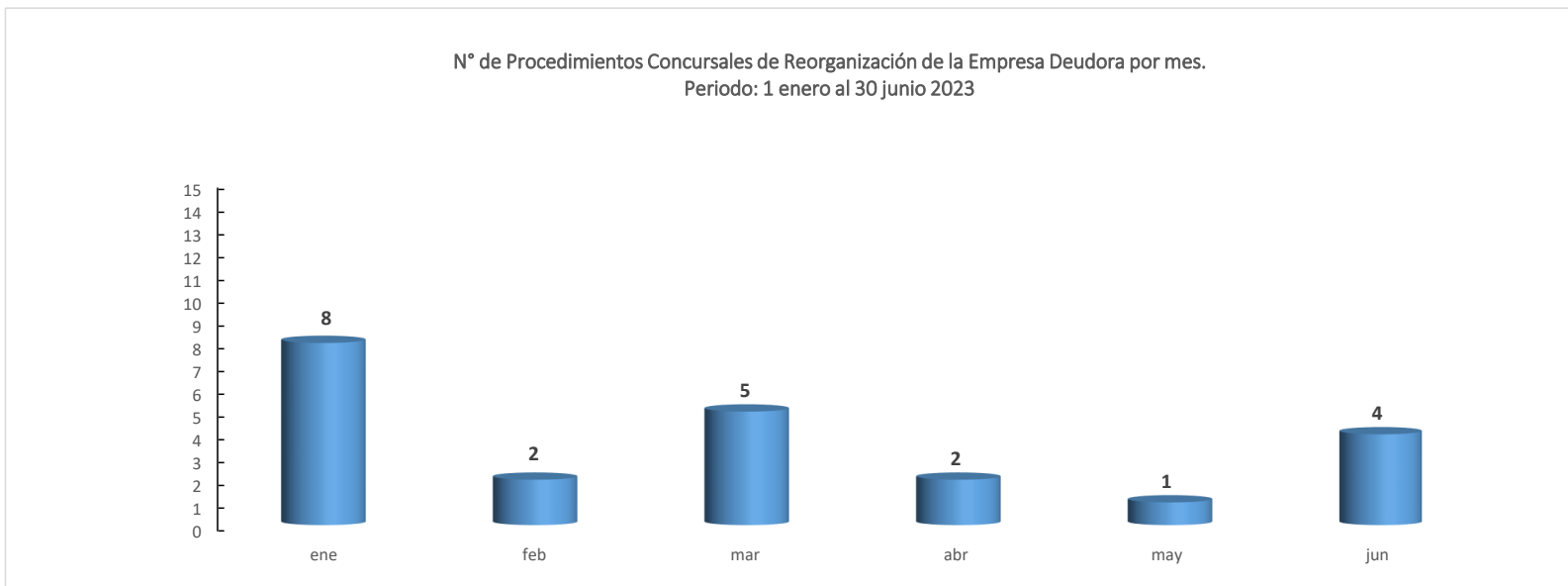
Fuente: Ley 20.720 - Módulo de Funcionarios
#jREFI

5. Procedimientos Concursales de Reorganización de la Empresa Deudora

Tabla 5.1: Procedimientos Concursales de Reorganización de la Empresa Deudora

Período: 1 enero 2023 - 30 junio 2023

REGIÓN	Procedimientos ingresados	%	Procedimientos ingresados durante 2023					
			ene	feb	mar	abr	may	jun
Arica y Parinacota	0	0,0%	0	0	0	0	0	0
Tarapacá	0	0,0%	0	0	0	0	0	0
Antofagasta	0	0,0%	0	0	0	0	0	0
Atacama	0	0,0%	0	0	0	0	0	0
Coquimbo	0	0,0%	0	0	0	0	0	0
Valparaíso	1	4,5%	0	0	1	0	0	0
Libertador B. O'Higgins	1	4,5%	0	0	1	0	0	0
Maule	0	0,0%	0	0	0	0	0	0
Ñuble	0	0,0%	0	0	0	0	0	0
Biobío	1	4,5%	1	0	0	0	0	0
La Araucanía	0	0,0%	0	0	0	0	0	0
Los Ríos	0	0,0%	0	0	0	0	0	0
Los Lagos	3	13,6%	3	0	0	0	0	0
Aysén Gral. C. Ibáñez Campo	1	4,5%	0	0	1	0	0	0
Magallanes y La Antártica Chilena	0	0,0%	0	0	0	0	0	0
Metropolitana	15	68,2%	4	2	2	2	1	4
TOTAL NACIONAL	22	100%	8	2	5	2	1	4



Fuente: Ley 20.720 - Módulo de Funcionarios

#iREF!

Tabla 5.2: Variación de Procedimientos Concursales de Reorganización de la Empresa Deudora respecto del año anterior
Período: enero a junio 2022 y 2023

REGIÓN	ENE-JUN 2022	ENE-JUN 2023	Variación % 2022-2023
Arica y Parinacota	0	0	-
Tarapacá	0	0	-
Antofagasta	0	0	-
Atacama	0	0	-
Coquimbo	0	0	-
Valparaíso	2	1	-50%
Libertador B. O'Higgins	1	1	0%
Maule	0	0	-
Ñuble	0	0	-
Bíobío	1	1	0%
La Araucanía	0	0	-
Los Ríos	0	0	-
Los Lagos	1	3	200%
Aysén Gral. C. Ibáñez Campo	0	1	-
Magallanes y La Antártica Chilena	0	0	-
Metropolitana	13	15	15%
TOTAL NACIONAL	18	22	22%

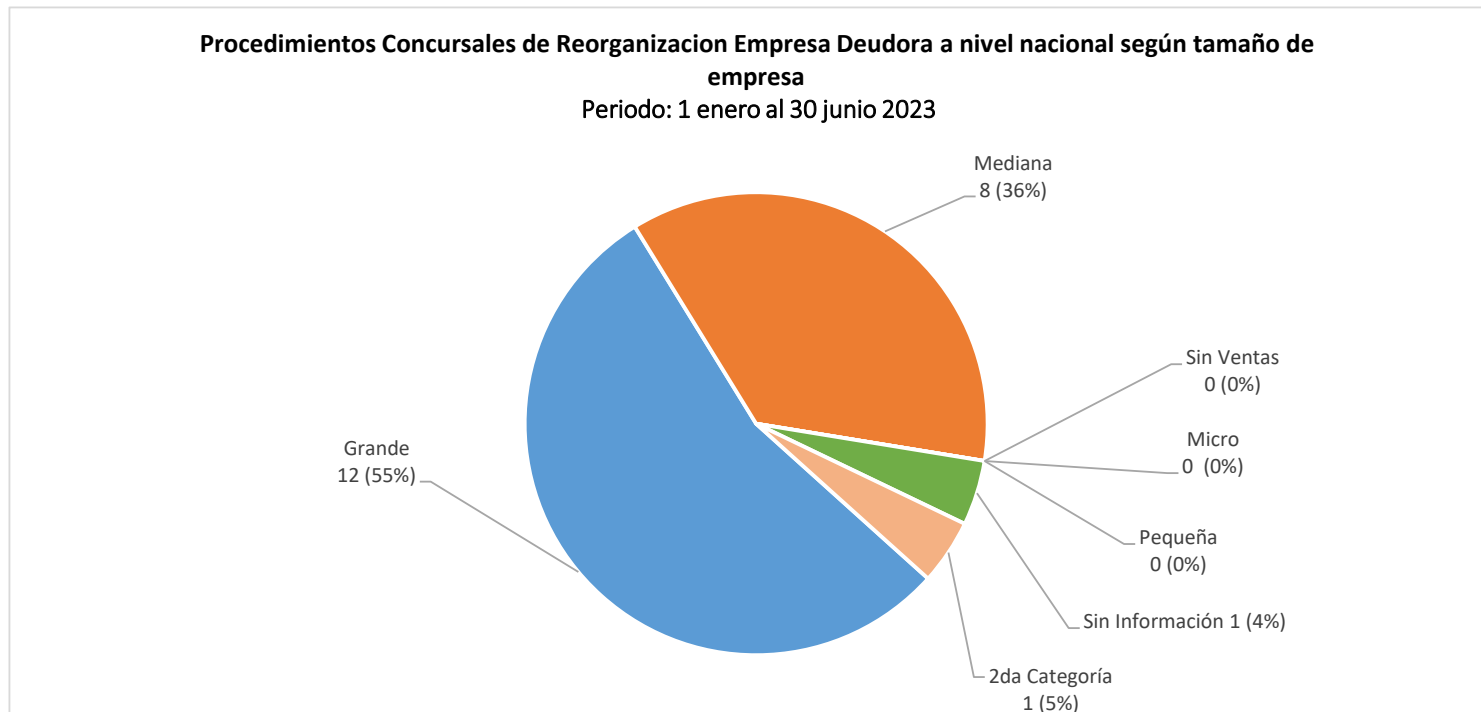
Fuente: Ley 20.720 - Módulo de Funcionarios

Fecha de Extracción: 04-07-2023

Tabla 5.3: Procedimientos Concursales de Reorganización de la Empresa Deudora a nivel nacional según tamaño de empresa

Período: 1 enero 2023 - 30 junio 2023

Tamaño de Empresa	Procedimientos ingresados durante 2023
Grande	12
Mediana	8
Pequeña	0
Micro	0
Sin Ventas	0
Sin Información	1
2da Categoría	1
TOTAL NACIONAL	22



Fuente: Ley 20.720 - Módulo de Funcionarios

Nota: la clasificación del tamaño de empresa corresponden a los criterios utilizados por SII

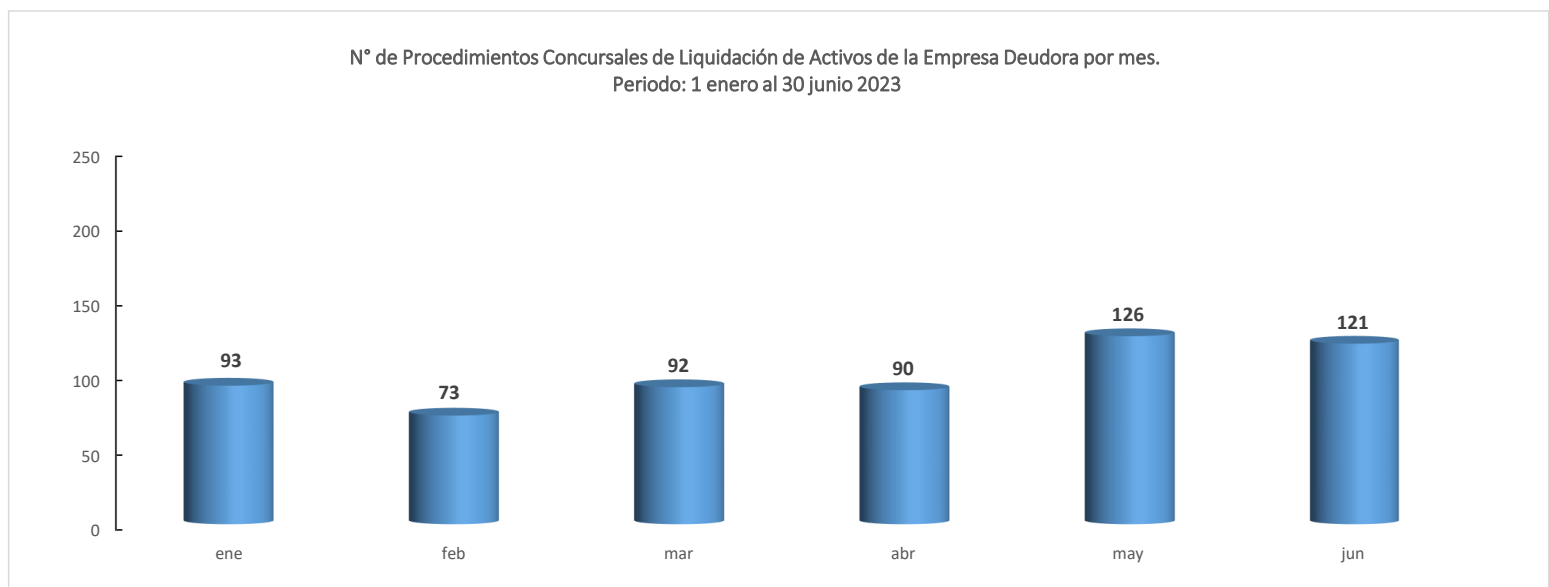
#iREF!

6. Procedimientos Concursales de Liquidación de Activos de la Empresa Deudora

Tabla 6.1: Procedimientos Concursales de Liquidación de Activos de la Empresa Deudora

Período: 1 enero 2023 - 30 junio 2023

REGIÓN	Procedimientos ingresados	%	Procedimientos ingresados durante 2023					
			ene	feb	mar	abr	may	jun
Arica y Parinacota	8	1,3%	0	1	2	0	4	1
Tarapacá	9	1,5%	1	0	2	1	2	3
Antofagasta	20	3,4%	2	3	1	4	6	4
Atacama	1	0,2%	0	0	0	0	0	1
Coquimbo	28	4,7%	8	3	3	8	4	2
Valparaíso	63	10,6%	9	3	15	8	17	11
Libertador B. O'Higgins	16	2,7%	7	1	0	4	2	2
Maule	28	4,7%	4	3	9	3	5	4
Ñuble	11	1,8%	1	1	2	2	4	1
Bíobío	43	7,2%	9	5	5	6	5	13
La Araucanía	51	8,6%	14	8	4	8	8	9
Los Ríos	15	2,5%	0	6	2	2	2	3
Los Lagos	23	3,9%	1	2	5	5	6	4
Aysén Gral. C. Ibáñez Campo	4	0,7%	0	1	0	2	1	0
Magallanes y La Antártica Chilena	1	0,2%	0	0	0	1	0	0
Metropolitana	274	46,1%	37	36	42	36	60	63
TOTAL NACIONAL	595	100%	93	73	92	90	126	121



Fuente: Ley 20.720 - Módulo de Funcionarios
#|REF!

Tabla 6.2: Variación de Procedimientos Concursales de Liquidación de Activos de la Empresa Deudora respecto del año anterior

Período: enero a junio 2022 y 2023

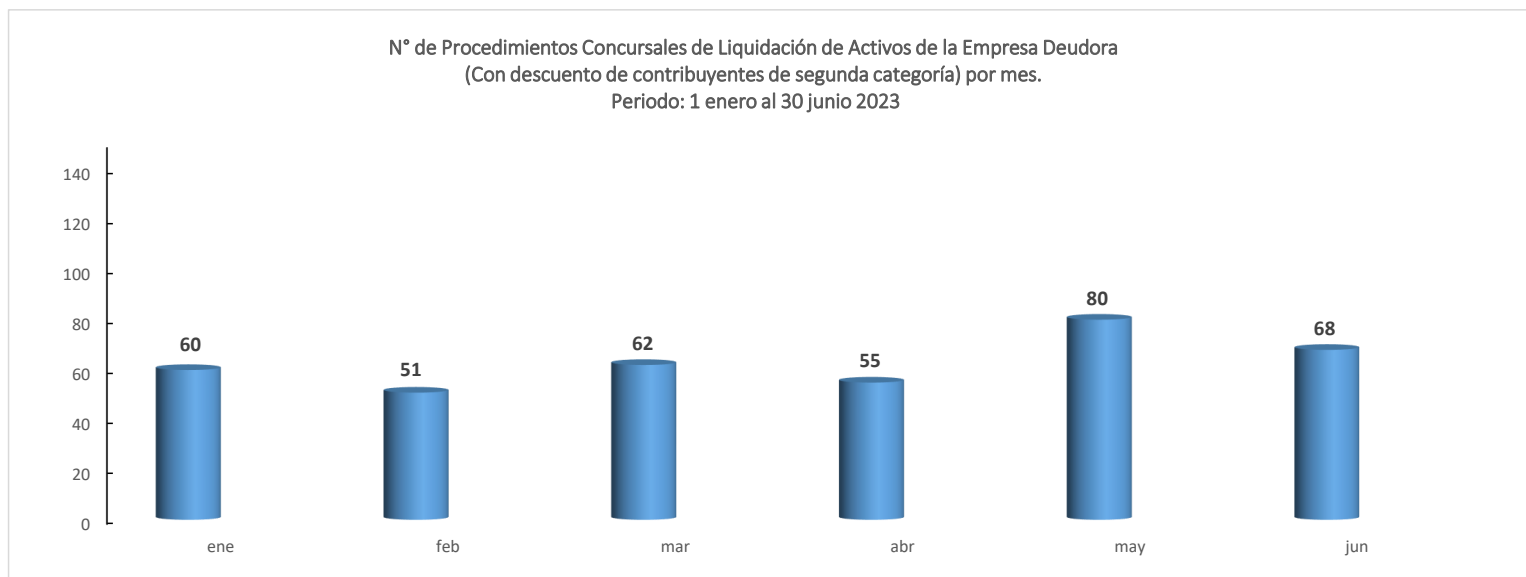
REGIÓN	ENE-JUN 2022	ENE-JUN 2023	Variación % 2022-2023
Arica y Parinacota	3	8	167%
Tarapacá	8	9	13%
Antofagasta	17	20	18%
Atacama	3	1	-67%
Coquimbo	24	28	17%
Valparaíso	45	63	40%
Libertador B. O'Higgins	31	16	-48%
Maule	23	28	22%
Ñuble	7	11	57%
Bíobío	37	43	16%
La Araucanía	28	51	82%
Los Ríos	10	15	50%
Los Lagos	18	23	28%
Aysén Gral. C. Ibáñez Campo	4	4	0%
Magallanes y La Antártica Chilena	3	1	-67%
Metropolitana	271	274	1%
TOTAL NACIONAL	532	595	12%

Fuente: Ley 20.720 - Módulo de Funcionarios

Fecha de Extracción: 04-07-2023

Tabla 6.3: Procedimientos Concursales de Liquidación de Activos de la Empresa Deudora
 (Con descuento de contribuyentes de segunda categoría)
 Período: 1 enero 2023 - 30 junio 2023

REGIÓN	Procedimientos ingresados	%	Procedimientos ingresados durante 2023					
			ene	feb	mar	abr	may	jun
Arica y Parinacota	6	1,6%	0	1	1	0	4	0
Tarapacá	5	1,3%	0	0	2	0	1	2
Antofagasta	9	2,4%	2	1	0	3	1	2
Atacama	1	0,3%	0	0	0	0	0	1
Coquimbo	20	5,3%	5	3	3	5	3	1
Valparaíso	40	10,6%	5	1	10	6	13	5
Libertador B. O'Higgins	9	2,4%	4	0	0	3	1	1
Maule	18	4,8%	3	2	5	2	3	3
Ñuble	5	1,3%	0	1	2	0	2	0
Bíobío	26	6,9%	5	3	2	5	2	9
La Araucanía	26	6,9%	8	5	1	5	3	4
Los Ríos	9	2,4%	0	3	2	1	2	1
Los Lagos	15	4,0%	1	1	4	1	6	2
Aysén Gral. C. Ibáñez Campo	3	0,8%	0	1	0	1	1	0
Magallanes y La Antártica Chilena	1	0,3%	0	0	0	1	0	0
Metropolitana	183	48,7%	27	29	30	22	38	37
TOTAL NACIONAL	376	100%	60	51	62	55	80	68

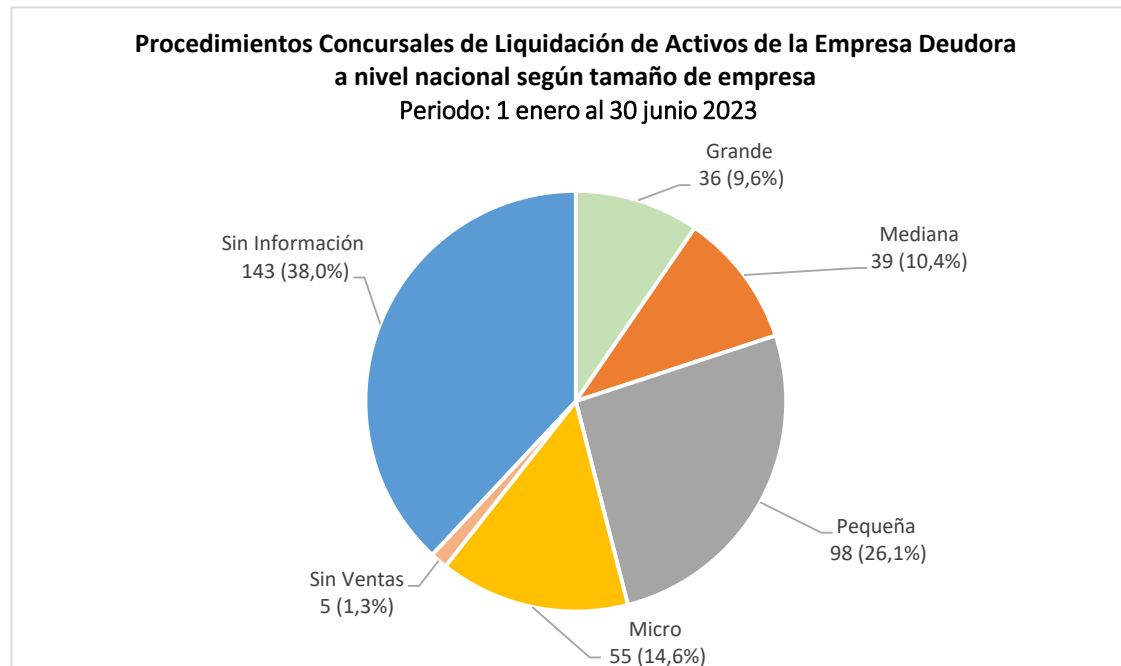


Fuente: Ley 20.720 - Módulo de Funcionarios
 #|REF|

Tabla 6.4: Procedimientos Concursales de Liquidación de Activos de la Empresa Deudora a nivel nacional según tamaño de empresa
(Con descuento de contribuyentes de segunda categoría)

Período: 1 enero 2023 - 30 junio 2023

Tamaño de empresa	Procedimientos ingresados durante 2023
Grande	36
Mediana	39
Pequeña	98
Micro	55
Sin Ventas	5
Sin Información	143
TOTAL NACIONAL	376



Fuente: Ley 20.720 - Módulo de Funcionarios

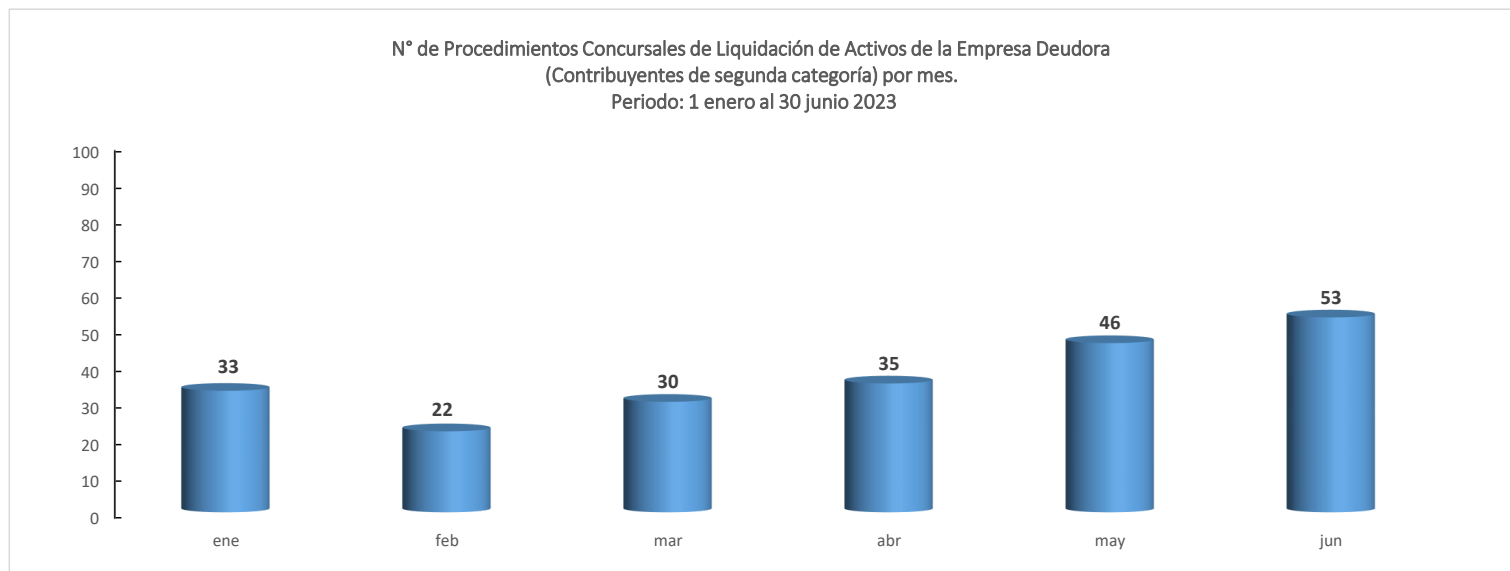
Nota: la clasificación del tamaño de empresa corresponden a los criterios utilizados por SII

#jREF!

**Tabla 6.5: Procedimientos Concursales de Liquidación de Activos de la Empresa Deudora
(Contribuyentes de segunda categoría)**

Período: 1 enero 2023 - 30 junio 2023

REGIÓN	Procedimientos ingresados	%	Procedimientos ingresados durante 2023					
			ene	feb	mar	abr	may	jun
Arica y Parinacota	2	0,9%	0	0	1	0	0	1
Tarapacá	4	1,8%	1	0	0	1	1	1
Antofagasta	11	5,0%	0	2	1	1	5	2
Atacama	0	0,0%	0	0	0	0	0	0
Coquimbo	8	3,7%	3	0	0	3	1	1
Valparaíso	23	10,5%	4	2	5	2	4	6
Libertador B. O'Higgins	7	3,2%	3	1	0	1	1	1
Maule	10	4,6%	1	1	4	1	2	1
Ñuble	6	2,7%	1	0	0	2	2	1
BíoBío	17	7,8%	4	2	3	1	3	4
La Araucanía	25	11,4%	6	3	3	3	5	5
Los Ríos	6	2,7%	0	3	0	1	0	2
Los Lagos	8	3,7%	0	1	1	4	0	2
Aysén Gral. C. Ibáñez Campo	1	0,5%	0	0	0	1	0	0
Magallanes y La Antártica Chilena	0	0,0%	0	0	0	0	0	0
Metropolitana	91	41,6%	10	7	12	14	22	26
TOTAL NACIONAL	219	100%	33	22	30	35	46	53



Fuente: Ley 20.720 - Módulo de Funcionarios

#iREFI