



# BOLETÍN ESTADÍSTICO

Procedimientos Concursales - Ley N° 20.720

1 DE ENERO AL 31 DE JULIO DE 2023

AGOSTO, 2023.

## ÍNDICE

- 1 Resumen**
  - 1.1 Resumen del Boletín de Estadísticas
  - 1.2 Procedimiento Concursal de Renegociación de la Persona Deudora
  - 1.3 Procedimiento Concursal de Liquidación de bienes de la Persona Deudora
  - 1.4 Procedimiento Concursal de Reorganización de la Empresa Deudora
  - 1.5 Procedimiento Concursal de Liquidación de la Empresa Deudora
- 2 Atención a usuarios y usuarias**
  - 2.1 Resumen de atenciones realizadas por distintos canales
  - 2.2 Resumen de atenciones realizadas de forma telemática
  - 2.3 Resumen de atenciones presenciales desagregadas por sexo
  - 2.4 Resumen de atenciones telefónicas desagregadas por sexo
  - 2.5 Resumen de atenciones telemáticas desagregadas por sexo
  - 2.6 Motivos de consulta en el canal de atención presencial
  - 2.7 Motivos de consulta en el canal de atención telefónica
  - 2.8 Motivos de consulta en el canal de atención telemática
- 3 Procedimientos Concursales de Renegociación de la Persona Deudora**
  - 3.1 Procedimientos Concursales de Renegociación de la Persona Deudora
  - 3.2 Variación de Procedimientos Concursales de Renegociación de la Persona Deudora respecto del año anterior
  - 3.3 Porcentaje de solicitudes acogidas a tramitación en el Procedimiento Concursal de Renegociación de Persona Deudora realizadas por mujeres en el año t
  - 3.4 Porcentaje acumulado de solicitudes acogidas a tramitación en el Procedimiento Concursal de Renegociación de Persona Deudora realizadas por mujeres en el año t
  - 3.5 Audiencias celebradas de Determinación del Pasivo, Renegociación y Ejecución en los Procedimientos Concursales de Renegociación de la Persona Deudora
- 4 Procedimientos Concursales de Liquidación de Bienes de la Persona Deudora**
  - 4.1 Procedimientos Concursales de Liquidación de Bienes de la Persona Deudora
  - 4.2 Variación de Procedimientos Concursales de Liquidación de Bienes de la Persona Deudora respecto del año anterior
  - 4.3 Procedimientos Concursales de Liquidación de Bienes de Persona Deudora, desagregadas por sexo
- 5 Procedimientos Concursales de Reorganización de la Empresa Deudora**
  - 5.1 Procedimientos Concursales de Reorganización de la Empresa Deudora
  - 5.2 Variación de Procedimientos Concursales de Reorganización de la Empresa Deudora respecto del año anterior
  - 5.3 Procedimientos Concursales de Reorganización de la Empresa Deudora a nivel nacional según tamaño de empresa
- 6 Procedimientos Concursales de Liquidación de Activos de la Empresa Deudora**
  - 6.1 Procedimientos Concursales de Liquidación de Activos de la Empresa Deudora
  - 6.2 Variación de Procedimientos Concursales de Liquidación de Activos de la Empresa Deudora respecto del año anterior
  - 6.3 Procedimientos Concursales de Liquidación de Activos de la Empresa Deudora (Con descuento de contribuyentes de segunda categoría)
  - 6.4 Procedimientos Concursales de Liquidación de Activos de la Empresa Deudora a nivel nacional según tamaño de empresa
  - 6.5 Procedimientos Concursales de Liquidación de Activos de la Empresa Deudora (Contribuyentes de segunda categoría)

# 1. Resumen

## Resumen del Boletín de Estadísticas

La Ley N.º 20.720 -que entró en vigencia el 09 de octubre de 2014- contempla 4 nuevos Procedimientos Concursales. Éstos son:

1. Procedimiento Concursal de Renegociación de la Persona Deudora
2. Procedimiento Concursal de Liquidación de Bienes de la Persona Deudora
3. Procedimiento Concursal de Reorganización de la Empresa Deudora
4. Procedimiento Concursal de Liquidación de Activos de la Empresa Deudora

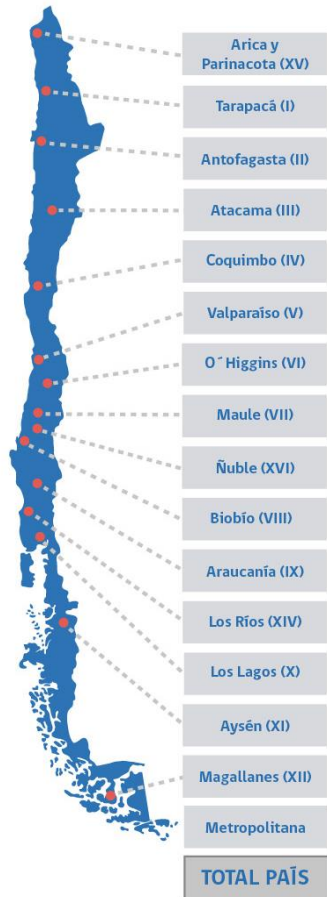
En el periodo enero-julio del presente año han ingresado un total de 2.457 casos en los distintos procedimientos concursales, un 37,7% corresponden a la Región Metropolitana (926) y un 62,3% a las otras regiones del país (1.531).

En este sentido, al observar los Procedimientos Concursales de Renegociación de la persona deudora, se han declarado 377 procedimientos admisibles, un 34,5% corresponde a la Región Metropolitana y 65,5% al resto de las regiones. Con respecto a los Procedimientos Concursales ingresados de liquidación de bienes de la persona deudora alcanzaron a 1.345, concentrándose en la Región Metropolitana con un 33,1% y en el resto de las regiones un 66,9%.

Por otro lado, tratándose de las empresas deudoras, han ingresado 30 procedimientos concursales de Reorganización, de los cuales el 70,0% corresponde a la Región Metropolitana y un 30,0% al resto de las regiones. En el caso de Liquidación de activos de la empresa deudora, los procedimientos ingresados son 705, los cuales se distribuyen con un 46,8% en la Región Metropolitana y un 53,2% el resto de las regiones del país.

A continuación, se expone el detalle por cada tipo de procedimiento concursal ingresado entre el 1 de enero al 31 de julio de 2023 desagregado por las regiones del país.

### 1. Procedimiento Concursal de Renegociación de la Persona Deudora

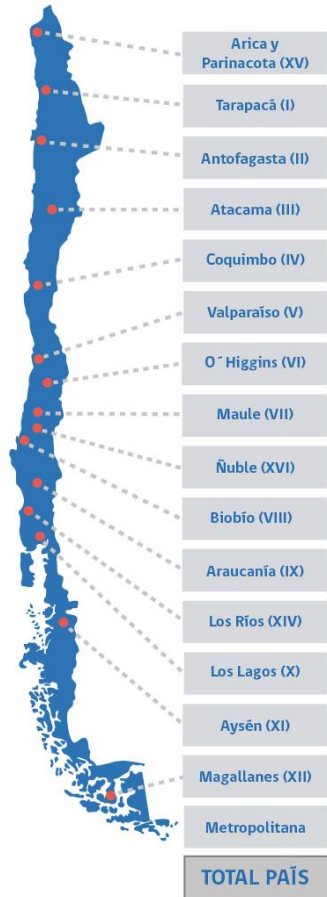


Procedimientos Concursales iniciados	Porcentaje
3	0,8%
14	3,7%
14	3,7%
10	2,7%
29	7,7%
28	7,4%
28	7,4%
13	3,4%
4	1,1%
31	8,2%
25	6,6%
19	5,0%
11	2,9%
5	1,3%
13	3,4%
130	34,5%
<b>377</b>	<b>100%</b>

En materia del Procedimiento Concursal de Renegociación de la Persona Deudora durante el presente año, se observa lo siguiente:

- A nivel nacional se declararon 377 procedimientos concursales y la distribución regional de los procedimientos se observa en la gráfica.

## 2. Procedimiento Concursal de Liquidación de bienes de la Persona Deudora

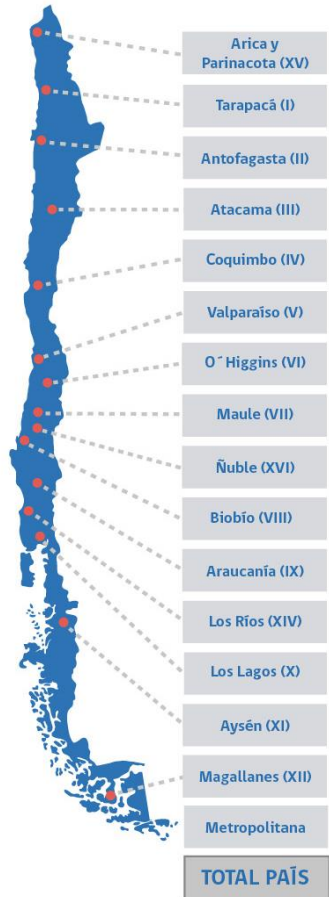


Procedimientos Concursales iniciados	Porcentaje
38	2,8%
39	2,9%
66	4,9%
27	2,0%
57	4,2%
119	8,8%
41	3,0%
45	3,3%
32	2,4%
152	11,3%
151	11,2%
48	3,6%
66	4,9%
11	0,8%
8	0,6%
445	33,1%
<b>1.345</b>	<b>100%</b>

Con respecto al Procedimiento Concursal de Liquidación de Bienes de la Persona Deudora se observa lo siguiente:

- A nivel nacional se declararon 1.345 procedimientos concursales y la distribución regional de los procedimientos se observa en la gráfica.

### 3. Procedimiento Concursal de Reorganización de la Empresa Deudora

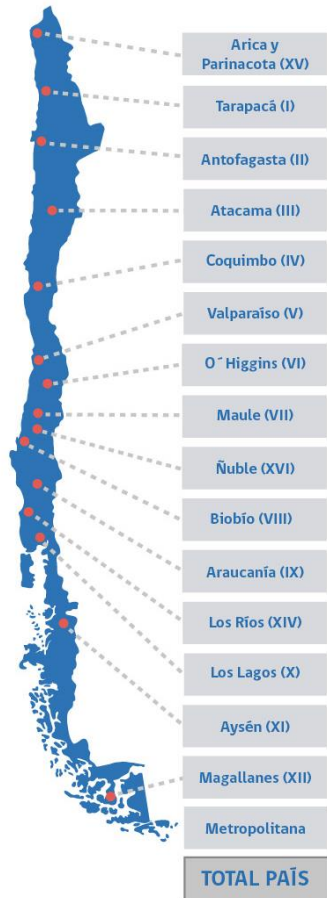


Procedimientos Concursales iniciados	Porcentaje
0	0,0%
0	0,0%
0	0,0%
0	0,0%
0	0,0%
2	6,7%
1	3,3%
0	0,0%
0	0,0%
1	3,3%
0	0,0%
0	0,0%
3	10,0%
1	3,3%
1	3,3%
21	70,0%
<b>30</b>	<b>100%</b>

Respecto del Procedimiento Concursal de Reorganización de la empresa deudora, se observa lo siguiente:

- A nivel nacional se declararon 30 procedimientos concursales y la distribución regional de los procedimientos se observa en la gráfica.

#### 4. Procedimiento Concursal de Liquidación de la Empresa Deudora



Procedimientos Concursales iniciados	Porcentaje
8	1,1%
9	1,3%
28	4,0%
3	0,4%
32	4,5%
70	9,9%
17	2,4%
32	4,5%
14	2,0%
48	6,8%
58	8,2%
21	3,0%
27	3,8%
4	0,6%
4	0,6%
330	46,8%
<b>705</b>	<b>100%</b>

En cuanto al Procedimiento Concursal de Liquidación de activos de la empresa deudora, en el mismo período ya referido, se observa lo siguiente:

- A nivel nacional se declararon 705 procedimientos concursales y la distribución regional de los procedimientos se observa en la gráfica.

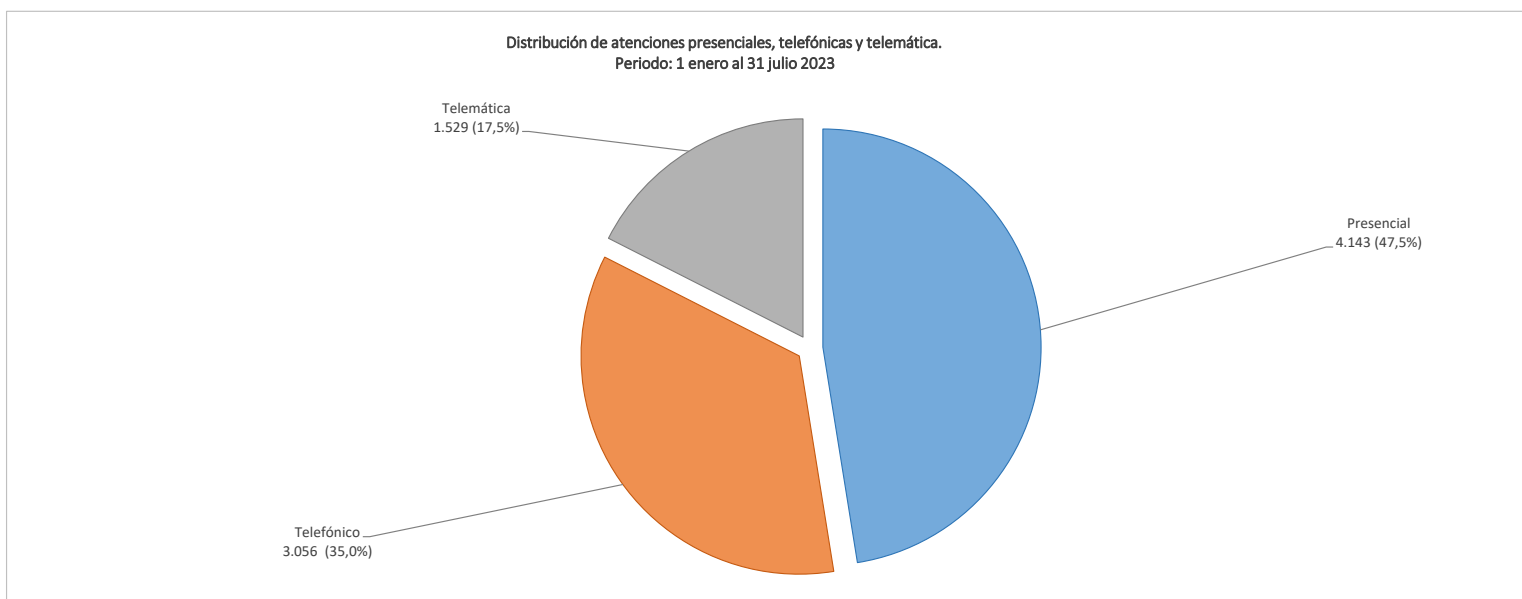


## 2. Atención a Usuarios y Usuarias

Tabla 2.1: Resumen de atenciones realizadas por distintos canales<sup>1</sup>

Período: 1 enero 2023 - 31 julio 2023

REGIÓN	Canal de atención: Presencial							Canal de atención: Telefónico						
	ene	feb	mar	abr	may	jun	jul	ene	feb	mar	abr	may	jun	jul
Arica y Parinacota	15	21	34	19	22	17	26	0	4	25	6	8	0	7
Tarapacá	17	15	30	17	18	18	28	4	20	17	10	7	7	3
Antofagasta	23	32	19	22	16	23	31	0	1	7	4	2	3	9
Atacama	9	17	16	12	15	15	15	3	7	3	1	4	1	5
Coquimbo	43	37	55	48	48	53	48	3	18	10	10	19	9	13
Valparaíso	13	18	18	12	25	26	50	7	12	5	2	2	5	5
Libertador B. O'Higgins	24	23	44	36	44	34	35	4	11	1	1	1	13	14
Maule	13	16	14	0	0	0	6	14	14	9	0	0	0	5
Ñuble	6	6	7	9	4	2	1	1	1	0	0	1	0	0
BíoBío	77	72	101	88	80	82	71	55	56	84	75	78	69	54
La Araucanía	27	30	35	28	32	25	43	1	2	0	0	0	1	2
Los Ríos	25	12	21	14	28	18	19	33	13	41	33	34	28	51
Los Lagos	10	12	22	8	22	13	4	6	36	41	19	20	10	11
Aysén Gral. C. Ibáñez Campo	19	6	12	9	15	8	3	29	3	10	21	21	3	7
Magallanes y La Antártica Chilena	19	17	24	13	17	24	19	11	15	19	12	15	28	10
Metropolitana	206	192	242	208	208	223	260	251	128	211	214	296	266	255
<b>TOTAL NACIONAL</b>	<b>546</b>	<b>526</b>	<b>694</b>	<b>543</b>	<b>594</b>	<b>581</b>	<b>659</b>	<b>422</b>	<b>341</b>	<b>483</b>	<b>408</b>	<b>508</b>	<b>443</b>	<b>451</b>



<sup>1</sup> La emisión y entrega de Certificados de Quiebras y/o Procedimientos Concursales no son considerados como una atención.

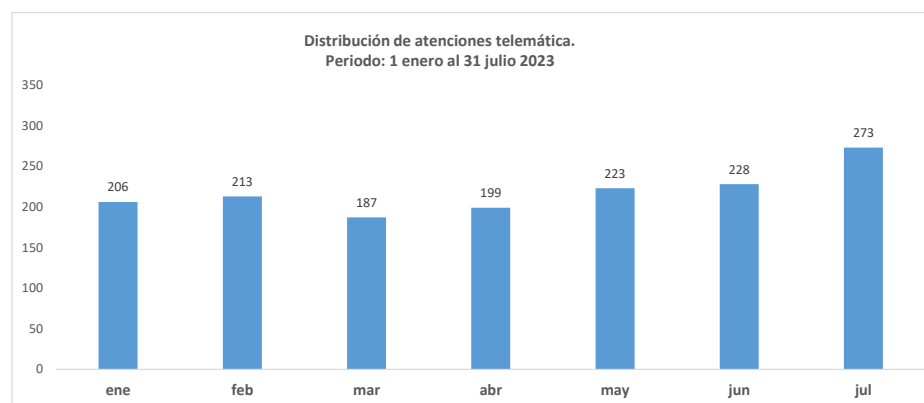
Fuente: Ley 20.720 - Módulo de Funcionarios

Fecha de Extracción: 02-08-2023

**Tabla 2.2: Resumen de atenciones realizadas de forma telemática**

Período: 1 enero 2023 - 31 julio 2023

REGIÓN	Canal de atención: Telemática						
	ene	feb	mar	abr	may	jun	jul
Arica y Parinacota	0	0	0	29	33	16	41
Tarapacá	0	0	2	0	0	0	0
Antofagasta	1	0	0	0	0	3	0
Atacama	29	15	1	0	0	7	16
Coquimbo	0	3	0	0	0	0	1
Valparaíso	8	11	8	0	1	0	0
Libertador B. O'Higgins	0	0	2	0	0	0	0
Maule	0	1	0	0	0	0	0
Ñuble	1	0	0	1	0	0	0
Bíobío	0	0	5	1	0	0	0
La Araucanía	0	2	0	0	0	10	11
Los Ríos	0	0	0	2	0	2	4
Los Lagos	0	0	1	0	0	0	0
Aysén Gral. C. Ibáñez Campo	1	5	0	16	13	13	18
Magallanes y La Antártica Chilena	0	0	1	0	0	0	0
Metropolitana	166	176	167	150	176	177	182
<b>TOTAL NACIONAL</b>	<b>206</b>	<b>213</b>	<b>187</b>	<b>199</b>	<b>223</b>	<b>228</b>	<b>273</b>



<sup>1</sup> La emisión y entrega de Certificados de Quiebras y/o Procedimientos Concursales no son considerados como una atención.

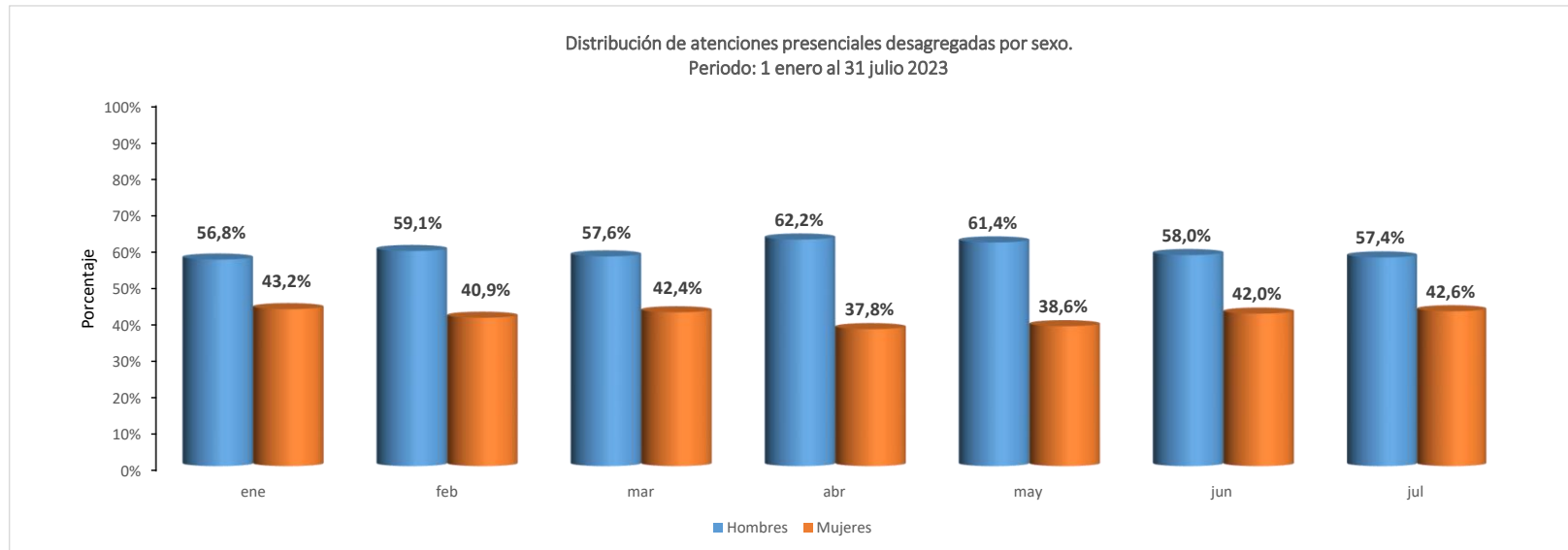
Fuente: Ley 20.720 - Módulo de Funcionarios

Fecha de Extracción: 02-08-2023

Tabla 2.3: Resumen de atenciones presenciales desagregadas por sexo

Período: 1 enero 2023 - 31 julio 2023

REGIÓN	Total de atenciones		ene		feb		mar		abr		may		jun		jul	
	Hombres	Mujeres	H	M	H	M	H	M	H	M	H	M	H	M	H	M
Arica y Parinacota	103	51	11	4	13	8	24	10	14	5	17	5	9	8	15	11
Tarapacá	81	62	7	10	12	3	12	18	12	5	12	6	12	6	14	14
Antofagasta	114	52	14	9	22	10	11	8	15	7	11	5	16	7	25	6
Atacama	67	32	4	5	16	1	9	7	8	4	12	3	8	7	10	5
Coquimbo	192	140	22	21	21	16	29	26	30	18	29	19	38	15	23	25
Valparaíso	93	69	11	2	10	8	9	9	5	7	17	8	12	14	29	21
Libertador B. O'Higgins	149	91	13	11	14	9	29	15	23	13	31	13	22	12	17	18
Maule	27	22	8	5	7	9	8	6	0	0	0	0	0	0	4	2
Ñuble	27	8	4	2	5	1	6	1	6	3	3	1	2	0	1	0
Bíobío	336	235	43	34	38	34	62	39	58	30	44	36	46	36	45	26
La Araucanía	98	122	15	12	17	13	15	20	16	12	11	21	6	19	18	25
Los Ríos	62	75	13	12	8	4	11	10	6	8	12	16	3	15	9	10
Los Lagos	57	34	4	6	10	2	14	8	5	3	15	7	6	7	3	1
Aysén Gral. C. Ibáñez Campo	41	31	13	6	4	2	5	7	6	3	8	7	4	4	1	2
Magallanes y La Antártica Chilena	65	68	12	7	8	9	7	17	7	6	9	8	14	10	8	11
Metropolitana	927	612	116	90	106	86	149	93	127	81	134	74	139	84	156	104
<b>TOTAL NACIONAL</b>	<b>2.439</b>	<b>1.704</b>	<b>310</b>	<b>236</b>	<b>311</b>	<b>215</b>	<b>400</b>	<b>294</b>	<b>338</b>	<b>205</b>	<b>365</b>	<b>229</b>	<b>337</b>	<b>244</b>	<b>378</b>	<b>281</b>



<sup>1</sup> La emisión y entrega de Certificados de Quiebras y/o Procedimientos Concursales no son considerados como una atención.

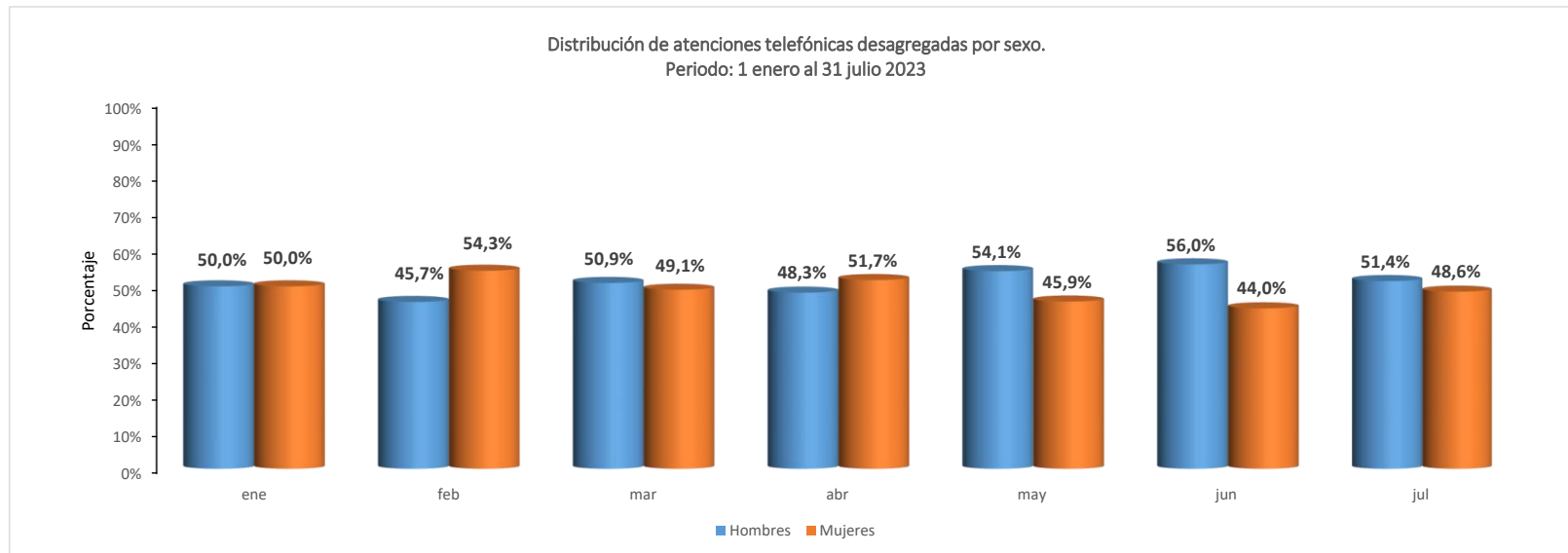
Fuente: Ley 20.720 - Módulo de Funcionarios

Fecha de Extracción: 02-08-2023

Tabla 2.4: Resumen de atenciones telefónicas desagregadas por sexo

Período: 1 enero 2023 - 31 julio 2023

REGIÓN	Total de atenciones		ene		feb		mar		abr		may		jun		jul	
	Hombres	Mujeres	H	M	H	M	H	M	H	M	H	M	H	M	H	M
Arica y Parinacota	23	27	0	0	2	2	7	18	2	4	7	1	0	0	5	2
Tarapacá	41	27	2	2	9	11	10	7	8	2	5	2	5	2	2	1
Antofagasta	16	10	0	0	0	1	3	4	2	2	1	1	2	1	8	1
Atacama	13	11	2	1	3	4	3	0	0	1	2	2	1	0	2	3
Coquimbo	38	44	2	1	8	10	6	4	4	6	10	9	5	4	3	10
Valparaíso	18	20	3	4	2	10	3	2	2	0	1	1	3	2	4	1
Libertador B. O'Higgins	28	17	3	1	5	6	1	0	1	0	1	0	8	5	9	5
Maule	24	18	9	5	6	8	5	4	0	0	0	0	0	0	4	1
Ñuble	2	1	0	1	1	0	0	0	0	0	1	0	0	0	0	0
Bíobío	221	250	21	34	25	31	32	52	31	44	39	39	48	21	25	29
La Araucanía	3	3	1	0	0	2	0	0	0	0	0	0	1	0	1	1
Los Ríos	100	133	13	20	5	8	25	16	12	21	16	18	13	15	16	35
Los Lagos	65	78	1	5	17	19	20	21	10	9	9	11	4	6	4	7
Aysén Gral. C. Ibáñez Campo	51	43	12	17	2	1	3	7	13	8	13	8	2	1	6	1
Magallanes y La Antártica Chilena	67	43	11	0	7	8	6	13	7	5	9	6	20	8	7	3
Metropolitana	855	766	131	120	64	64	122	89	105	109	161	135	136	130	136	119
<b>TOTAL NACIONAL</b>	<b>1.565</b>	<b>1.491</b>	<b>211</b>	<b>211</b>	<b>156</b>	<b>185</b>	<b>246</b>	<b>237</b>	<b>197</b>	<b>211</b>	<b>275</b>	<b>233</b>	<b>248</b>	<b>195</b>	<b>232</b>	<b>219</b>



<sup>1</sup> La emisión y entrega de Certificados de Quiebras y/o Procedimientos Concursales no son considerados como una atención.

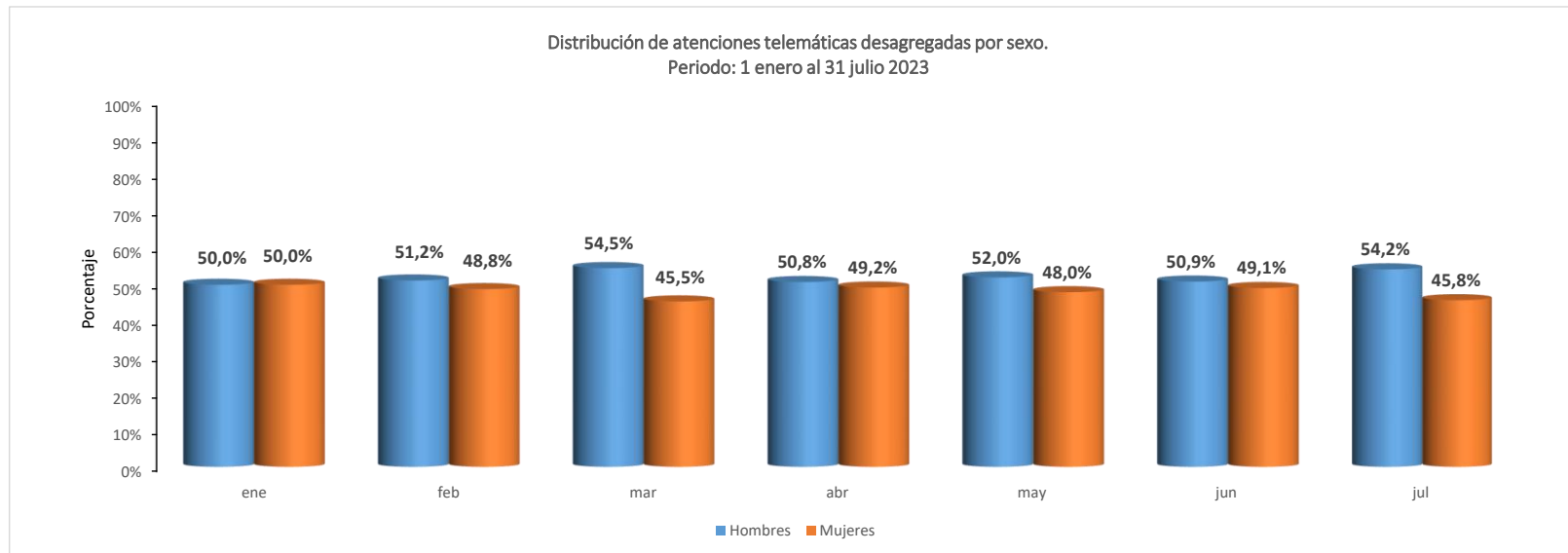
Fuente: Ley 20.720 - Módulo de Funcionarios

Fecha de Extracción: 02-08-2023

Tabla 2.5: Resumen de atenciones telemática desagregadas por sexo

Período: 1 enero 2023 - 31 julio 2023

REGIÓN	Total de atenciones		ene		feb		mar		abr		may		jun		jul	
	Hombres	Mujeres	H	M	H	M	H	M	H	M	H	M	H	M	H	M
Arica y Parinacota	50	69	0	0	0	0	0	0	12	17	13	20	8	8	17	24
Tarapacá	1	1	0	0	0	0	1	1	0	0	0	0	0	0	0	0
Antofagasta	3	1	0	1	0	0	0	0	0	0	0	0	3	0	0	0
Atacama	33	35	10	19	9	6	1	0	0	0	0	0	4	3	9	7
Coquimbo	2	2	0	0	1	2	0	0	0	0	0	0	0	0	1	0
Valparaíso	19	9	4	4	10	1	4	4	0	0	1	0	0	0	0	0
Libertador B. O'Higgins	1	1	0	0	0	0	1	1	0	0	0	0	0	0	0	0
Maule	0	1	0	0	0	1	0	0	0	0	0	0	0	0	0	0
Ñuble	1	1	0	1	0	0	0	0	1	0	0	0	0	0	0	0
Bíobío	5	1	0	0	0	0	4	1	1	0	0	0	0	0	0	0
La Araucanía	11	12	0	0	0	2	0	0	0	0	0	0	3	7	8	3
Los Ríos	2	6	0	0	0	0	0	0	1	1	0	0	1	1	0	4
Los Lagos	0	1	0	0	0	0	0	1	0	0	0	0	0	0	0	0
Aysén Gral. C. Ibáñez Campo	35	31	1	0	2	3	0	0	7	9	7	6	7	6	11	7
Magallanes y La Antártica Chilena	1	0	0	0	0	0	1	0	0	0	0	0	0	0	0	0
Metropolitana	631	563	88	78	87	89	90	77	79	71	95	81	90	87	102	80
<b>TOTAL NACIONAL</b>	<b>795</b>	<b>734</b>	<b>103</b>	<b>103</b>	<b>109</b>	<b>104</b>	<b>102</b>	<b>85</b>	<b>101</b>	<b>98</b>	<b>116</b>	<b>107</b>	<b>116</b>	<b>112</b>	<b>148</b>	<b>125</b>



<sup>1</sup> La emisión y entrega de Certificados de Quiebras y/o Procedimientos Concursales no son considerados como una atención.

Fuente: Ley 20.720 - Módulo de Funcionarios

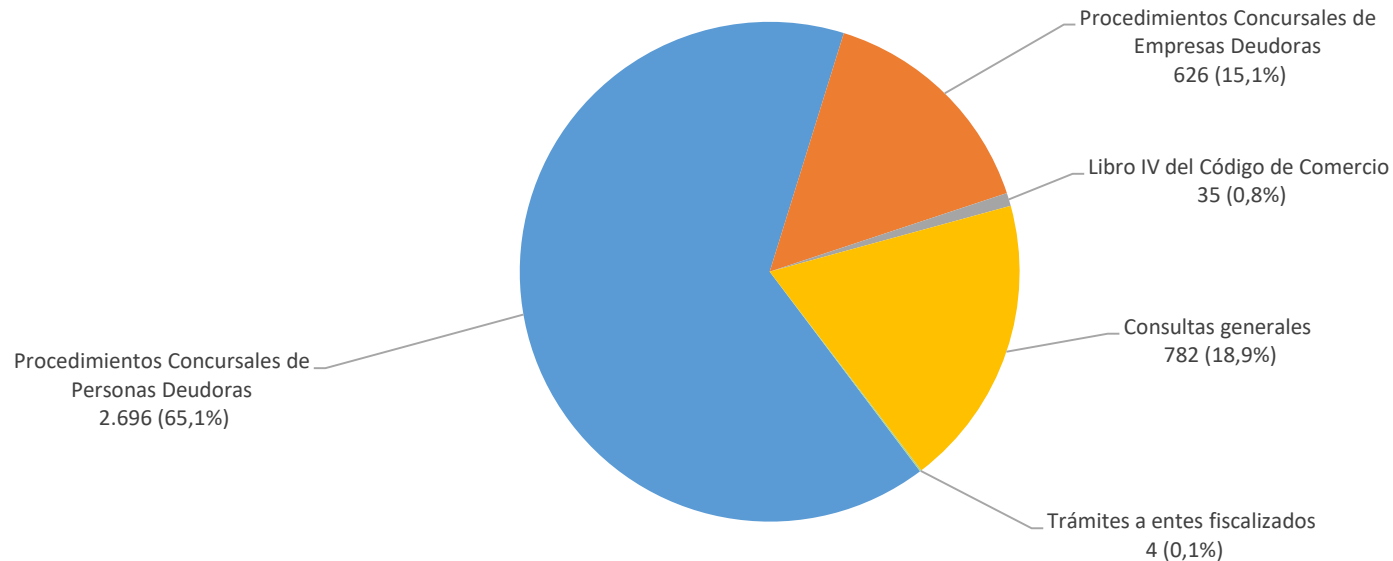
Fecha de Extracción: 02-08-2023

Tabla 2.6: Motivos de consulta en el canal de atención presencial <sup>(1)</sup>

Período: 1 enero 2023 - 31 julio 2023

MOTIVOS	ene	feb	mar	abr	may	jun	jul	TOTAL MOTIVOS	
Procedimientos Concursales de Personas Deudoras	360	352	446	358	384	384	412	2.696	65,1%
Procedimientos Concursales de Empresas Deudoras	84	69	110	82	98	78	105	626	15,1%
Libro IV del Código de Comercio	1	5	7	4	8	5	5	35	0,8%
Consultas generales	101	100	129	99	102	114	137	782	18,9%
Trámites a entes fiscalizados	0	0	2	0	2	0	0	4	0,1%
<b>TOTAL DE ATENCIONES</b>	<b>546</b>	<b>526</b>	<b>694</b>	<b>543</b>	<b>594</b>	<b>581</b>	<b>659</b>	<b>4.143</b>	<b>100,0%</b>

Distribución motivos de consulta en el canal de atención presencial.  
Período: 1 enero al 31 julio 2023



<sup>1</sup> La emisión y entrega de Certificados de Quiebras y/o Procedimientos Concursales no son considerados como una atención.

Fuente: Ley 20.720 - Módulo de Funcionarios

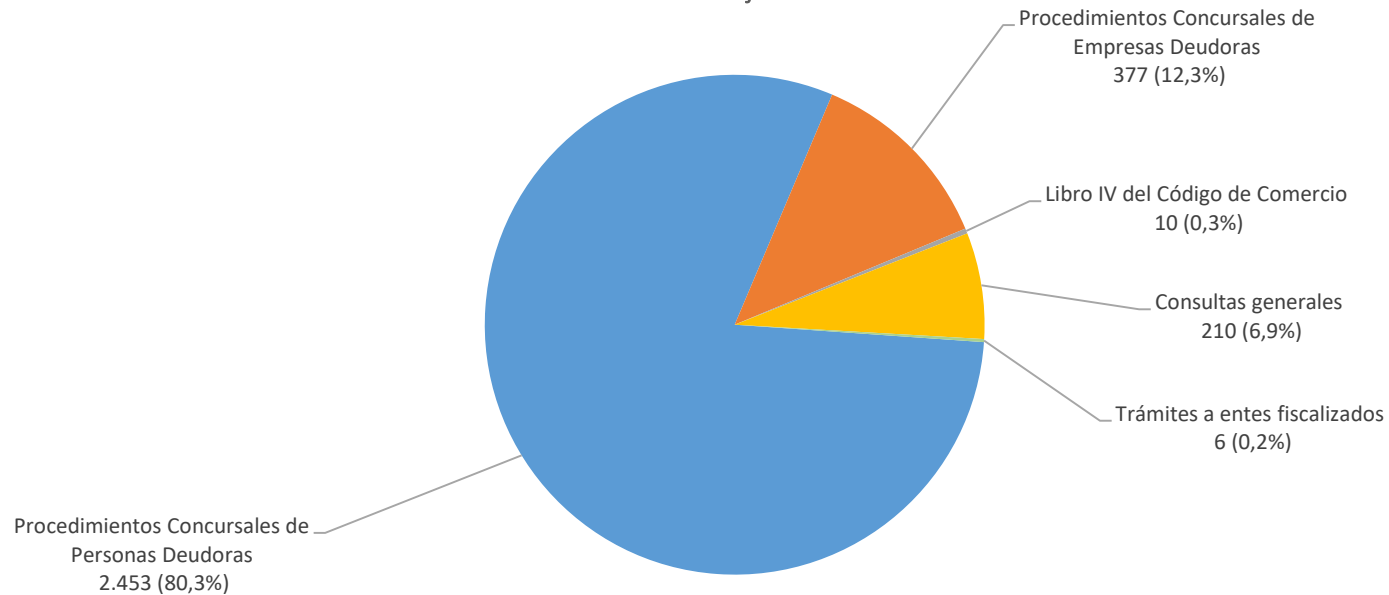
Fecha de Extracción: 02-08-2023

Tabla 2.7: Motivos de consulta en el canal de atención telefónica <sup>(1)</sup>

Período: 1 enero 2023 - 31 julio 2023

MOTIVOS	ene	feb	mar	abr	may	jun	jul	TOTAL MOTIVOS	
Procedimientos Concursales de Personas Deudoras	339	292	384	341	400	348	349	2.453	80,3%
Procedimientos Concursales de Empresas Deudoras	58	26	66	39	72	58	58	377	12,3%
Libro IV del Código de Comercio	0	2	2	1	3	1	1	10	0,3%
Consultas generales	25	21	30	27	33	35	39	210	6,9%
Trámites a entes fiscalizados	0	0	1	0	0	1	4	6	0,2%
<b>TOTAL DE ATENCIONES</b>	<b>422</b>	<b>341</b>	<b>483</b>	<b>408</b>	<b>508</b>	<b>443</b>	<b>451</b>	<b>3.056</b>	<b>100,0%</b>

Distribución motivos de consulta en el canal de atención telefónica.  
Período: 1 enero al 31 julio 2023



<sup>1</sup> La emisión y entrega de Certificados de Quiebras y/o Procedimientos Concursales no son considerados como una atención.

Fuente: Ley 20.720 - Módulo de Funcionarios

Fecha de Extracción: 02-08-2023

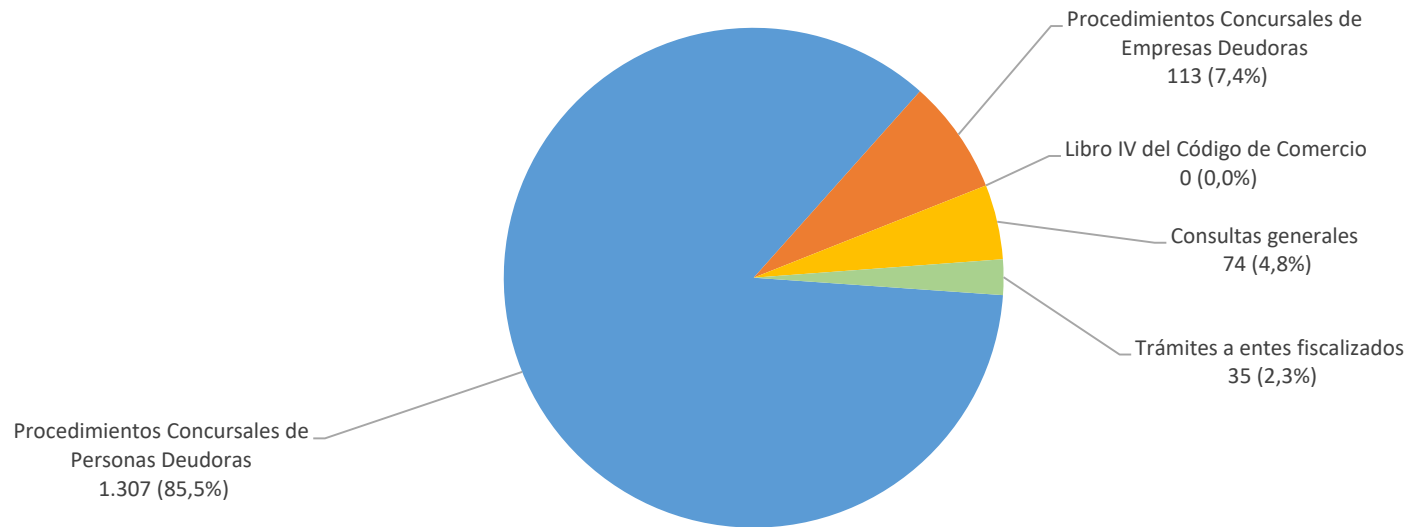


Tabla 2.8: Motivos de consulta en el canal de atención telemática <sup>(1)</sup>

Período: 1 enero 2023 - 31 julio 2023

MOTIVOS	ene	feb	mar	abr	may	jun	jul	TOTAL MOTIVOS	
Procedimientos Concursales de Personas Deudoras	172	186	167	161	195	201	225	1.307	85,5%
Procedimientos Concursales de Empresas Deudoras	17	11	13	22	14	16	20	113	7,4%
Libro IV del Código de Comercio	0	0	0	0	0	0	0	0	0,0%
Consultas generales	8	7	4	13	11	10	21	74	4,8%
Trámites a entes fiscalizados	9	9	3	3	3	1	7	35	2,3%
<b>TOTAL DE ATENCIONES</b>	<b>206</b>	<b>213</b>	<b>187</b>	<b>199</b>	<b>223</b>	<b>228</b>	<b>273</b>	<b>1.529</b>	<b>100,0%</b>

Distribución motivos de consulta en el canal de atención telemática.  
Período: 1 enero al 31 julio 2023



<sup>1</sup> La emisión y entrega de Certificados de Quiebras y/o Procedimientos Concursales no son considerados como una atención.

Fuente: Ley 20.720 - Módulo de Funcionarios

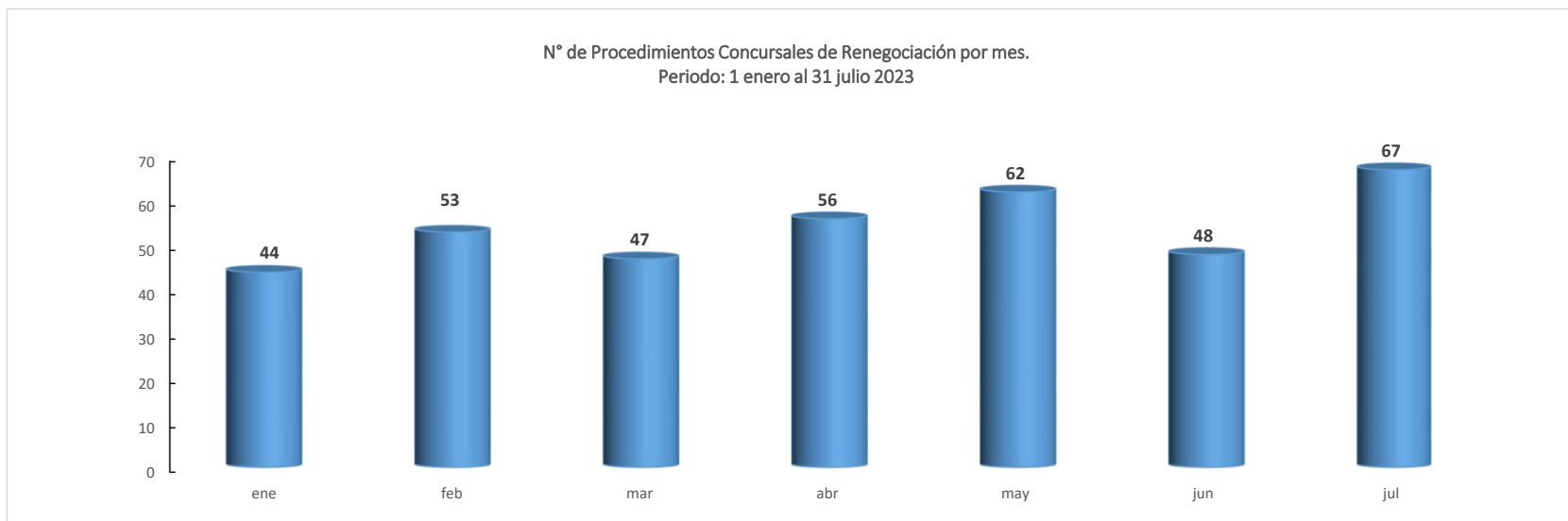
Fecha de Extracción: 02-08-2023

### **3. Procedimientos Concursales de Renegociación de la Persona Deudora**

Tabla 3.1: Procedimientos Concursales de Renegociación de la Persona Deudora

Período: 1 enero 2023 - 31 julio 2023

REGIÓN	Procedimientos ingresados	%	Procedimientos ingresados durante 2023						
			ene	feb	mar	abr	may	jun	jul
Arica y Parinacota	3	0,8%	0	0	0	1	0	1	1
Tarapacá	14	3,7%	1	1	2	5	3	1	1
Antofagasta	14	3,7%	1	1	2	2	2	4	2
Atacama	10	2,7%	2	3	2	0	3	0	0
Coquimbo	29	7,7%	3	6	2	6	3	5	4
Valparaíso	28	7,4%	0	2	6	4	1	7	8
Libertador B. O'Higgins	28	7,4%	4	3	3	3	5	3	7
Maule	13	3,4%	2	1	2	4	0	0	4
Ñuble	4	1,1%	0	0	0	1	1	0	2
Bíobío	31	8,2%	4	5	3	5	7	1	6
La Araucanía	25	6,6%	2	3	5	3	4	3	5
Los Ríos	19	5,0%	3	5	3	1	3	0	4
Los Lagos	11	2,9%	0	2	3	1	0	3	2
Aysén Gral. C. Ibáñez Campo	5	1,3%	1	2	0	0	2	0	0
Magallanes y La Antártica Chilena	13	3,4%	3	1	2	1	2	1	3
Metropolitana	130	34,5%	18	18	12	19	26	19	18
<b>TOTAL NACIONAL</b>	<b>377</b>	<b>100%</b>	<b>44</b>	<b>53</b>	<b>47</b>	<b>56</b>	<b>62</b>	<b>48</b>	<b>67</b>



Fuente: Ley 20.720 - Módulo de Funcionarios  
Fecha de Extracción: 02-08-2023

Tabla 3.2: Variación de Procedimientos Concursales de Renegociación de la Persona Deudora respecto del año anterior  
Período: enero a julio 2022 y 2023

REGIÓN	ENE-JUL 2022	ENE-JUL 2023	Variación % 2022-2023
Arica y Parinacota	2	3	50%
Tarapacá	7	14	100%
Antofagasta	1	14	1300%
Atacama	2	10	400%
Coquimbo	9	29	222%
Valparaíso	8	28	250%
Libertador B. O'Higgins	6	28	367%
Maule	3	13	333%
Ñuble	1	4	300%
Bíobío	4	31	675%
La Araucanía	6	25	317%
Los Ríos	4	19	375%
Los Lagos	3	11	267%
Aysén Gral. C. Ibáñez Campo	3	5	67%
Magallanes y La Antártica Chilena	6	13	117%
Metropolitana	47	130	177%
<b>TOTAL NACIONAL</b>	<b>112</b>	<b>377</b>	<b>237%</b>

Fuente: Ley 20.720 - Módulo de Funcionarios

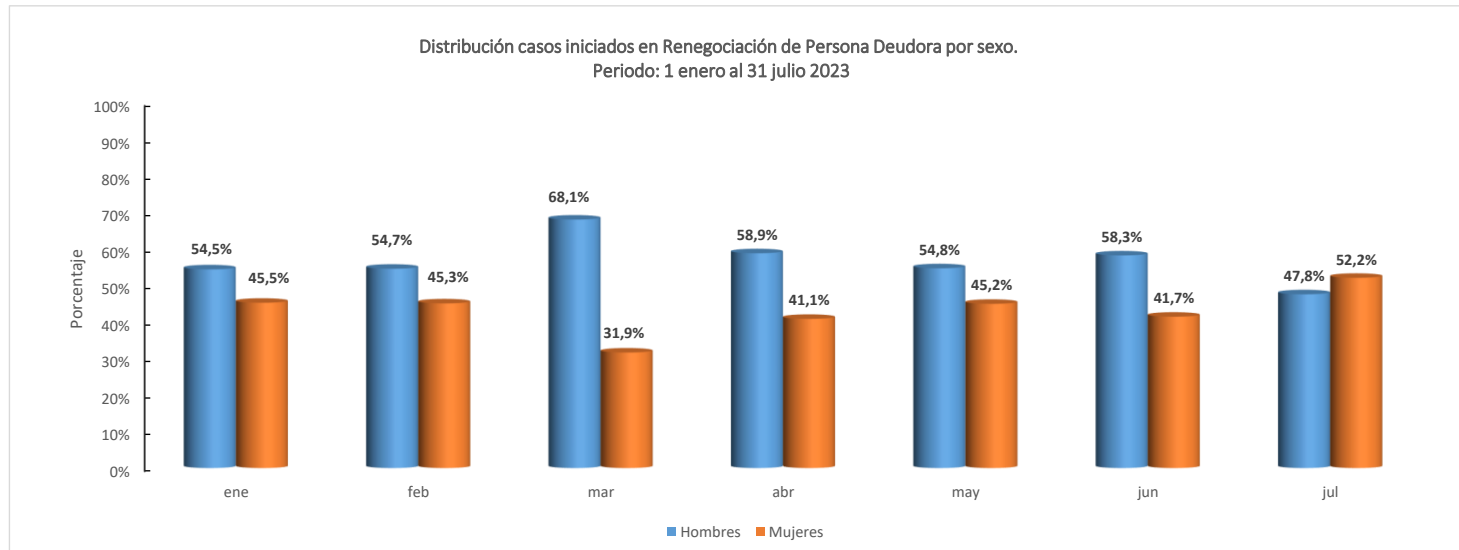
Fecha de Extracción: 02-08-2023

Tabla 3.3: Procedimientos Concursales de Renegociación de Persona Deudora, desagregadas por sexo

Período: 1 enero 2023 - 31 julio 2023

REGIÓN	Total de procedimientos iniciados		ene		feb		mar		abr		may		jun		jul	
	Hombres	Mujeres	H	M	H	M	H	M	H	M	H	M	H	M	H	M
Arica y Parinacota	2	1	0	0	0	0	0	0	1	0	0	0	1	0	0	1
Tarapacá	9	5	0	1	0	1	1	1	4	1	2	1	1	0	1	0
Antofagasta	11	3	1	0	0	1	1	1	1	1	2	0	4	0	2	0
Atacama	7	3	1	1	2	1	2	0	0	0	2	1	0	0	0	0
Coquimbo	16	13	2	1	4	2	2	0	6	0	0	3	1	4	1	3
Valparaíso	16	12	0	0	2	0	4	2	0	4	0	1	5	2	5	3
Libertador B. O'Higgins	16	12	1	3	2	1	2	1	3	0	3	2	1	2	4	3
Maule	9	4	1	1	1	0	2	0	2	2	0	0	0	0	3	1
Ñuble	1	3	0	0	0	0	0	0	0	1	1	0	0	0	0	2
Bíobío	15	16	3	1	1	4	2	1	2	3	3	4	1	0	3	3
La Araucanía	11	14	1	1	2	1	3	2	2	1	2	2	0	3	1	4
Los Ríos	8	11	1	2	3	2	1	2	0	1	2	1	0	0	1	3
Los Lagos	5	6	0	0	1	1	1	2	0	1	0	0	2	1	1	1
Aysén Gral. C. Ibáñez Campo	3	2	1	0	1	1	0	0	0	0	1	1	0	0	0	0
Magallanes y La Antártica Chilena	8	5	3	0	1	0	1	1	0	1	1	1	0	1	2	1
Metropolitana	75	55	9	9	9	9	10	2	12	7	15	11	12	7	8	10
<b>TOTAL NACIONAL</b>	<b>212</b>	<b>165</b>	<b>24</b>	<b>20</b>	<b>29</b>	<b>24</b>	<b>32</b>	<b>15</b>	<b>33</b>	<b>23</b>	<b>34</b>	<b>28</b>	<b>28</b>	<b>20</b>	<b>32</b>	<b>35</b>

H = Hombre / M = Mujer

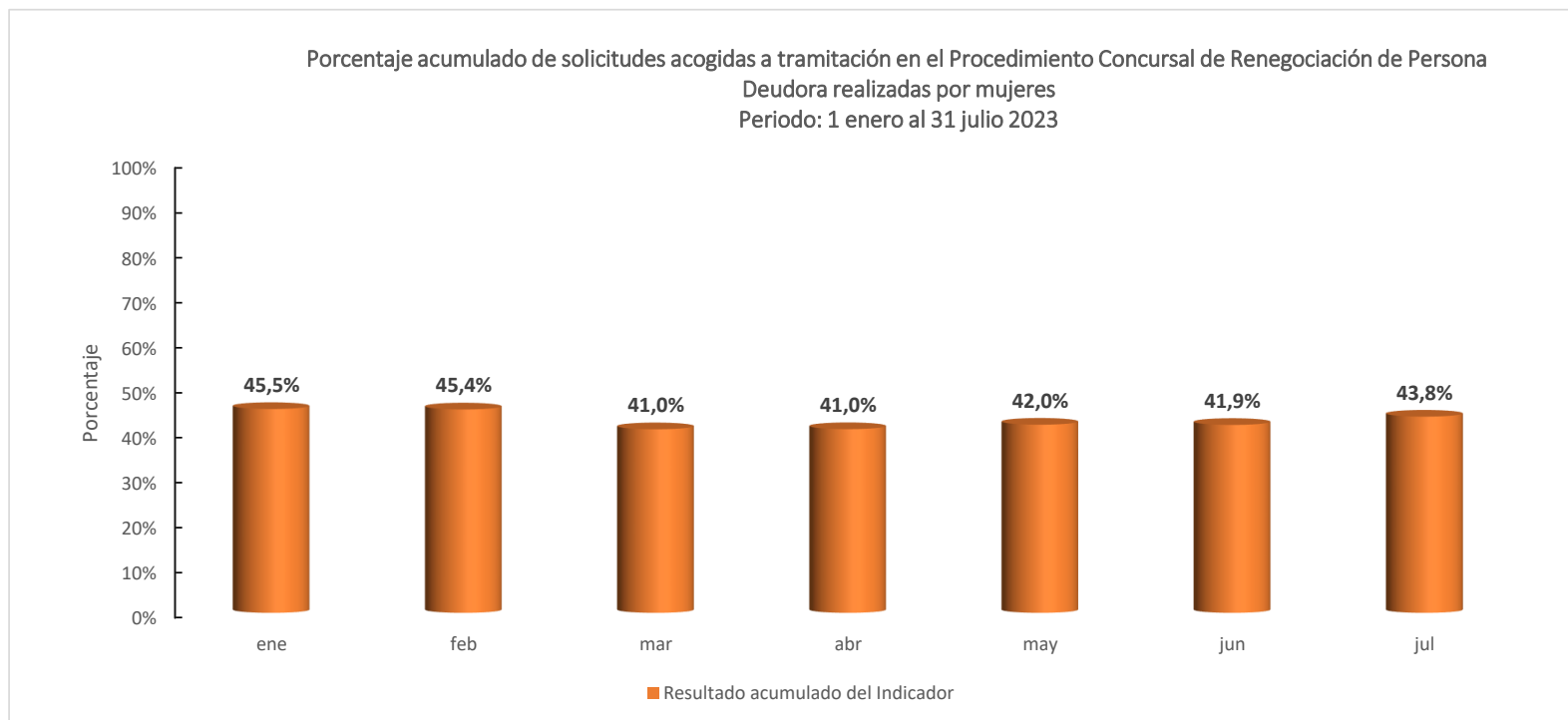


Fuente: Ley 20.720 - Módulo de Funcionarios  
Fecha de Extracción: 02-08-2023

**Tabla 3.4: Porcentaje acumulado de solicitudes acogidas a tramitación en el Procedimiento Concursal de Renegociación de Persona Deudora realizadas por mujeres en el año t**

**Tabla 3.3: Procedimientos Concursales de Renegociación de Persona Deudora, desagregadas por sexo**

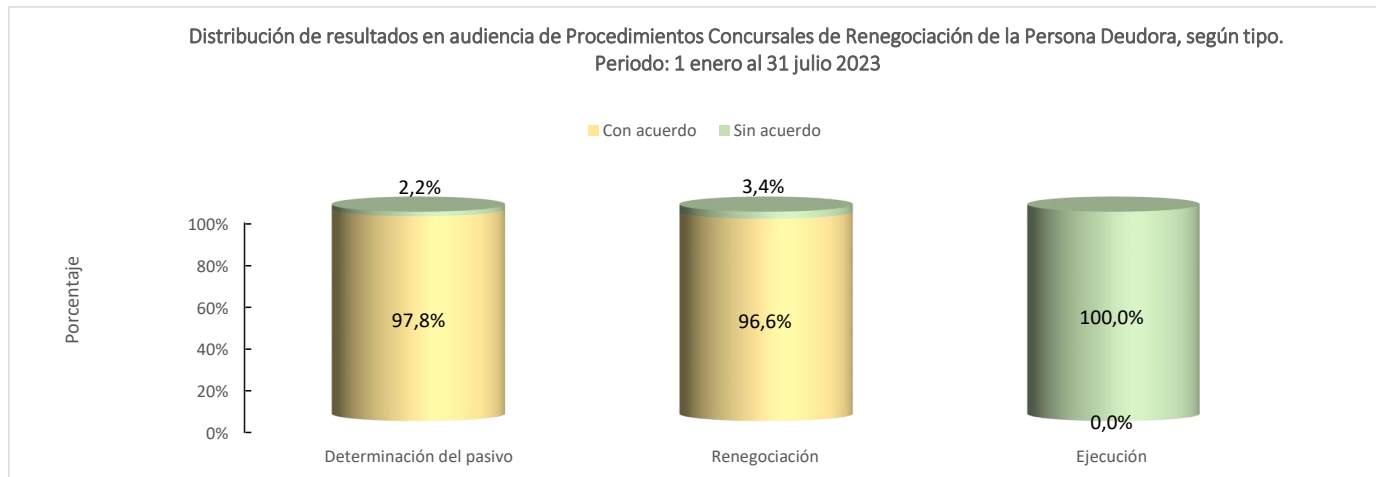
	ene	feb	mar	abr	may	jun
N° de solicitudes de inicio de Procedimiento Concursal de Persona Deudora acogidas presentadas por mujeres	20	44	59	82	110	130
Total de solicitudes de inicio de Procedimiento Concursal de Persona Deudora acogidas a tramitación	44	97	144	200	262	310
<b>Resultado acumulado del Indicador</b>	<b>45,5%</b>	<b>45,4%</b>	<b>41,0%</b>	<b>41,0%</b>	<b>42,0%</b>	<b>41,9%</b>



Fuente: Ley 20.720 - Módulo de Funcionarios  
Fecha de Extracción: 02-08-2023

**Tabla 3.5: Audiencias celebradas de Determinación del Pasivo, Renegociación y Ejecución  
en los Procedimientos Concursales de Renegociación de la Persona Deudora**  
 Período: 1 enero 2023 - 31 julio 2023

REGIÓN	DETERMINACIÓN DEL PASIVO <sup>1</sup>			RENEGOCIACIÓN <sup>2</sup>			EJECUCIÓN <sup>3</sup>		
	Con acuerdo	Total	% de acuerdo	Con acuerdo	Total	% de acuerdo	Con acuerdo	Total	% de acuerdo
Arica y Parinacota	2	2	100,0%	1	1	100,0%	0	0	-
Tarapacá	15	15	100,0%	11	13	84,6%	0	1	0,0%
Antofagasta	11	11	100,0%	10	10	100,0%	0	0	-
Atacama	12	12	100,0%	15	15	100,0%	0	0	-
Coquimbo	28	28	100,0%	27	27	100,0%	0	0	-
Valparaíso	23	24	95,8%	18	18	100,0%	0	1	0,0%
Libertador B. O'Higgins	22	22	100,0%	22	22	100,0%	0	0	-
Maule	14	14	100,0%	17	17	100,0%	0	0	-
Ñuble	4	4	100,0%	4	4	100,0%	0	0	-
Bíobío	26	26	100,0%	31	31	100,0%	0	0	-
La Araucanía	24	24	100,0%	23	23	100,0%	0	0	-
Los Ríos	17	17	100,0%	18	18	100,0%	0	0	-
Los Lagos	12	12	100,0%	12	12	100,0%	0	0	-
Aysén Gral. C. Ibáñez Campo	5	6	83,3%	4	6	66,7%	0	3	0,0%
Magallanes y La Antártica Chilena	12	12	100,0%	13	13	100,0%	0	0	-
Metropolitana	122	128	95,3%	111	119	93,3%	0	15	0,0%
<b>TOTAL NACIONAL</b>	<b>349</b>	<b>357</b>	<b>97,8%</b>	<b>337</b>	<b>349</b>	<b>96,6%</b>	<b>0</b>	<b>20</b>	<b>0,0%</b>



<sup>1</sup> En la audiencia de determinación del pasivo, se establece cuánto debe el deudor a cada acreedor en base a una propuesta presentada por la Superir.

<sup>2</sup> En la audiencia de renegociación, el deudor presenta a sus acreedores una propuesta de pago de sus obligaciones, en base a la determinación del pasivo acordada previamente.

<sup>3</sup> En la audiencia de ejecución, el deudor, con la asistencia de la Superintendencia, presenta a sus acreedores una propuesta de venta de sus bienes para el pago de sus deudas.

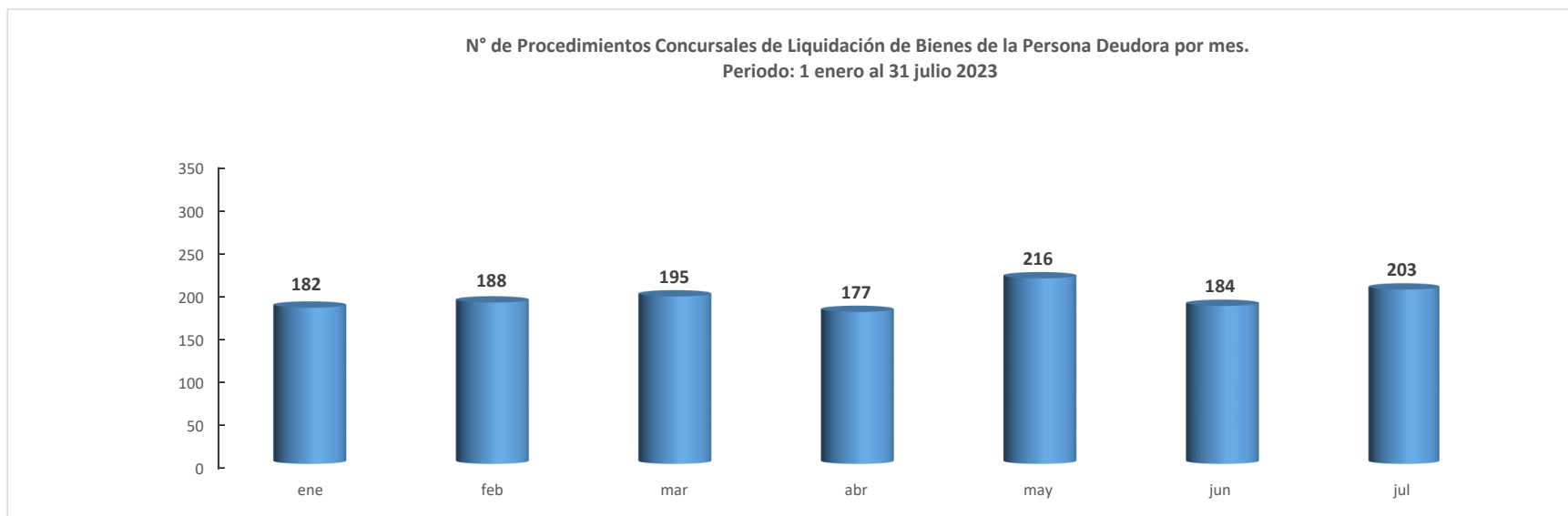
## **4. Procedimientos Concursales de Liquidación de Bienes de la Persona Deudora**



**Tabla 4.1: Procedimientos Concursales de Liquidación de Bienes de la Persona Deudora**

Período: 1 enero 2023 - 31 julio 2023

REGIÓN	Procedimientos ingresados	%	Procedimientos ingresados durante 2023						
			ene	feb	mar	abr	may	jun	jul
Arica y Parinacota	38	2,8%	3	5	6	7	7	5	5
Tarapacá	39	2,9%	8	6	3	3	6	4	9
Antofagasta	66	4,9%	10	9	11	7	10	9	10
Atacama	27	2,0%	0	3	5	4	3	5	7
Coquimbo	57	4,2%	7	11	11	6	10	6	6
Valparaíso	119	8,8%	13	18	17	23	23	8	17
Libertador B. O'Higgins	41	3,0%	7	3	10	2	8	8	3
Maule	45	3,3%	3	9	9	4	7	4	9
Ñuble	32	2,4%	6	7	0	4	6	6	3
Bíobío	152	11,3%	21	21	20	18	31	18	23
La Araucanía	151	11,2%	31	12	21	17	19	26	25
Los Ríos	48	3,6%	8	12	4	8	5	4	7
Los Lagos	66	4,9%	5	11	14	7	10	11	8
Aysén Gral. C. Ibáñez Campo	11	0,8%	0	2	1	1	1	3	3
Magallanes y La Antártica Chilena	8	0,6%	2	0	1	1	1	3	0
Metropolitana	445	33,1%	58	59	62	65	69	64	68
<b>TOTAL NACIONAL</b>	<b>1.345</b>	<b>100%</b>	<b>182</b>	<b>188</b>	<b>195</b>	<b>177</b>	<b>216</b>	<b>184</b>	<b>203</b>



Fuente: Ley 20.720 - Módulo de Funcionarios  
Fecha de Extracción: 02-08-2023

Tabla 4.2: Variación de Procedimientos Concursales de Liquidación de Bienes de la Persona Deudora  
respecto del año anterior  
Período: enero a julio 2022 y 2023

REGIÓN	ENE-JUL 2022	ENE-JUL 2023	Variación % 2022-2023
Arica y Parinacota	43	38	-12%
Tarapacá	38	39	3%
Antofagasta	54	66	22%
Atacama	28	27	-4%
Coquimbo	58	57	-2%
Valparaíso	130	119	-8%
Libertador B. O'Higgins	52	41	-21%
Maule	55	45	-18%
Ñuble	30	32	7%
Bíobío	214	152	-29%
La Araucanía	81	151	86%
Los Ríos	23	48	109%
Los Lagos	68	66	-3%
Aysén Gral. C. Ibáñez Campo	13	11	-15%
Magallanes y La Antártica Chilena	7	8	14%
Metropolitana	489	445	-9%
<b>TOTAL NACIONAL</b>	<b>1.383</b>	<b>1.345</b>	<b>-3%</b>

Fuente: Ley 20.720 - Módulo de Funcionarios

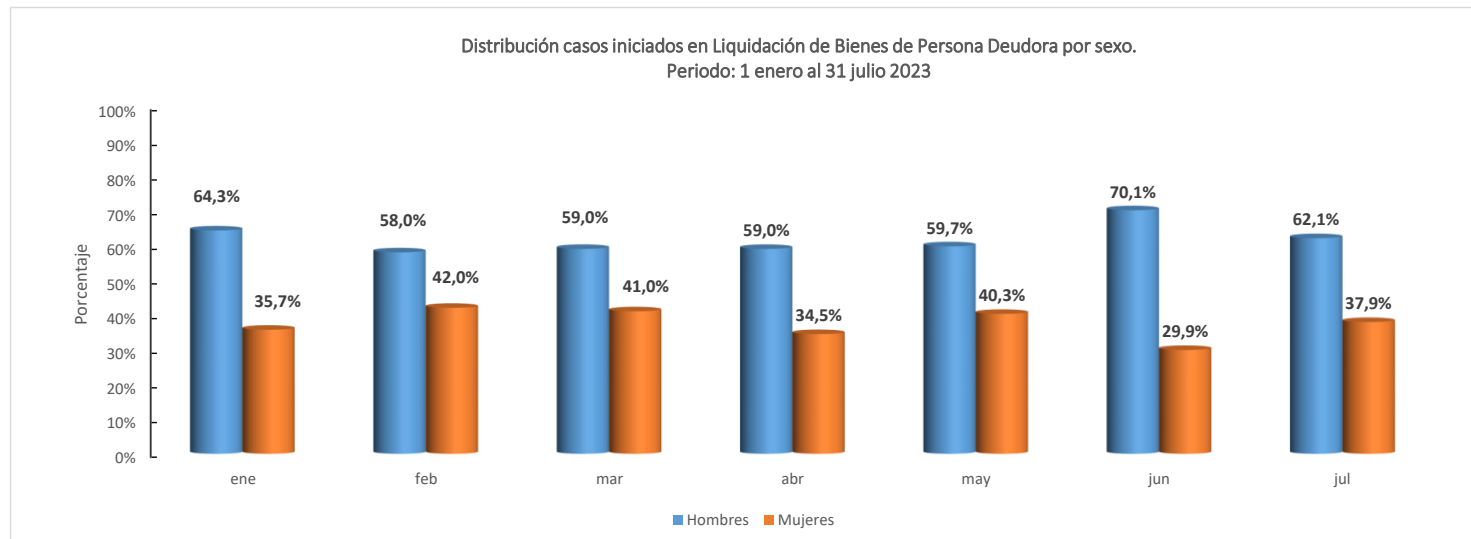
Fecha de Extracción: 02-08-2023

Tabla 4.3: Procedimientos Concursales de Liquidación de Bienes de Persona Deudora, desagregadas por sexo

Período: 1 enero 2023 - 31 julio 2023

REGIÓN	Total de procedimientos iniciados		ene		feb		mar		abr		may		jun		jul	
	Hombres	Mujeres	H	M	H	M	H	M	H	M	H	M	H	M	H	M
Arica y Parinacota	25	13	3	0	4	1	2	4	5	2	4	3	4	1	3	2
Tarapacá	28	11	5	3	4	2	2	1	3	0	4	2	3	1	7	2
Antofagasta	43	23	7	3	7	2	7	4	5	2	7	3	5	4	5	5
Atacama	19	8	0	0	2	1	3	2	4	0	2	1	4	1	4	3
Coquimbo	35	22	4	3	8	3	5	6	5	1	6	4	4	2	3	3
Valparaíso	85	34	9	4	13	5	10	7	19	4	15	8	8	0	11	6
Libertador B. O'Higgins	22	19	3	4	1	2	5	5	1	1	6	2	4	4	2	1
Maule	25	20	0	3	5	4	5	4	3	1	3	4	3	1	6	3
Ñuble	20	12	4	2	4	3	0	0	3	1	4	2	4	2	1	2
Bíobío	102	50	17	4	11	10	12	8	12	6	19	12	14	4	17	6
La Araucanía	106	45	22	9	10	2	14	7	10	7	13	6	20	6	17	8
Los Ríos	32	16	6	2	6	6	3	1	7	1	3	2	2	2	5	2
Los Lagos	38	28	4	1	6	5	8	6	4	3	6	4	6	5	4	4
Aysén Gral. C. Ibáñez Campo	9	2	0	0	2	0	1	0	0	1	0	1	3	0	3	0
Magallanes y La Antártica Chilena	5	3	0	2	0	0	1	0	1	0	0	1	3	0	0	0
Metropolitana	247	198	33	25	26	33	37	25	34	31	37	32	42	22	38	30
<b>TOTAL NACIONAL</b>	<b>841</b>	<b>504</b>	<b>117</b>	<b>65</b>	<b>109</b>	<b>79</b>	<b>115</b>	<b>80</b>	<b>116</b>	<b>61</b>	<b>129</b>	<b>87</b>	<b>129</b>	<b>55</b>	<b>126</b>	<b>77</b>

H = Hombre / M = Mujer



Fuente: Ley 20.720 - Módulo de Funcionarios  
Fecha de Extracción: 02-08-2023

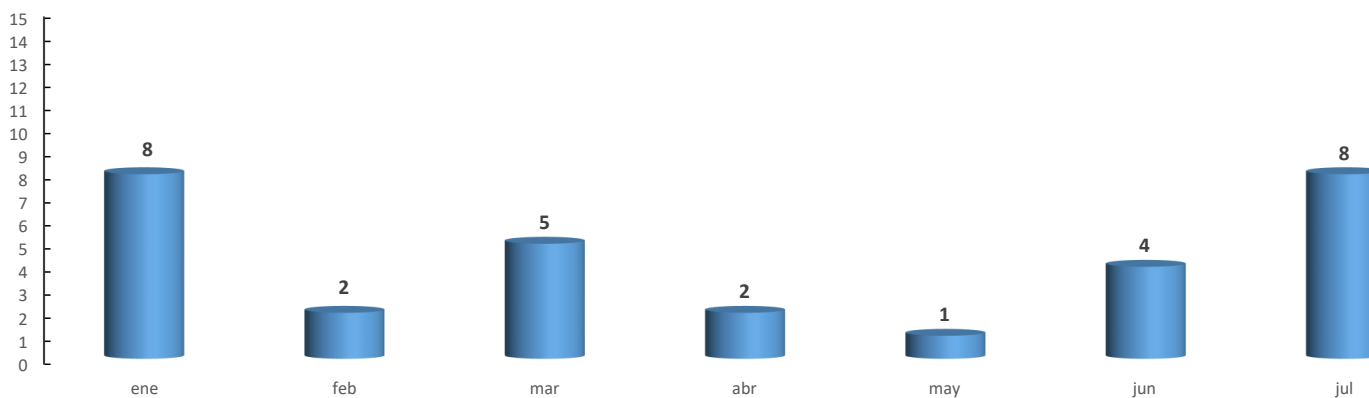
## **5. Procedimientos Concursales de Reorganización de la Empresa Deudora**

**Tabla 5.1: Procedimientos Concursales de Reorganización de la Empresa Deudora**

Período: 1 enero 2023 - 31 julio 2023

REGIÓN	Procedimientos ingresados	%	Procedimientos ingresados durante 2023						
			ene	feb	mar	abr	may	jun	jul
Arica y Parinacota	0	0,0%	0	0	0	0	0	0	0
Tarapacá	0	0,0%	0	0	0	0	0	0	0
Antofagasta	0	0,0%	0	0	0	0	0	0	0
Atacama	0	0,0%	0	0	0	0	0	0	0
Coquimbo	0	0,0%	0	0	0	0	0	0	0
Valparaíso	2	6,7%	0	0	1	0	0	0	1
Libertador B. O'Higgins	1	3,3%	0	0	1	0	0	0	0
Maule	0	0,0%	0	0	0	0	0	0	0
Ñuble	0	0,0%	0	0	0	0	0	0	0
Bíobío	1	3,3%	1	0	0	0	0	0	0
La Araucanía	0	0,0%	0	0	0	0	0	0	0
Los Ríos	0	0,0%	0	0	0	0	0	0	0
Los Lagos	3	10,0%	3	0	0	0	0	0	0
Aysén Gral. C. Ibáñez Campo	1	3,3%	0	0	1	0	0	0	0
Magallanes y La Antártica Chilena	1	3,3%	0	0	0	0	0	0	1
Metropolitana	21	70,0%	4	2	2	2	1	4	6
<b>TOTAL NACIONAL</b>	<b>30</b>	<b>100%</b>	<b>8</b>	<b>2</b>	<b>5</b>	<b>2</b>	<b>1</b>	<b>4</b>	<b>8</b>

N° de Procedimientos Concursales de Reorganización de la Empresa Deudora por mes.  
Período: 1 enero al 31 julio 2023



Fuente: Ley 20.720 - Módulo de Funcionarios  
Fecha de Extracción: 02-08-2023

Tabla 5.2: Variación de Procedimientos Concursales de Reorganización de la Empresa Deudora respecto del año anterior  
Período: enero a julio 2022 y 2023

REGIÓN	ENE-JUL 2022	ENE-JUL 2023	Variación % 2022-2023
Arica y Parinacota	0	0	-
Tarapacá	0	0	-
Antofagasta	0	0	-
Atacama	0	0	-
Coquimbo	0	0	-
Valparaíso	2	2	0%
Libertador B. O'Higgins	1	1	0%
Maule	0	0	-
Ñuble	0	0	-
Bíobío	1	1	0%
La Araucanía	0	0	-
Los Ríos	1	0	-100%
Los Lagos	1	3	200%
Aysén Gral. C. Ibáñez Campo	0	1	-
Magallanes y La Antártica Chilena	0	1	-
Metropolitana	18	21	17%
<b>TOTAL NACIONAL</b>	<b>24</b>	<b>30</b>	<b>25%</b>

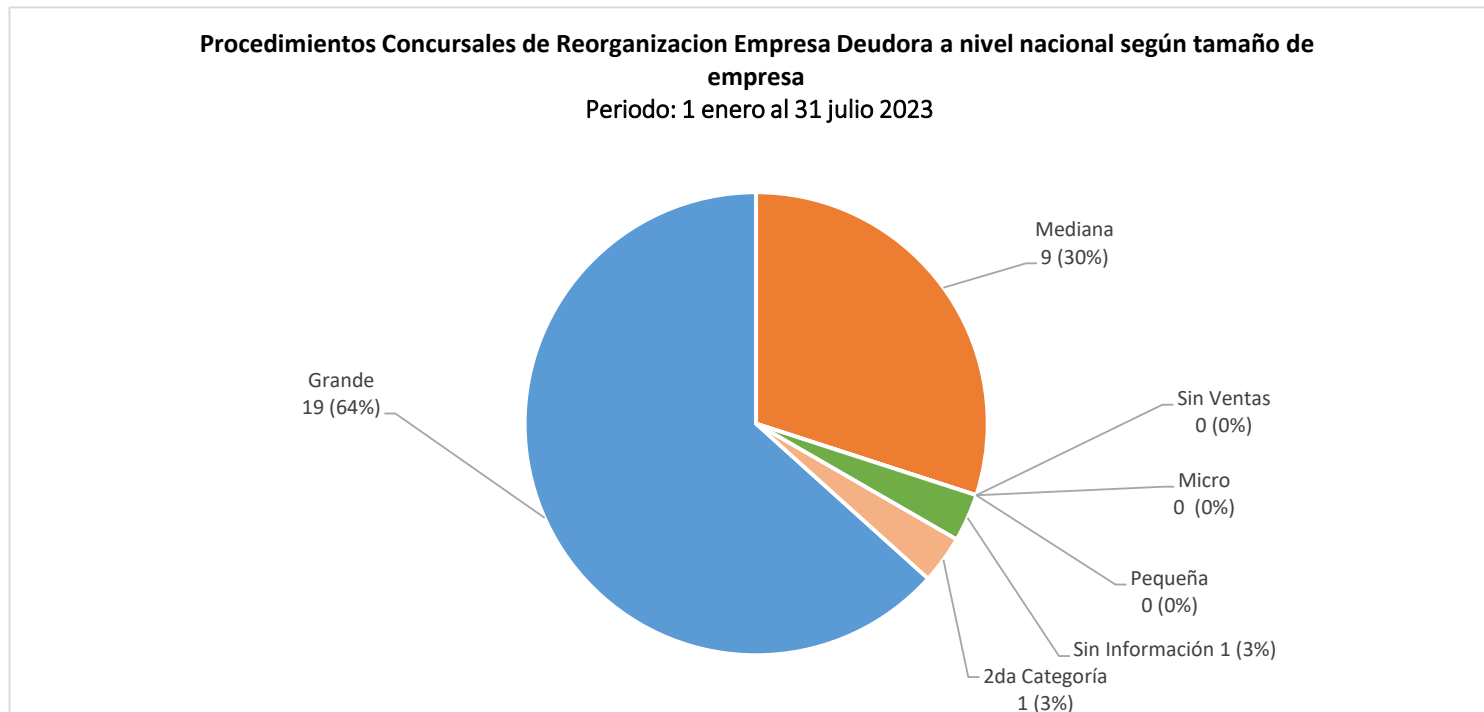
Fuente: Ley 20.720 - Módulo de Funcionarios

Fecha de Extracción: 02-08-2023

**Tabla 5.3: Procedimientos Concursales de Reorganización de la Empresa Deudora a nivel nacional según tamaño de empresa**

Período: 1 enero 2023 - 31 julio 2023

Tamaño de Empresa	Procedimientos ingresados durante 2023
Grande	19
Mediana	9
Pequeña	0
Micro	0
Sin Ventas	0
Sin Información	1
2da Categoría	1
<b>TOTAL NACIONAL</b>	<b>30</b>



Fuente: Ley 20.720 - Módulo de Funcionarios

Nota: la clasificación del tamaño de empresa corresponden a los criterios utilizados por SII

Fecha de Extracción: 02-08-2023

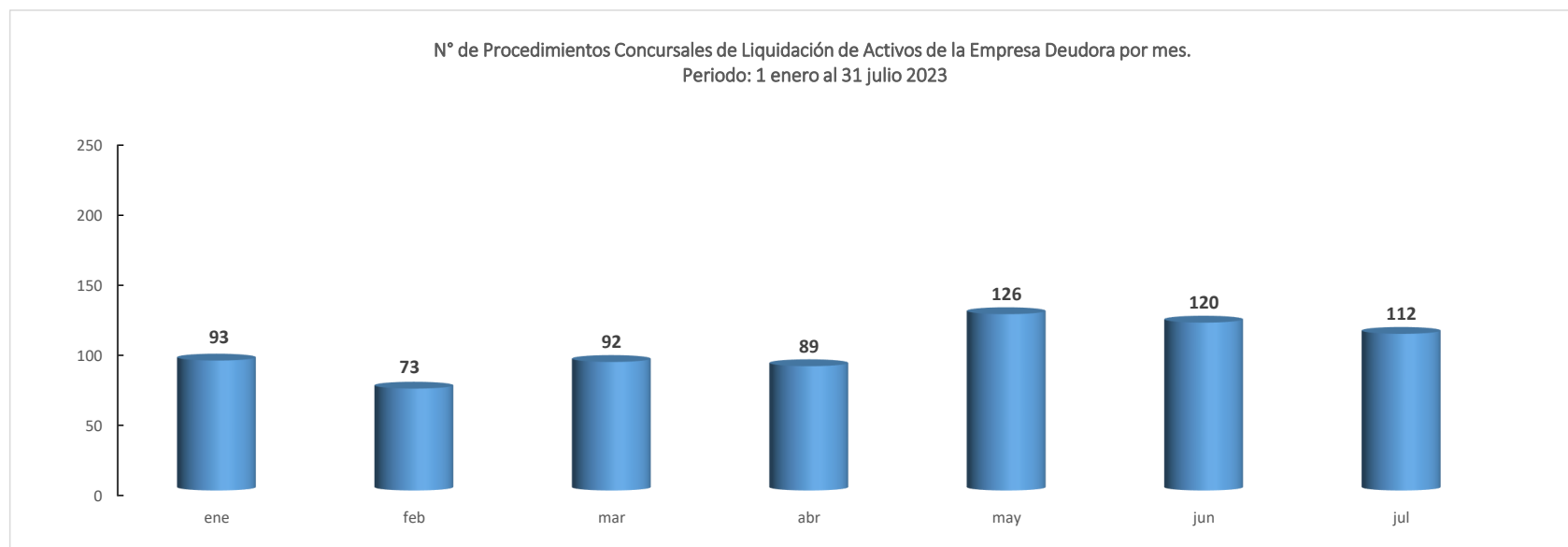
## **6. Procedimientos Concursales de Liquidación de Activos de la Empresa Deudora**



**Tabla 6.1: Procedimientos Concursales de Liquidación de Activos de la Empresa Deudora**

Período: 1 enero 2023 - 31 julio 2023

REGIÓN	Procedimientos ingresados	%	Procedimientos ingresados durante 2023						
			ene	feb	mar	abr	may	jun	jul
Arica y Parinacota	8	1,1%	0	1	2	0	4	1	0
Tarapacá	9	1,3%	1	0	2	1	2	3	0
Antofagasta	28	4,0%	2	3	1	4	6	4	8
Atacama	3	0,4%	0	0	0	0	0	1	2
Coquimbo	32	4,5%	8	3	3	8	4	2	4
Valparaíso	70	9,9%	9	3	15	8	17	11	7
Libertador B. O'Higgins	17	2,4%	7	1	0	4	2	2	1
Maule	32	4,5%	4	3	9	3	5	4	4
Ñuble	14	2,0%	1	1	2	2	4	1	3
Bíobío	48	6,8%	9	5	5	5	5	13	6
La Araucanía	58	8,2%	14	8	4	8	8	9	7
Los Ríos	21	3,0%	0	6	2	2	2	3	6
Los Lagos	27	3,8%	1	2	5	5	6	4	4
Aysén Gral. C. Ibáñez Campo	4	0,6%	0	1	0	2	1	0	0
Magallanes y La Antártica Chilena	4	0,6%	0	0	0	1	0	0	3
Metropolitana	330	46,8%	37	36	42	36	60	62	57
<b>TOTAL NACIONAL</b>	<b>705</b>	<b>100%</b>	<b>93</b>	<b>73</b>	<b>92</b>	<b>89</b>	<b>126</b>	<b>120</b>	<b>112</b>



Fuente: Ley 20.720 - Módulo de Funcionarios  
Fecha de Extracción: 02-08-2023

Tabla 6.2: Variación de Procedimientos Concursales de Liquidación de Activos de la Empresa Deudora respecto del año anterior

Período: enero a julio 2022 y 2023

REGIÓN	ENE-JUL 2022	ENE-JUL 2023	Variación % 2022-2023
Arica y Parinacota	3	8	167%
Tarapacá	11	9	-18%
Antofagasta	22	28	27%
Atacama	3	3	0%
Coquimbo	28	32	14%
Valparaíso	50	70	40%
Libertador B. O'Higgins	32	17	-47%
Maule	24	32	33%
Ñuble	9	14	56%
Bíobío	42	48	14%
La Araucanía	35	58	66%
Los Ríos	11	21	91%
Los Lagos	22	27	23%
Aysén Gral. C. Ibáñez Campo	5	4	-20%
Magallanes y La Antártica Chilena	3	4	33%
Metropolitana	313	330	5%
<b>TOTAL NACIONAL</b>	<b>613</b>	<b>705</b>	<b>15%</b>

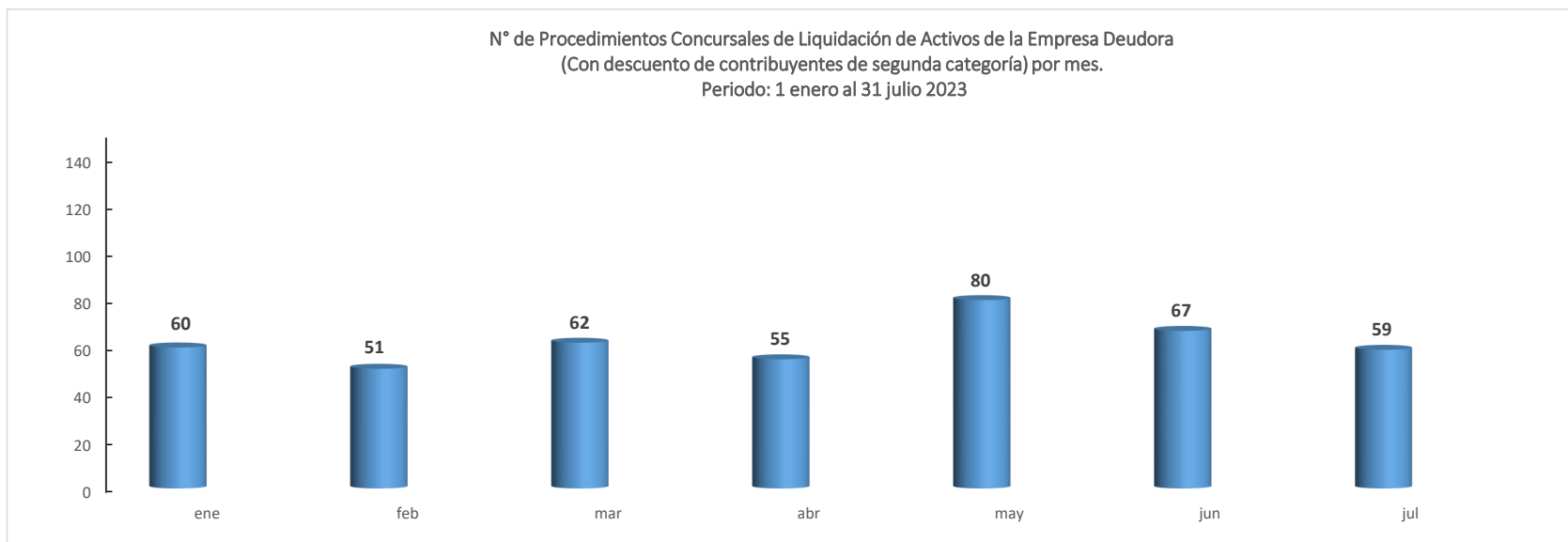
Fuente: Ley 20.720 - Módulo de Funcionarios

Fecha de Extracción: 02-08-2023

**Tabla 6.3: Procedimientos Concursales de Liquidación de Activos de la Empresa Deudora (Con descuento de contribuyentes de segunda categoría)**

Período: 1 enero 2023 - 31 julio 2023

REGIÓN	Procedimientos ingresados	%	Procedimientos ingresados durante 2023						
			ene	feb	mar	abr	may	jun	jul
Arica y Parinacota	6	1,4%	0	1	1	0	4	0	0
Tarapacá	5	1,2%	0	0	2	0	1	2	0
Antofagasta	15	3,5%	2	1	0	3	1	2	6
Atacama	2	0,5%	0	0	0	0	0	1	1
Coquimbo	23	5,3%	5	3	3	5	3	1	3
Valparaíso	43	9,9%	5	1	10	6	13	5	3
Libertador B. O'Higgins	10	2,3%	4	0	0	3	1	1	1
Maule	18	4,1%	3	2	5	2	3	3	0
Ñuble	6	1,4%	0	1	2	0	2	0	1
BíoBío	29	6,7%	5	3	2	5	2	9	3
La Araucanía	26	6,0%	8	5	1	5	3	4	0
Los Ríos	11	2,5%	0	3	2	1	2	1	2
Los Lagos	17	3,9%	1	1	4	1	6	2	2
Aysén Gral. C. Ibáñez Campo	3	0,7%	0	1	0	1	1	0	0
Magallanes y La Antártica Chilena	3	0,7%	0	0	0	1	0	0	2
Metropolitana	217	50,0%	27	29	30	22	38	36	35
<b>TOTAL NACIONAL</b>	<b>434</b>	<b>100%</b>	<b>60</b>	<b>51</b>	<b>62</b>	<b>55</b>	<b>80</b>	<b>67</b>	<b>59</b>

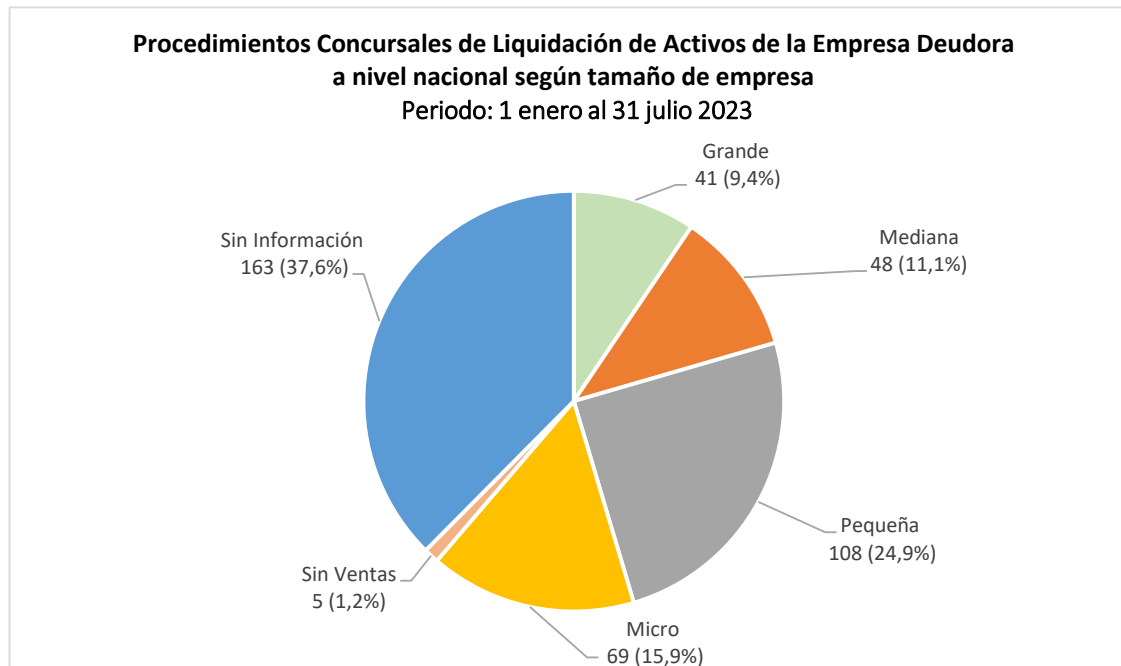


Fuente: Ley 20.720 - Módulo de Funcionarios  
 Fecha de Extracción: 02-08-2023

**Tabla 6.4: Procedimientos Concursales de Liquidación de Activos de la Empresa Deudora a nivel nacional según tamaño de empresa**  
 (Con descuento de contribuyentes de segunda categoría)

Período: 1 enero 2023 - 31 julio 2023

Tamaño de empresa	Procedimientos ingresados durante 2023
Grande	41
Mediana	48
Pequeña	108
Micro	69
Sin Ventas	5
Sin Información	163
<b>TOTAL NACIONAL</b>	<b>434</b>



Fuente: Ley 20.720 - Módulo de Funcionarios

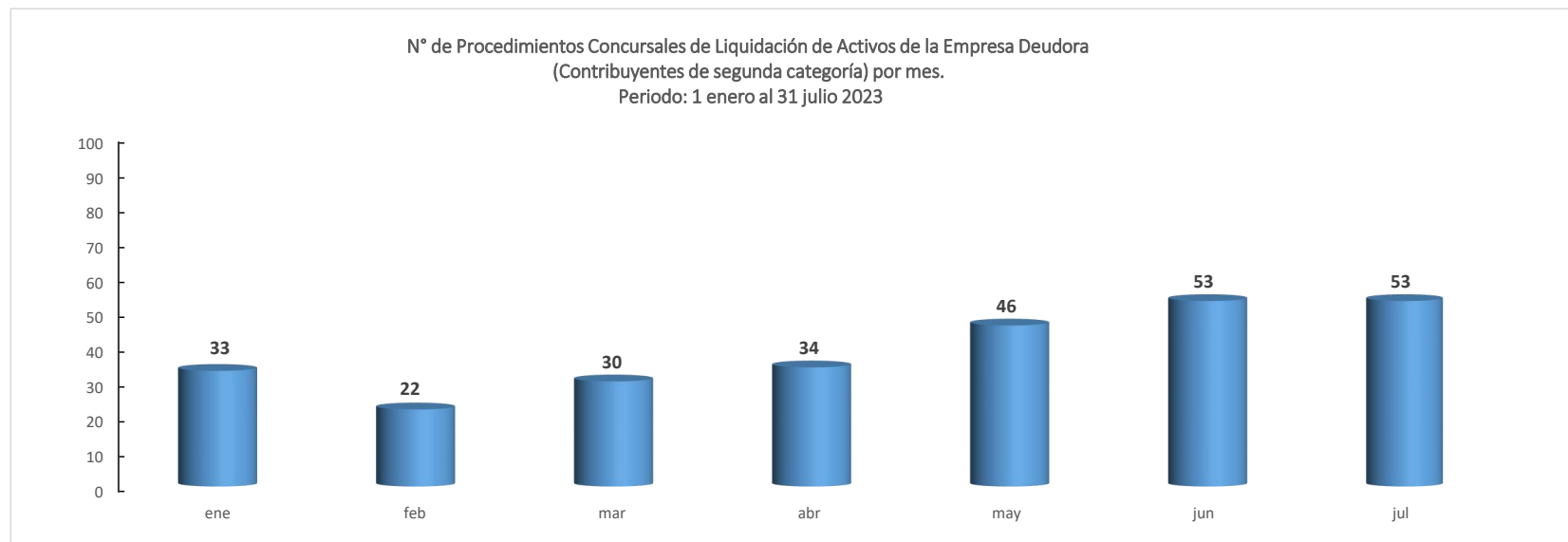
Nota: la clasificación del tamaño de empresa corresponden a los criterios utilizados por SII

Fecha de Extracción: 02-08-2023

**Tabla 6.5: Procedimientos Concursales de Liquidación de Activos de la Empresa Deudora  
(Contribuyentes de segunda categoría)**

Período: 1 enero 2023 - 31 julio 2023

REGIÓN	Procedimientos ingresados	%	Procedimientos ingresados durante 2023						
			ene	feb	mar	abr	may	jun	jul
Arica y Parinacota	2	0,7%	0	0	1	0	0	1	0
Tarapacá	4	1,5%	1	0	0	1	1	1	0
Antofagasta	13	4,8%	0	2	1	1	5	2	2
Atacama	1	0,4%	0	0	0	0	0	0	1
Coquimbo	9	3,3%	3	0	0	3	1	1	1
Valparaíso	27	10,0%	4	2	5	2	4	6	4
Libertador B. O'Higgins	7	2,6%	3	1	0	1	1	1	0
Maule	14	5,2%	1	1	4	1	2	1	4
Ñuble	8	3,0%	1	0	0	2	2	1	2
Biobío	19	7,0%	4	2	3	0	3	4	3
La Araucanía	32	11,8%	6	3	3	3	5	5	7
Los Ríos	10	3,7%	0	3	0	1	0	2	4
Los Lagos	10	3,7%	0	1	1	4	0	2	2
Aysén Gral. C. Ibáñez Campo	1	0,4%	0	0	0	1	0	0	0
Magallanes y La Antártica Chilena	1	0,4%	0	0	0	0	0	0	1
Metropolitana	113	41,7%	10	7	12	14	22	26	22
<b>TOTAL NACIONAL</b>	<b>271</b>	<b>100%</b>	<b>33</b>	<b>22</b>	<b>30</b>	<b>34</b>	<b>46</b>	<b>53</b>	<b>53</b>



Fuente: Ley 20.720 - Módulo de Funcionarios  
Fecha de Extracción: 02-08-2023