



BOLETÍN ESTADÍSTICO

Procedimientos Concursales - Ley N° 20.720 y
Ley N° 21.563

1 DE ENERO AL 31 DE ENERO DE 2024

FEBRERO, 2024.

ÍNDICE

- 1 Resumen**
 - 1.1 Resumen del Boletín de Estadísticas
- 2 Atención a usuarios y usuarias**
 - 2.1 Resumen de atenciones realizadas por distintos canales
 - 2.2 Resumen de atenciones realizadas de forma telemática
 - 2.3 Resumen de atenciones presenciales desagregadas por sexo
 - 2.4 Resumen de atenciones telefónicas desagregadas por sexo
 - 2.5 Resumen de atenciones telemáticas desagregadas por sexo
 - 2.6 Motivos de consulta en el canal de atención presencial
 - 2.7 Motivos de consulta en el canal de atención telefónica
 - 2.8 Motivos de consulta en el canal de atención telemática
- 3 Procedimientos Concursales de Renegociación de la Persona Deudora**
 - 3.1 Procedimientos Concursales de Renegociación de la Persona Deudora
 - 3.2 Variación de Procedimientos Concursales de Renegociación de la Persona Deudora respecto del año anterior
 - 3.3 Porcentaje de solicitudes acogidas a tramitación en el Procedimiento Concursal de Renegociación de Persona Deudora realizadas por mujeres en el año t
 - 3.4 Porcentaje acumulado de solicitudes acogidas a tramitación en el Procedimiento Concursal de Renegociación de Persona Deudora realizadas por mujeres en el año t
 - 3.5 Audiencias celebradas de Determinación del Pasivo, Renegociación y Ejecución en los Procedimientos Concursales de Renegociación de la Persona Deudora
- 4 Procedimientos Concursales de Liquidación de Bienes de la Persona Deudora**
 - 4.1 Procedimientos Concursales de Liquidación de Bienes de la Persona Deudora
 - 4.2 Variación de Procedimientos Concursales de Liquidación de Bienes de la Persona Deudora respecto del año anterior
 - 4.3 Procedimientos Concursales de Liquidación de Bienes de Persona Deudora, desagregadas por sexo
- 5 Procedimientos Concursales de Reorganización de la Empresa Deudora**
 - 5.1 Procedimientos Concursales de Reorganización de la Empresa Deudora
 - 5.2 Variación de Procedimientos Concursales de Reorganización de la Empresa Deudora respecto del año anterior
 - 5.3 Procedimientos Concursales de Reorganización de la Empresa Deudora a nivel nacional según tamaño de empresa
- 6 Procedimientos Concursales de Liquidación de Activos de la Empresa Deudora**
 - 6.1 Procedimientos Concursales de Liquidación de Activos de la Empresa Deudora
 - 6.2 Variación de Procedimientos Concursales de Liquidación de Activos de la Empresa Deudora respecto del año anterior
 - 6.3 Procedimientos Concursales de Liquidación de Activos de la Empresa Deudora (Con descuento de contribuyentes de segunda categoría)
 - 6.4 Procedimientos Concursales de Liquidación de Activos de la Empresa Deudora a nivel nacional según tamaño de empresa
 - 6.5 Procedimientos Concursales de Liquidación de Activos de la Empresa Deudora (Contribuyentes de segunda categoría)
- 7 Procedimientos de Liquidación Simplificada de la Persona Deudora**
 - 7.1 Procedimientos de Liquidación Simplificada de la Persona Deudora
 - 7.2 Variación de Procedimientos de Liquidación Simplificada de la Persona Deudora respecto del año anterior
 - 7.3 Procedimientos de Liquidación Simplificada de la Persona Deudora, desagregadas por sexo
- 8 Procedimientos de Reorganización Simplificada**
 - 8.1 Procedimientos Concursales de Reorganización Simplificada (Micro y Pequeña empresa)
 - 8.2 Procedimientos de Reorganización Simplificada a nivel nacional según tamaño de empresa
- 9 Procedimientos de Liquidación Simplificada de la Empresa Deudora**
 - 9.1 Procedimientos de Liquidación Simplificada de la Empresa Deudora (Micro y Pequeña empresa)
 - 9.2 Procedimientos de Liquidación Simplificada de la Empresa Deudora a nivel nacional según tamaño de empresa

1. Resumen



BOLETÍN ESTADÍSTICO ENERO 2024

I. PRESENTACIÓN

El presente **boletín estadístico** sistematiza la información más relevante acerca de los Procedimientos Concursales de la Ley N° 21.563 y Ley N° 20.720 tramitados por la Superintendencia de Insolvencia y Reemprendimiento (Superir) durante el primer mes del año 2024.

Cabe señalar que, todos los datos contenidos en este documento provienen del Módulo de Funcionarios, con lo cual se dispone de una fuente única y común para la cuantificación de las diferentes variables que se describen estadísticamente en este boletín.

II. RESUMEN EJECUTIVO

Durante el mes del año 2024 se iniciaron **476 procedimientos concursales**. La distribución de procedimientos fue la siguiente:

- 124 de Renegociación de la persona deudora
- 285 de Liquidación de Bienes de la persona deudora
- 7 de Reorganización de empresa de deudora
- 60 de liquidación de Activos de la empresa deudora.

Como se observará la mayor cantidad de procedimientos concursales proviene de las Liquidaciones de Bienes de personas que equivalente al 59,9% del total de procedimientos iniciados durante el mes de enero de 2024, seguido por las Renegociaciones con un 26,1%, las Liquidaciones de Activos son 12,6% y las Reorganizaciones 1,4%.

Respecto a las atenciones de usuarios y usuarias en el mes de enero se efectuaron 1440 atenciones distribuidas de la siguiente manera:

- Presenciales fueron 858 que equivale al 59,6% del total de atenciones.
- Telefónicas con 380 (26,4%) y
- Telemáticas con 202 (14%).

III. ANÁLISIS GESTIÓN DE PROCEDIMIENTOS CONCURSALES

1. RENEGOCIACIÓN DE LA PERSONA DEUDORA.

En la Superir se han acogido 124 personas al Procedimientos de Renegociación, las regiones con mayores casos iniciados fueron: Región Metropolitana (44,3%), Región de Valparaíso (8,9%) y Región de Coquimbo (8,1%).

Respecto a la variación con igual periodo que el año anterior, se tiene un aumento del 33% pasando de 124 casos durante este año a 93 casos del año anterior.

Se destaca que dentro de los hitos relevantes en la tramitación de los casos en Renegociación se encuentra el resultado de las Audiencia de Determinación del Pasivo y Renegociación. Los resultados de ambas audiencias durante este periodo son:

- 99,2% de acuerdo en la audiencia de determinación del Pasivo
- 98,1% de acuerdo en la audiencia de Renegociación.

2. LIQUIDACIÓN DE BIENES DE LA PERSONA DEUDORA.

Durante el mes de enero se han iniciado 285 liquidaciones de personas, lo que representa un aumento del 57% a igual periodo del año anterior.

Las regiones que presentaron mayores ingresos respecto al total corresponde a las regiones Región Metropolitana (46,3%), Región de Valparaíso (26,6%) y la Región del Biobío (8,45%)

3. REORGANIZACIÓN DE EMPRESA DEUDORA.

Durante el mes de enero se han iniciado 7 reorganizaciones de empresa, lo que representa una disminución del 13% a igual periodo del año anterior.

Las regiones que presentaron mayores casos iniciados respecto al total corresponde a las regiones Región Metropolitana (28,6%) y Región del Biobío (28,6%).

4. LIQUIDACIÓN DE ACTIVOS DE LA EMPRESA DEUDORA.

Durante el mes de enero se han iniciado 60 liquidaciones de empresas, lo que representa una disminución del 35% a igual periodo del año anterior.

Las regiones que presentaron mayores ingresos respecto al total corresponde a las regiones Región Metropolitana (70%) y la Región de Valparaíso (10%).



IV. ANÁLISIS GESTIÓN DE PROCEDIMIENTOS CONCURSALES SIMPLIFICADOS

4.1 REORGANIZACIÓN SIMPLIFICADA.

En el mes de enero del presente año, se inició 1 Reorganización simplificada, y esta corresponde a micro empresa.

4.2 LIQUIDACIÓN SIMPLIFICADA DE BIENES DE LA PERSONA DEUDORA

En el mes de enero se han iniciado 270 liquidaciones simplificadas de personas, 39,3% corresponde a mujeres.

Las regiones que presentaron mayores tasas respecto al total corresponde a las regiones Región Metropolitana (45,6%), Región de Valparaíso (11,5%) y la Región del Biobío (8,5%).

4.3 LIQUIDACIÓN SIMPLIFICADA DE ACTIVOS DE LA EMPRESA DEUDORA

Durante el mes de enero se han iniciado 20 liquidaciones simplificadas de empresa, 55% corresponde a pequeñas empresas y 45% a micro empresas.

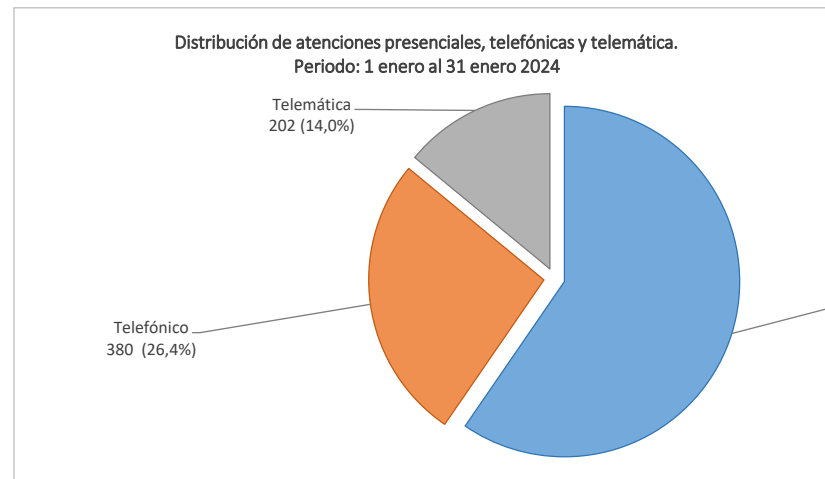
Las regiones que presentaron mayores índices respecto al total corresponde a las regiones Región Metropolitana (75%) y Región de Valparaíso (15%).

2. Atención a Usuarios y Usuarias

Tabla 2.1: Resumen de atenciones realizadas por distintos canales¹

Período: 1 enero 2024 - 31 enero 2024

REGIÓN	Canal de atención: Presencial	Canal de atención: Telefónico
	ene	ene
Arica y Parinacota	18	4
Tarapacá	18	11
Antofagasta	26	1
Atacama	12	3
Coquimbo	69	27
Valparaíso	47	0
Libertador B. O'Higgins	40	1
Maule	15	11
Ñuble	9	0
Bíobío	0	108
La Araucanía	47	1
Los Ríos	27	33
Los Lagos	26	3
Aysén Gral. C. Ibáñez Campo	0	0
Magallanes y La Antártica Chilena	18	11
Metropolitana	486	166
TOTAL NACIONAL	858	380

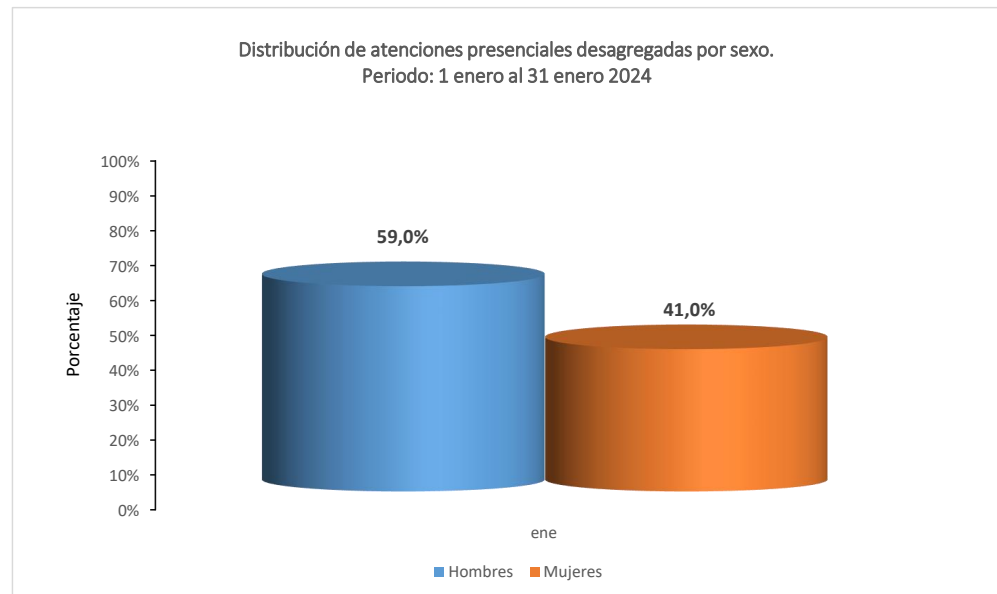


¹ La emisión y entrega de Certificados de Quiebras y/o Procedimientos Concursales no son considerados como una atención.
Fuente: Ley 20.720 y Ley 21.563 - Módulo de Funcionarios
Fecha de Extracción: 05-02-2024

Tabla 2.3: Resumen de atenciones presenciales desagregadas por sexo

Período: 1 enero 2024 - 31 enero 2024

REGIÓN	Total de atenciones		ene	
	Hombres	Mujeres	H	M
Arica y Parinacota	6	12	6	12
Tarapacá	14	4	14	4
Antofagasta	16	10	16	10
Atacama	7	5	7	5
Coquimbo	36	33	36	33
Valparaíso	32	15	32	15
Libertador B. O'Higgins	20	20	20	20
Maule	6	9	6	9
Ñuble	4	5	4	5
Bíobío	0	0	0	0
La Araucanía	24	23	24	23
Los Ríos	15	12	15	12
Los Lagos	21	5	21	5
Aysén Gral. C. Ibáñez Campo	0	0	0	0
Magallanes y La Antártica Chilena	13	5	13	5
Metropolitana	292	194	292	194
TOTAL NACIONAL	506	352	506	352



¹ La emisión y entrega de Certificados de Quiebras y/o Procedimientos Concursales no son considerados como una atención.

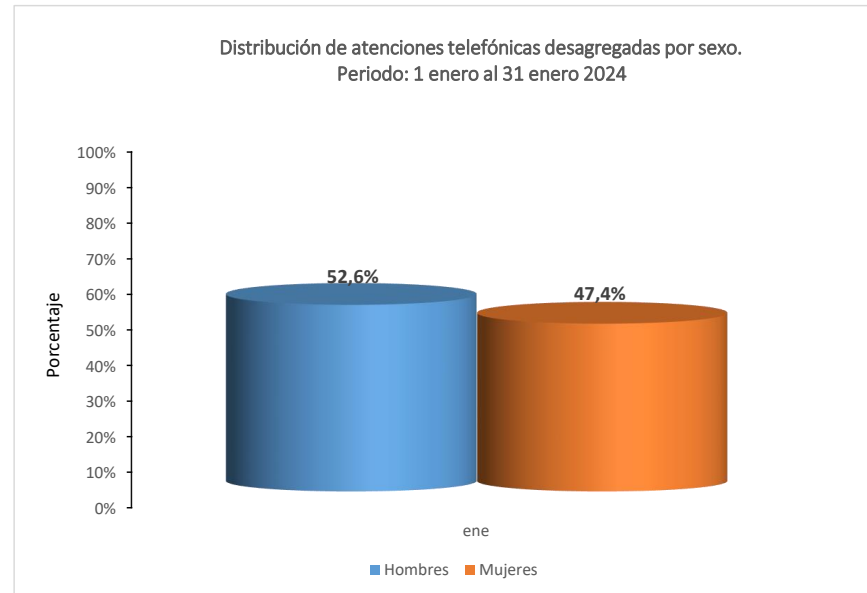
Fuente: Ley 20.720 y Ley 21.563 - Módulo de Funcionarios

Fecha de Extracción: 05-02-2024

Tabla 2.4: Resumen de atenciones telefónicas desagregadas por sexo

Período: 1 enero 2024 - 31 enero 2024

REGIÓN	Total de atenciones		ene	
	Hombres	Mujeres	H	M
Arica y Parinacota	1	3	1	3
Tarapacá	5	6	5	6
Antofagasta	0	1	0	1
Atacama	3	0	3	0
Coquimbo	12	15	12	15
Valparaíso	0	0	0	0
Libertador B. O'Higgins	1	0	1	0
Maule	7	4	7	4
Ñuble	0	0	0	0
Bíobío	63	45	63	45
La Araucanía	1	0	1	0
Los Ríos	13	20	13	20
Los Lagos	3	0	3	0
Aysén Gral. C. Ibáñez Campo	0	0	0	0
Magallanes y La Antártica Chilena	5	6	5	6
Metropolitana	86	80	86	80
TOTAL NACIONAL	200	180	200	180

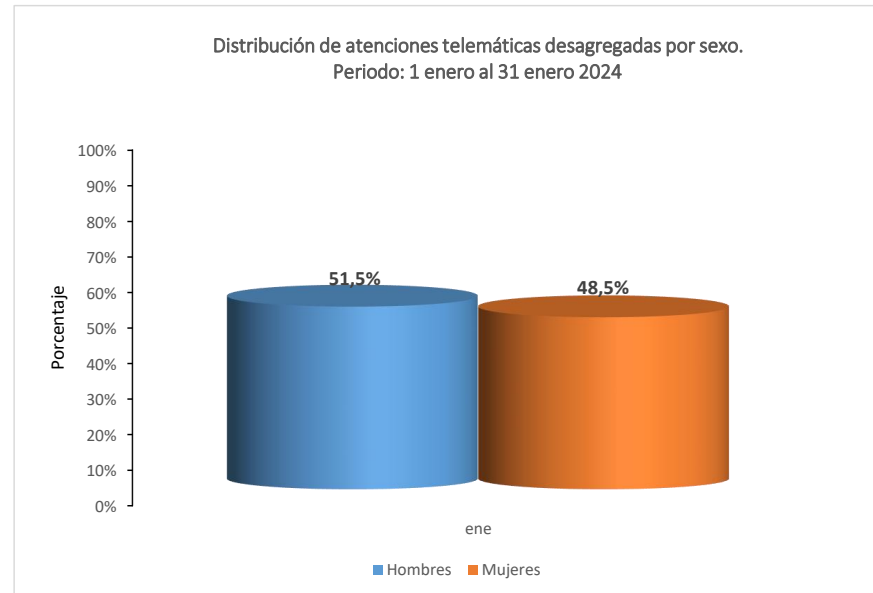


¹ La emisión y entrega de Certificados de Quiebras y/o Procedimientos Concursales no son considerados como una atención.
Fuente: Ley 20.720 y Ley 21.563 - Módulo de Funcionarios
Fecha de Extracción: 05-02-2024

Tabla 2.5: Resumen de atenciones telemática desagregadas por sexo

Período: 1 enero 2024 - 31 enero 2024

REGIÓN	Total de atenciones		ene	
	Hombres	Mujeres	H	M
Arica y Parinacota	3	2	3	2
Tarapacá	0	0	0	0
Antofagasta	0	0	0	0
Atacama	0	0	0	0
Coquimbo	1	0	1	0
Valparaíso	1	2	1	2
Libertador B. O'Higgins	0	0	0	0
Maule	4	2	4	2
Ñuble	0	0	0	0
Bíobío	7	5	7	5
La Araucanía	0	0	0	0
Los Ríos	4	1	4	1
Los Lagos	0	0	0	0
Aysén Gral. C. Ibáñez Campo	0	0	0	0
Magallanes y La Antártica Chilena	0	0	0	0
Metropolitana	84	86	84	86
TOTAL NACIONAL	104	98	104	98

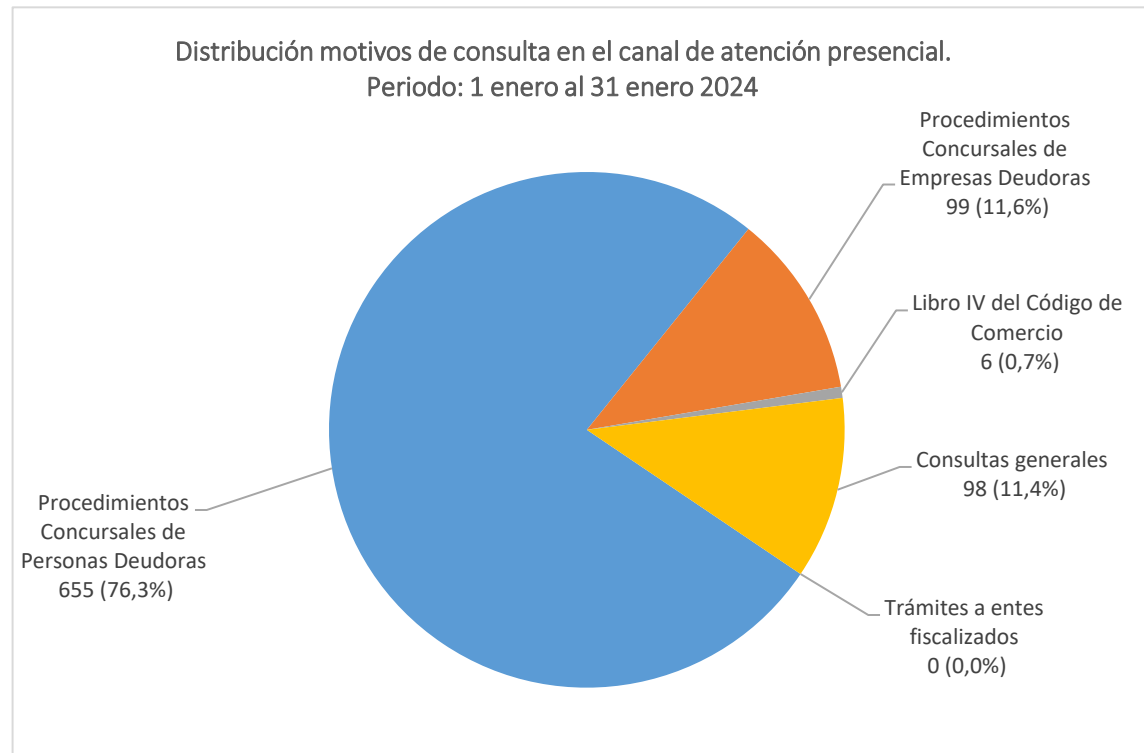


¹ La emisión y entrega de Certificados de Quiebras y/o Procedimientos Concursales no son considerados como una atención.
Fuente: Ley 20.720 y Ley 21.563 - Módulo de Funcionarios
Fecha de Extracción: 05-02-2024

Tabla 2.6: Motivos de consulta en el canal de atención presencial ⁽¹⁾

Período: 1 enero 2024 - 31 enero 2024

MOTIVOS	ene	TOTAL MOTIVOS	
		ene	%
Procedimientos Concursales de Personas Deudoras	655	655	76,3%
Procedimientos Concursales de Empresas Deudoras	99	99	11,6%
Libro IV del Código de Comercio	6	6	0,7%
Consultas generales	98	98	11,4%
Trámites a antes fiscalizados	0	0	0,0%
TOTAL DE ATENCIONES	858	858	100,0%



¹ La emisión y entrega de Certificados de Quiebras y/o Procedimientos Concursales no son considerados como una atención.

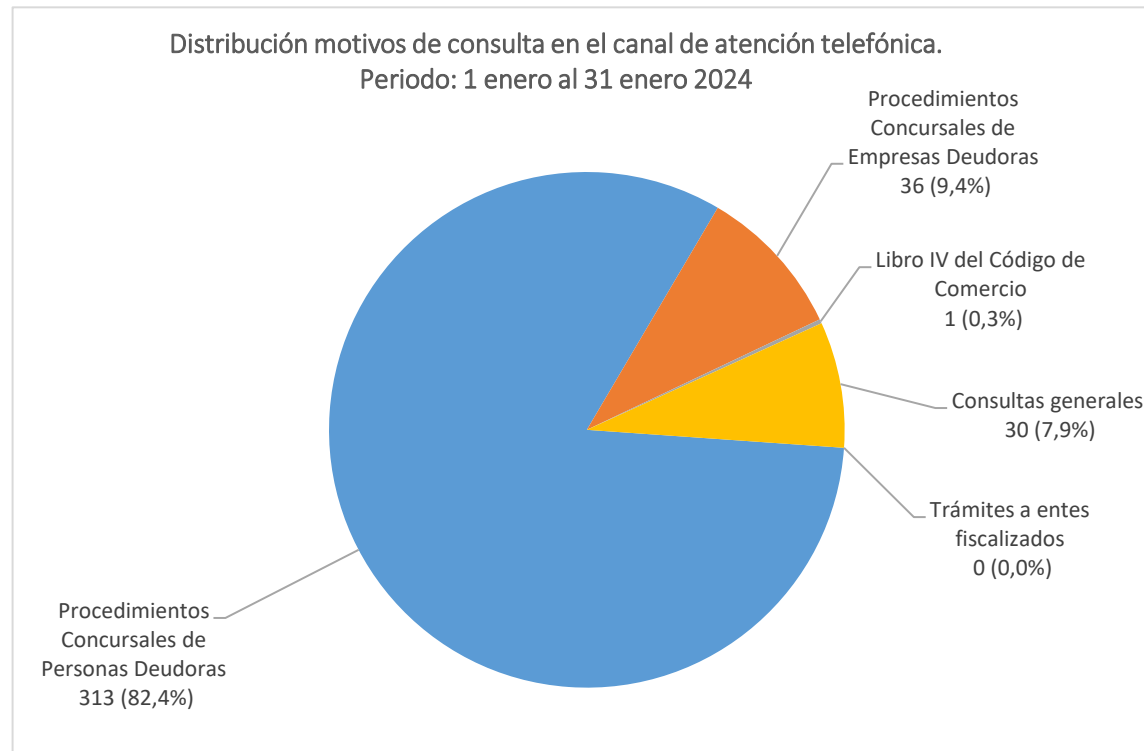
Fuente: Ley 20.720 y Ley 21.563 - Módulo de Funcionarios

Fecha de Extracción: 05-02-2024

Tabla 2.7: Motivos de consulta en el canal de atención telefónica ⁽¹⁾

Período: 1 enero 2024 - 31 enero 2024

MOTIVOS	ene	TOTAL MOTIVOS	
Procedimientos Concursales de Personas Deudoras	313	313	82,4%
Procedimientos Concursales de Empresas Deudoras	36	36	9,4%
Libro IV del Código de Comercio	1	1	0,3%
Consultas generales	30	30	7,9%
Trámites a antes fiscalizados	0	0	0,0%
TOTAL DE ATENCIONES	380	380	100,0%



¹ La emisión y entrega de Certificados de Quiebras y/o Procedimientos Concursales no son considerados como una atención.

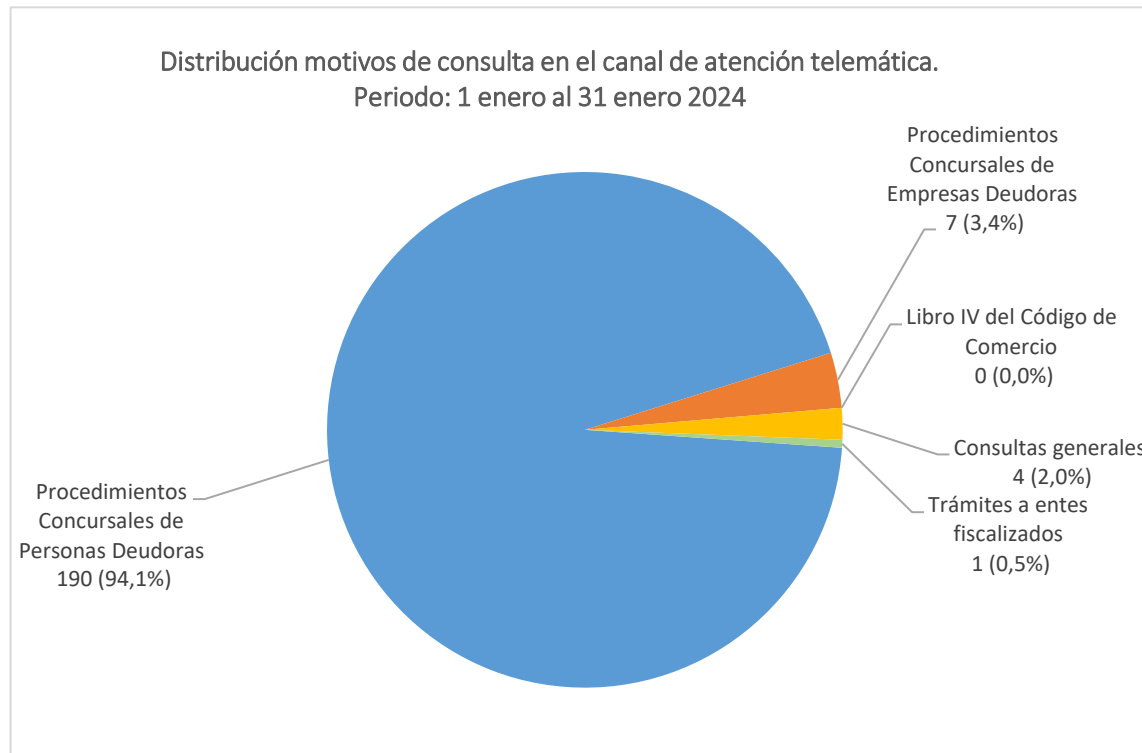
Fuente: Ley 20.720 y Ley 21.563 - Módulo de Funcionarios

Fecha de Extracción: 05-02-2024

Tabla 2.8: Motivos de consulta en el canal de atención telemática ⁽¹⁾

Período: 1 enero 2024 - 31 enero 2024

MOTIVOS	ene	TOTAL MOTIVOS	
Procedimientos Concursales de Personas Deudoras	190	190	94,1%
Procedimientos Concursales de Empresas Deudoras	7	7	3,4%
Libro IV del Código de Comercio	0	0	0,0%
Consultas generales	4	4	2,0%
Trámites a antes fiscalizados	1	1	0,5%
TOTAL DE ATENCIONES	202	202	100,0%



¹ La emisión y entrega de Certificados de Quiebras y/o Procedimientos Concursales no son considerados como una atención.

Fuente: Ley 20.720 y Ley 21.563 - Módulo de Funcionarios

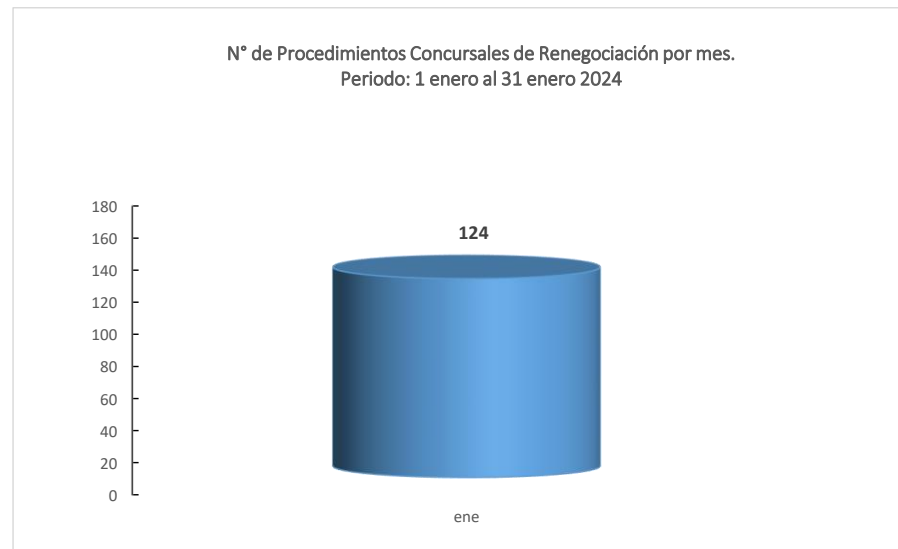
Fecha de Extracción: 05-02-2024

3. Procedimientos Concursales de Renegociación de la Persona Deudora

Tabla 3.1: Procedimientos Concursales de Renegociación de la Persona Deudora

Período: 1 enero 2024 - 31 enero 2024

REGIÓN	Procedimientos ingresados	%	Procedimientos ingresados durante 2024
			ene
Arica y Parinacota	5	4,0%	5
Tarapacá	0	0,0%	0
Antofagasta	0	0,0%	0
Atacama	2	1,6%	2
Coquimbo	10	8,1%	10
Valparaíso	11	8,9%	11
Libertador B. O'Higgins	8	6,5%	8
Maule	2	1,6%	2
Ñuble	1	0,8%	1
Bíobío	8	6,5%	8
La Araucanía	8	6,5%	8
Los Ríos	6	4,8%	6
Los Lagos	5	4,0%	5
Aysén Gral. C. Ibáñez Campo	0	0,0%	0
Magallanes y La Antártica Chilena	3	2,4%	3
Metropolitana	55	44,3%	55
TOTAL NACIONAL	124	100%	124



Fuente: Ley 20.720 y Ley 21.563 - Módulo de Funcionarios
Fecha de Extracción: 05-02-2024

Tabla 6.2: Variación de Procedimientos Concursales de Renegociación de la Persona Deudora respecto del año anterior

Período: 1 enero 2024 - 31 enero 2024

REGIÓN	ene 2023	ene 2024	% variación
Arica y Parinacota	0	5	-
Tarapacá	1	0	-100%
Antofagasta	2	0	-100%
Atacama	0	2	-
Coquimbo	8	10	25%
Valparaíso	9	11	22%
Libertador B. O'Higgins	7	8	14%
Maule	4	2	-50%
Ñuble	1	1	0%
Bíobío	9	8	-11%
La Araucanía	14	8	-43%
Los Ríos	0	6	-
Los Lagos	1	5	400%
Aysén Gral. C. Ibáñez Campo	0	0	-
Magallanes y La Antártica Chilena	0	3	-
Metropolitana	37	55	49%
TOTAL NACIONAL	93	124	33%

Fuente: Ley 20.720 y Ley 21.563 - Módulo de Funcionarios

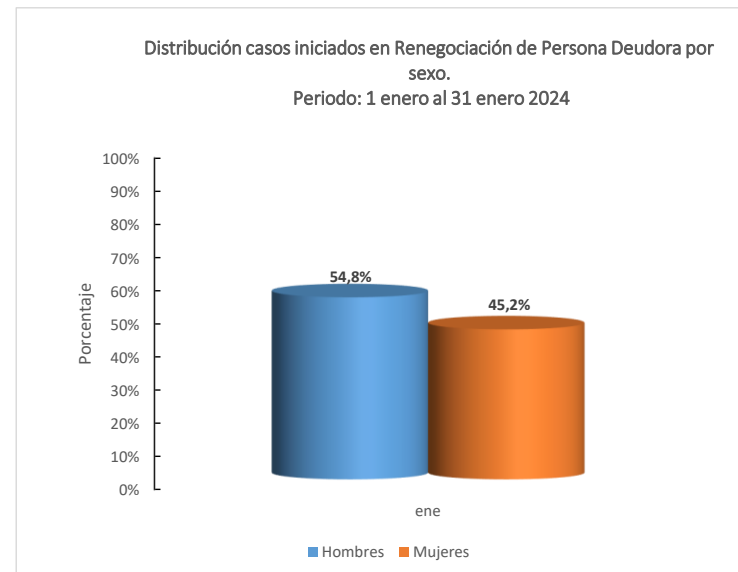
Fecha de Extracción: 05-02-2024

Tabla 3.3: Procedimientos Concursales de Renegociación de Persona Deudora, desagregadas por sexo

Período: 1 enero 2024 - 31 enero 2024

REGIÓN	Total de procedimientos iniciados		ene	
	Hombres	Mujeres	H	M
Arica y Parinacota	0	0	0	0
Tarapacá	3	2	3	2
Antofagasta	0	0	0	0
Atacama	1	1	1	1
Coquimbo	6	4	6	4
Valparaíso	8	3	8	3
Libertador B. O'Higgins	3	5	3	5
Maule	2	0	2	0
Ñuble	1	0	1	0
Bíobío	5	3	5	3
La Araucanía	5	3	5	3
Los Ríos	4	2	4	2
Los Lagos	2	3	2	3
Aysén Gral. C. Ibáñez Campo	0	0	0	0
Magallanes y La Antártica Chilena	2	1	2	1
Metropolitana	26	29	26	29
TOTAL NACIONAL	68	56	68	56

H = Hombre / M = Mujer

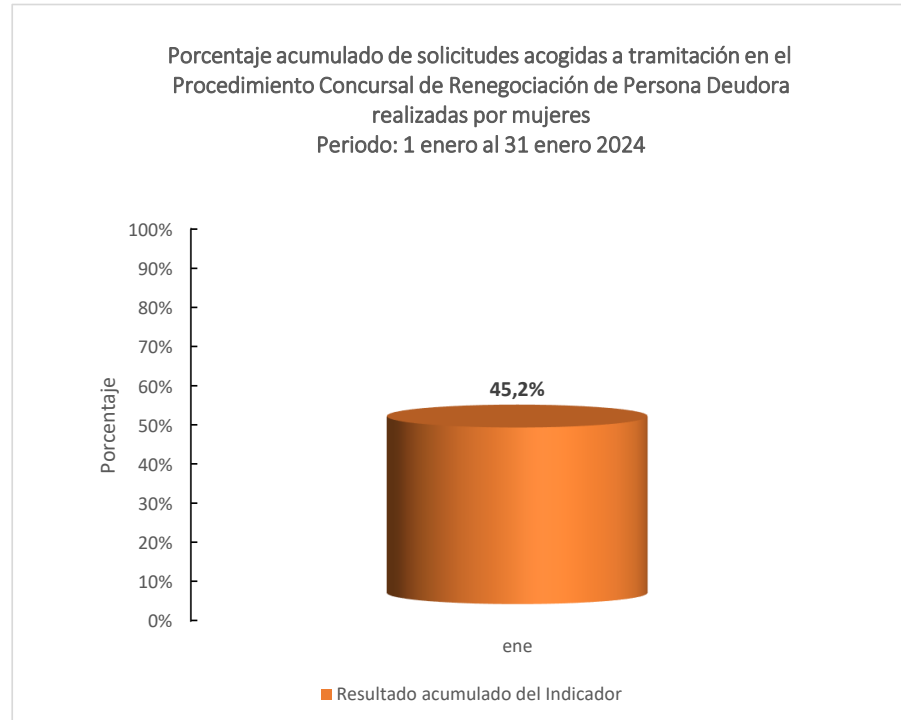


Fuente: Ley 20.720 y Ley 21.563 - Módulo de Funcionarios
Fecha de Extracción: 05-02-2024

Tabla 3.4: Porcentaje acumulado de solicitudes acogidas a tramitación en el Procedimiento Concursal de Renegociación de Persona Deudora realizadas por mujeres en el año t

Período: 1 enero 2024 - 31 enero 2024

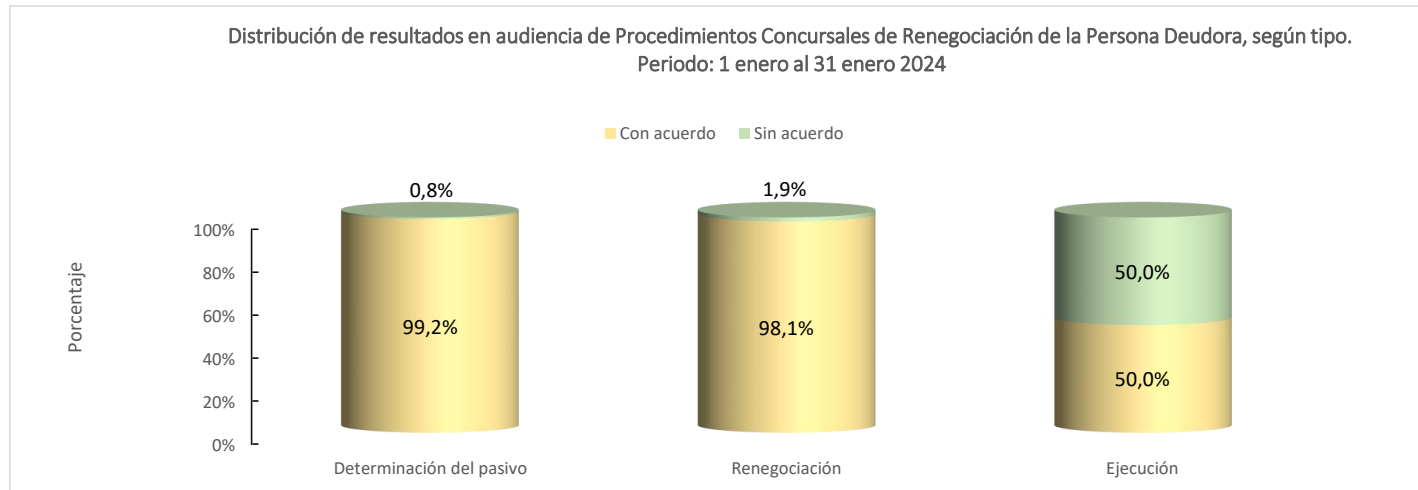
	ene
N° de solicitudes de inicio de Procedimiento Concursal de Persona Deudora acogidas presentadas por mujeres	56
Total de solicitudes de inicio de Procedimiento Concursal de Persona Deudora acogidas a tramitación	124
Resultado acumulado del Indicador	45,2%



Fuente: Ley 20.720 y Ley 21.563 - Módulo de Funcionarios
 Fecha de Extracción: 05-02-2024

Tabla 3.5: Audiencias celebradas de Determinación del Pasivo, Renegociación y Ejecución en los Procedimientos Concursales de Renegociación de la Persona Deudora
Período: 1 enero 2024 - 31 enero 2024

REGIÓN	DETERMINACIÓN DEL PASIVO ¹			RENEGOCIACIÓN ²			EJECUCIÓN ³		
	Con acuerdo	Total	% de acuerdo	Con acuerdo	Total	% de acuerdo	Con acuerdo	Total	% de acuerdo
Arica y Parinacota		1	0,0%	0	0	-	0	0	-
Tarapacá	3	3	100,0%	3	3	100,0%	0	0	-
Antofagasta	2	2	100,0%	4	4	100,0%	0	0	-
Atacama	4	4	100,0%	6	6	100,0%	0	0	-
Coquimbo	12	12	100,0%	5	5	100,0%	0	0	-
Valparaíso	15	15	100,0%	7	7	100,0%	0	0	-
Libertador B. O'Higgins	9	9	100,0%	10	10	100,0%	0	0	-
Maule	4	4	100,0%	2	2	100,0%	0	0	-
Ñuble	0	0	-	1	1	100,0%	0	0	-
Bíobío	11	11	100,0%	8	8	100,0%	0	0	-
La Araucanía	12	12	100,0%	5	5	100,0%	0	0	-
Los Ríos	8	8	100,0%	5	5	100,0%	0	0	-
Los Lagos	5	5	100,0%	5	5	100,0%	0	0	-
Aysén Gral. C. Ibáñez Campo	0	0	-	1	1	100,0%	0	0	-
Magallanes y La Antártica Chilena	2	2	100,0%	4	5	80,0%	0	0	-
Metropolitana	45	45	100,0%	36	37	97,3%	1	2	50,0%
TOTAL NACIONAL	132	133	99,2%	102	104	98,1%	1	2	50,0%



¹ En la audiencia de determinación del pasivo, se establece cuánto debe el deudor a cada acreedor en base a una propuesta presentada por la Superir.

² En la audiencia de renegociación, el deudor presenta a sus acreedores una propuesta de pago de sus obligaciones, en base a la determinación del pasivo acordada previamente.

³ En la audiencia de ejecución, el deudor, con la asistencia de la Superintendencia, presenta a sus acreedores una propuesta de venta de sus bienes para el pago de sus deudas.

4. Procedimientos Concursales de Liquidación de Bienes de la Persona Deudora

Tabla 4.1: Procedimientos Concursales de Liquidación de Bienes de la Persona Deudora

Período: 1 enero 2024 - 31 enero 2024

REGIÓN	Procedimientos ingresados	%	Procedimientos ingresados durante 2024
			ene
Arica y Parinacota	2	0,7%	2
Tarapacá	11	3,9%	11
Antofagasta	13	4,6%	13
Atacama	6	2,1%	6
Coquimbo	8	2,8%	8
Valparaíso	35	26,6%	35
Libertador B. O'Higgins	2	0,7%	2
Maule	11	3,9%	11
Ñuble	3	1,1%	3
Bíobío	24	8,4%	24
La Araucanía	14	4,9%	14
Los Ríos	10	3,5%	10
Los Lagos	8	2,8%	8
Aysén Gral. C. Ibáñez Campo	4	1,4%	4
Magallanes y La Antártica Chilena	2	0,7%	2
Metropolitana	132	46,3%	132
TOTAL NACIONAL	285	114%	285

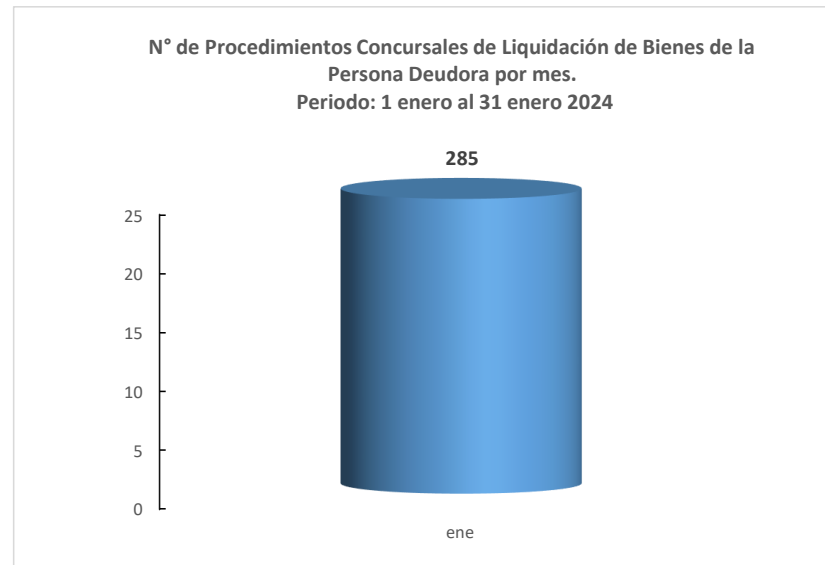


Tabla 6.2: Variación de Procedimientos Concursales de Liquidación de Bienes de la Persona Deudora respecto del año anterior

Período: 1 enero 2024 - 31 enero 2024

REGIÓN	ene 2023	ene 2024	% variación
Arica y Parinacota	3	2	-33%
Tarapacá	8	11	38%
Antofagasta	10	13	30%
Atacama	0	6	-
Coquimbo	7	8	14%
Valparaíso	13	35	169%
Libertador B. O'Higgins	7	2	-71%
Maule	3	11	267%
Ñuble	6	3	-50%
Bíobío	21	24	14%
La Araucanía	31	14	-55%
Los Ríos	8	10	25%
Los Lagos	5	8	60%
Aysén Gral. C. Ibáñez Campo	0	4	-
Magallanes y La Antártica Chilena	2	2	0%
Metropolitana	57	132	132%
TOTAL NACIONAL	181	285	57%

#iREF!

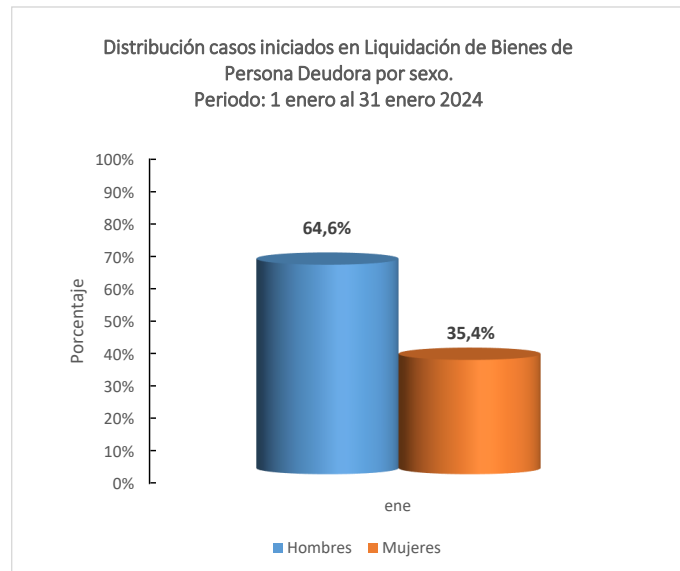
#iREF!

Tabla 4.3: Procedimientos Concursales de Liquidación de Bienes de
Persona Deudora, desagregadas por sexo

Período: 1 enero 2024 - 31 enero 2024

REGIÓN	Total de procedimientos iniciados		ene	
	Hombres	Mujeres	H	M
Arica y Parinacota	1	1	1	1
Tarapacá	8	3	8	3
Antofagasta	8	5	8	5
Atacama	3	3	3	3
Coquimbo	8	0	8	
Valparaíso	24	11	24	11
Libertador B. O'Higgins	1	1	1	1
Maule	6	5	6	5
Ñuble	1	2	1	2
BíoBío	17	7	17	7
La Araucanía	5	9	5	9
Los Ríos	6	4	6	4
Los Lagos	6	2	6	2
Aysén Gral. C. Ibáñez Campo	3	1	3	1
Magallanes y La Antártica Chilena	2	0	2	
Metropolitana	75	57	75	57
TOTAL NACIONAL	174	111	174	111

H = Hombre / M = Mujer



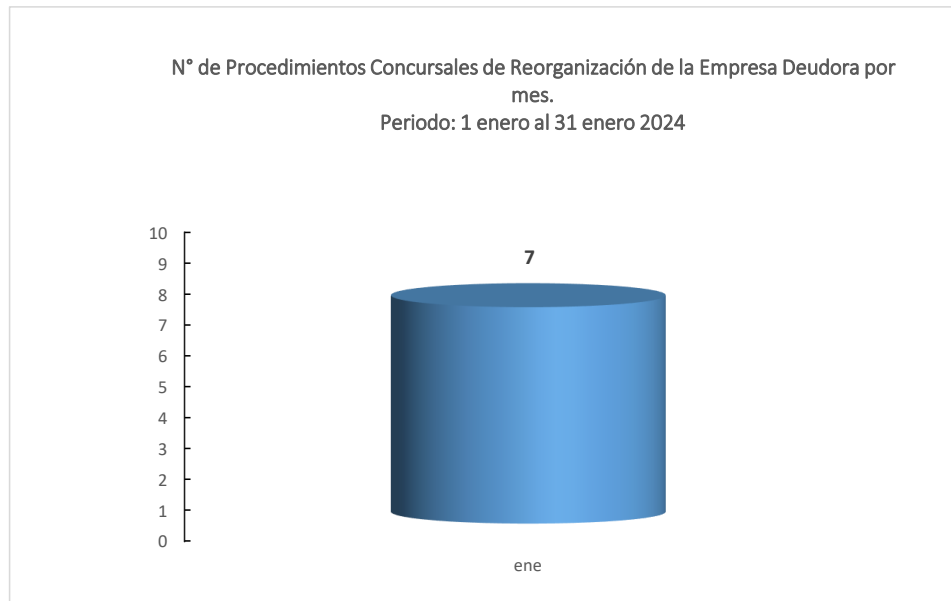
Fuente: Ley 20.720 y Ley 21.563 - Módulo de Funcionarios
Fecha de Extracción: 05-02-2024

5. Procedimientos Concursales de Reorganización de la Empresa Deudora

Tabla 5.1: Procedimientos Concursales de Reorganización de la Empresa Deudora

Período: 1 enero 2024 - 31 enero 2024

REGIÓN	Procedimientos ingresados	%	Procedimientos ingresados durante 2024
			ene
Arica y Parinacota	0	0,0%	0
Tarapacá	0	0,0%	0
Antofagasta	1	14,3%	1
Atacama	0	0,0%	0
Coquimbo	0	0,0%	0
Valparaíso	0	0,0%	0
Libertador B. O'Higgins	0	0,0%	0
Maule	0	0,0%	0
Ñuble	0	0,0%	0
Bíobío	2	28,6%	2
La Araucanía	1	14,3%	1
Los Ríos	0	0,0%	0
Los Lagos	1	14,3%	1
Aysén Gral. C. Ibáñez Campo	0	0,0%	0
Magallanes y La Antártica Chilena	0	0,0%	0
Metropolitana	2	33,2%	2
TOTAL NACIONAL	7	105%	7



Fuente: Ley 20.720 y Ley 21.563 - Módulo de Funcionarios
Fecha de Extracción: 05-02-2024

Tabla 6.2: Variación de Procedimientos Concursales de Reorganización de la Empresa Deudora respecto del año anterior

Período: 1 enero 2024 - 31 enero 2024

REGIÓN	ene 2023	ene 2024	% variación
Arica y Parinacota	0	0	-
Tarapacá	0	0	-
Antofagasta	0	1	-
Atacama	0	0	-
Coquimbo	0	0	-
Valparaíso	0	0	-
Libertador B. O'Higgins	0	0	-
Maule	0	0	-
Ñuble	0	0	-
Bíobío	1	2	100%
La Araucanía	0	1	-
Los Ríos	0	0	-
Los Lagos	3	1	-67%
Aysén Gral. C. Ibáñez Campo	0	0	-
Magallanes y La Antártica Chilena	0	0	-
Metropolitana	4	2	-50%
TOTAL NACIONAL	8	7	-13%

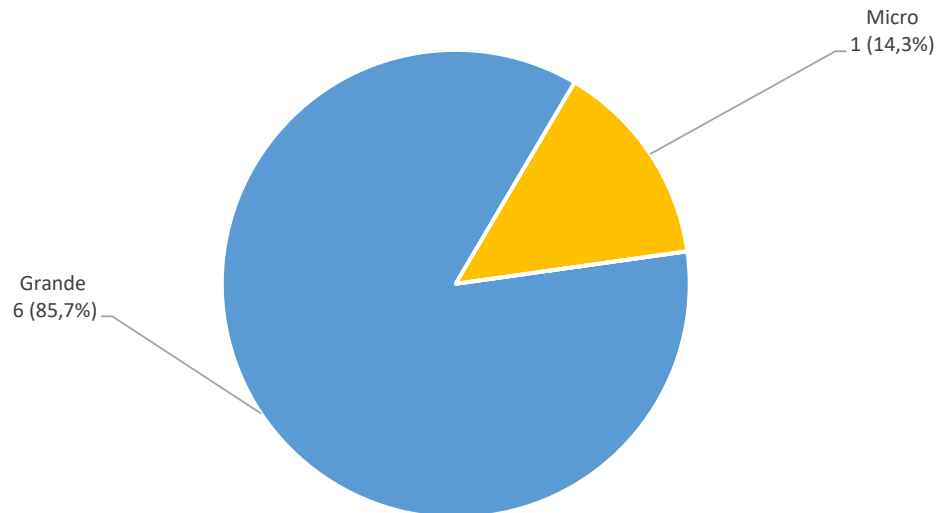
Fuente: Ley 20.720 y Ley 21.563 - Módulo de Funcionarios
Fecha de Extracción: 05-02-2024

Tabla 5.3: Procedimientos Concursales de Reorganización de la Empresa Deudora a nivel nacional según tamaño de empresa

Período: 1 enero 2024 - 31 enero 2024

Tamaño de Empresa	Procedimientos ingresados durante 2024
Grande	6
Mediana	0
Pequeña	0
Micro	1
Sin Ventas	0
Sin Información	0
2da Categoría	0
TOTAL NACIONAL	7

Procedimientos Concursales de Reorganización Empresa Deudora a nivel nacional según tamaño de empresa
 Período: 1 enero al 31 enero 2024



Fuente: Ley 20.720 y Ley 21.563 - Módulo de Funcionarios

Nota: la clasificación del tamaño de empresa corresponden a los criterios utilizados por SII

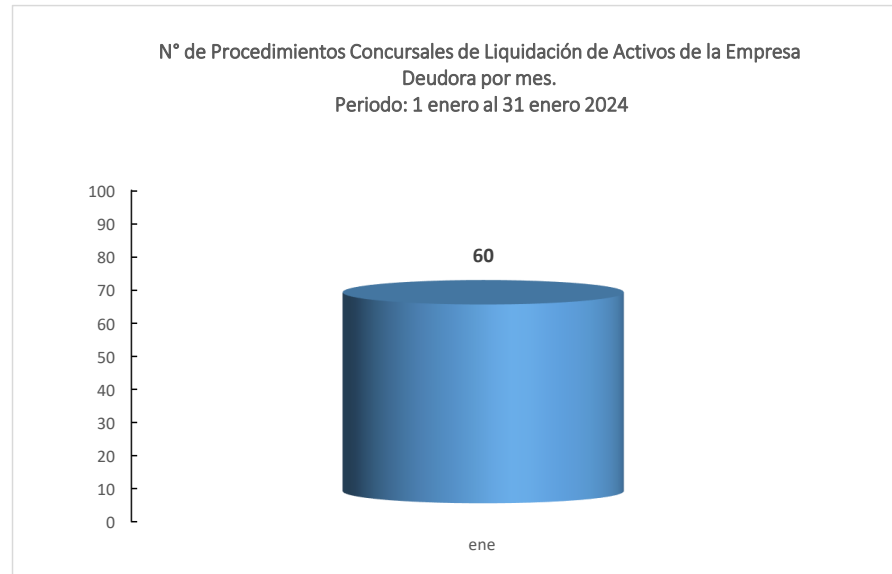
Fecha de Extracción: 05-02-2024

6. Procedimientos Concursales de Liquidación de Activos de la Empresa Deudora

Tabla 6.1: Procedimientos Concursales de Liquidación de Activos de la Empresa Deudora

Período: 1 enero 2024 - 31 enero 2024

REGIÓN	Procedimientos ingresados	%	Procedimientos ingresados durante 2024
			ene
Arica y Parinacota	0	0,0%	0
Tarapacá	0	0,0%	0
Antofagasta	3	5,0%	3
Atacama	1	1,7%	1
Coquimbo	1	1,7%	1
Valparaíso	6	10,0%	6
Libertador B. O'Higgins	1	1,7%	1
Maule	1	1,7%	1
Ñuble	1	1,7%	1
Bíobío	1	1,7%	1
La Araucanía	2	3,3%	2
Los Ríos	1	1,7%	1
Los Lagos	0	0,0%	0
Aysén Gral. C. Ibáñez Campo	0	0,0%	0
Magallanes y La Antártica Chilena	0	0,0%	0
Metropolitana	42	70,0%	42
TOTAL NACIONAL	60	100%	60



Fuente: Ley 20.720 y Ley 21.563 - Módulo de Funcionarios
Fecha de Extracción: 05-02-2024

Tabla 6.2: Variación de Procedimientos Concursales de de Liquidación de Activos de la Empresa Deudora
respecto del año anterior
Período: 1 enero 2024 - 31 enero 2024

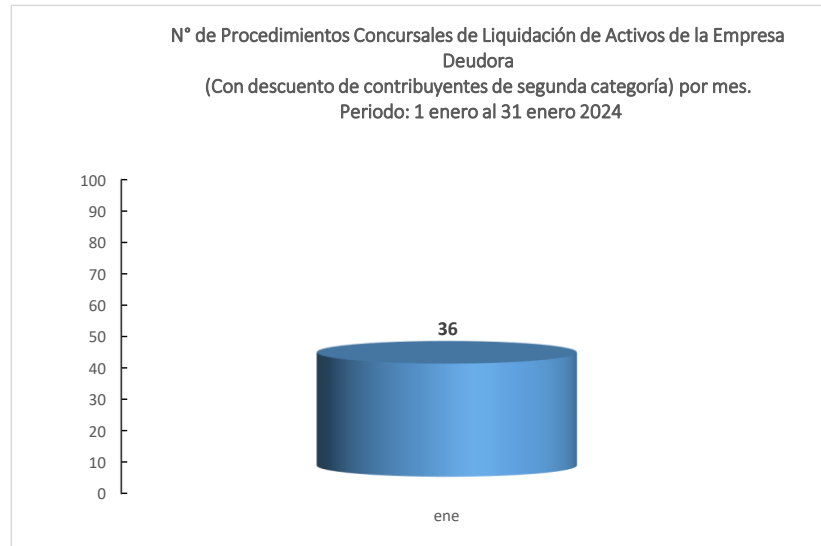
REGIÓN	ene 2023	ene 2024	% variación
Arica y Parinacota	0	0	-
Tarapacá	1	0	-100%
Antofagasta	2	3	50%
Atacama	0	1	-
Coquimbo	8	1	-88%
Valparaíso	9	6	-33%
Libertador B. O'Higgins	7	1	-86%
Maule	4	1	-75%
Ñuble	1	1	0%
Bíobío	9	1	-89%
La Araucanía	14	2	-86%
Los Ríos	0	1	-
Los Lagos	1	0	-100%
Aysén Gral. C. Ibáñez Campo	0	0	-
Magallanes y La Antártica Chilena	0	0	-
Metropolitana	37	42	14%
TOTAL NACIONAL	93	60	-35%

Fuente: Ley 20.720 y Ley 21.563 - Módulo de Funcionarios
Fecha de Extracción: 05-02-2024

Tabla 6.3: Procedimientos Concursales de Liquidación de Activos de la Empresa Deudora
(Con descuento de contribuyentes de segunda)

Período: 1 enero 2024 - 31 enero 2024

REGIÓN	Procedimientos ingresados	%	Procedimientos ingresados durante 2024
			ene
Arica y Parinacota	0	0,0%	0
Tarapacá	0	0,0%	0
Antofagasta	3	5,4%	2
Atacama	1	1,8%	1
Coquimbo	1	1,8%	1
Valparaíso	6	10,7%	3
Libertador B. O'Higgins	0	0,0%	0
Maule	1	1,8%	0
Ñuble	0	0,0%	0
Bíobío	1	1,8%	1
La Araucanía	2	3,6%	2
Los Ríos	1	1,8%	1
Los Lagos	0	0,0%	0
Aysén Gral. C. Ibáñez Campo	0	0,0%	0
Magallanes y La Antártica Chilena	0	0,0%	0
Metropolitana	40	69,3%	25
TOTAL NACIONAL	56	98%	36

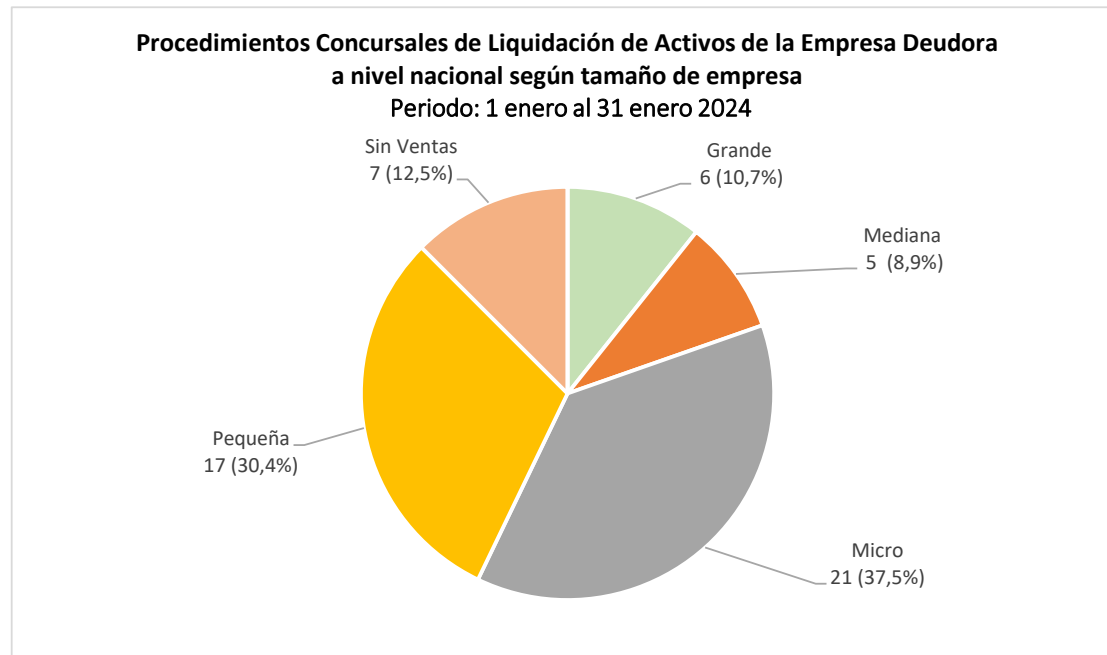


Fuente: Ley 20.720 y Ley 21.563 - Módulo de Funcionarios
Fecha de Extracción: 05-02-2024

Tabla 6.4: Procedimientos Concursales de Liquidación de Activos de la Empresa Deudora a nivel nacional según tamaño de empresa
 (Con descuento de contribuyentes de segunda categoría)

Período: 1 enero 2024 - 31 enero 2024

Tamaño de empresa	Procedimientos ingresados durante 2024
Grande	6
Mediana	5
Micro	21
Pequeña	17
Sin Ventas	7
Sin Información	0
TOTAL NACIONAL	56



Fuente: Ley 20.720 y Ley 21.563 - Módulo de Funcionarios

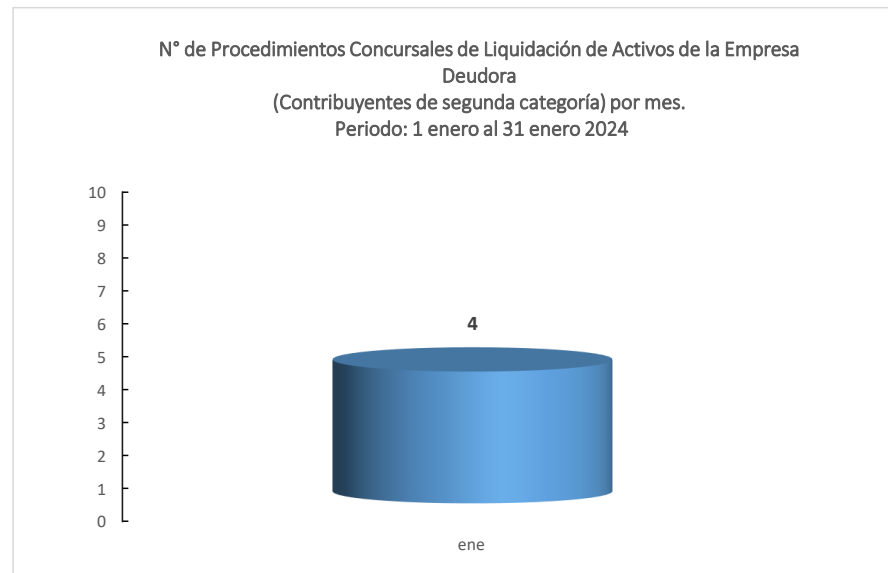
Nota: la clasificación del tamaño de empresa corresponden a los criterios utilizados por SII

Fecha de Extracción: 05-02-2024

Tabla 6.5: Procedimientos Concursales de Liquidación de Activos de la Empresa Deudora
(Contribuyentes de segunda categoría)

Período: 1 enero 2024 - 31 enero 2024

REGIÓN	Procedimientos ingresados	%	Procedimientos ingresados durante 2024
			ene
Arica y Parinacota	0	0,0%	0
Tarapacá	0	0,0%	0
Antofagasta	0	0,0%	0
Atacama	0	0,0%	0
Coquimbo	0	0,0%	0
Valparaíso	0	0,0%	0
Libertador B. O'Higgins	1	25,0%	1
Maule	0	0,0%	0
Ñuble	1	25,0%	1
Bíobío	0	0,0%	0
La Araucanía	0	0,0%	0
Los Ríos	0	0,0%	0
Los Lagos	0	0,0%	0
Aysén Gral. C. Ibáñez Campo	0	0,0%	0
Magallanes y La Antártica Chilena	0	0,0%	0
Metropolitana	2	50,0%	2
TOTAL NACIONAL	4	100%	4



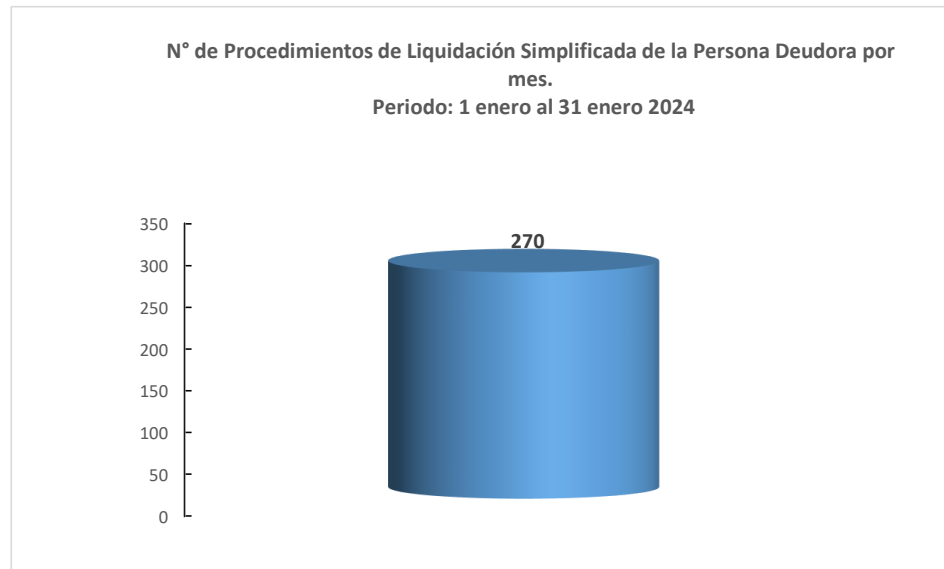
Fuente: Ley 20.720 y Ley 21.563 - Módulo de Funcionarios
Fecha de Extracción: 05-02-2024

7. Procedimientos de Liquidación Simplificada de la Persona Deudora

Tabla 7.1: Procedimientos de Liquidación Simplificada de la Persona Deudora

Período: 1 enero 2024 - 31 enero 2024

REGIÓN	Procedimientos ingresados	%	Procedimientos ingresados durante 2024
			ene
Arica y Parinacota	2	0,7%	2
Tarapacá	11	4,1%	11
Antofagasta	13	4,8%	13
Atacama	6	2,2%	6
Coquimbo	7	2,6%	7
Valparaíso	31	11,5%	31
Libertador B. O'Higgins	2	0,7%	2
Maule	11	4,1%	11
Ñuble	3	1,1%	3
Bíobío	23	8,5%	23
La Araucanía	14	5,2%	14
Los Ríos	10	3,7%	10
Los Lagos	8	3,0%	8
Aysén Gral. C. Ibáñez Campo	4	1,5%	4
Magallanes y La Antártica Chilena	2	0,7%	2
Metropolitana	123	45,6%	123
TOTAL NACIONAL	270	100%	270



Fuente: Ley 20.720 y Ley 21.563 - Módulo de Funcionarios

Fecha de Extracción: 05-02-2024

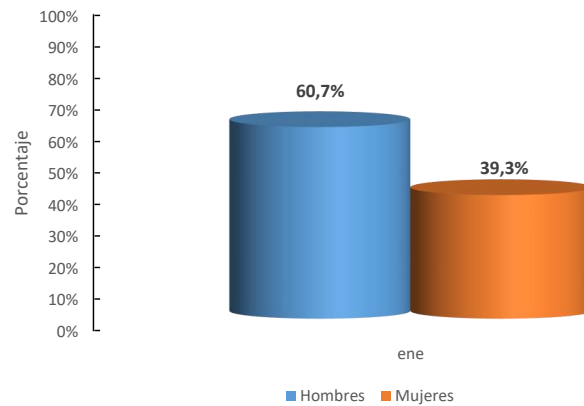
Tabla 7.3: Procedimientos de Liquidación Simplificada de la Persona Deudora, desagregadas por sexo

Período: 1 enero 2024 - 31 enero 2024

REGIÓN	Total de procedimientos iniciados		ene	
	Hombres	Mujeres	H	M
Arica y Parinacota	1	1	1	1
Tarapacá	8	3	8	3
Antofagasta	8	5	8	5
Atacama	3	3	3	3
Coquimbo	7	0	7	0
Valparaíso	21	10	21	10
Libertador B. O'Higgins	1	1	1	1
Maule	6	5	6	5
Ñuble	1	2	1	2
BíoBío	17	6	17	6
La Araucanía	5	9	5	9
Los Ríos	6	4	6	4
Los Lagos	6	2	6	2
Aysén Gral. C. Ibáñez Campo	3	1	3	1
Magallanes y La Antártica Chilena	2	0	2	0
Metropolitana	69	54	69	54
TOTAL NACIONAL	164	106	164	106

H = Hombre / M = Mujer

Distribución casos iniciados en Liquidación Simplificada de la Persona Deudora por sexo.
Período: 1 enero al 31 enero 2024



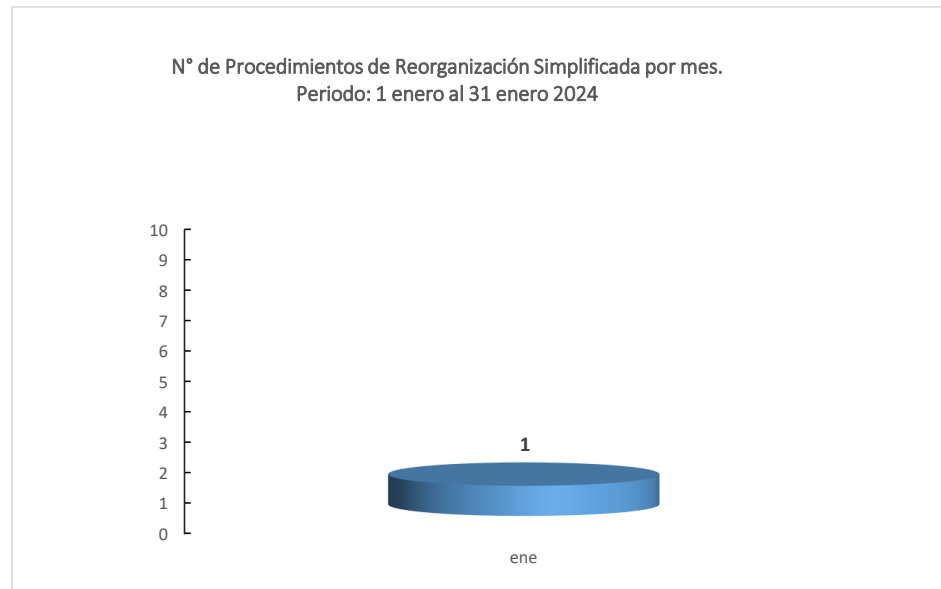
Fuente: Ley 20.720 y Ley 21.563 - Módulo de Funcionarios
Fecha de Extracción: 05-02-2024

8. Procedimientos de Reorganización Simplificada

Tabla 8.1: Procedimientos Concursales de Reorganización Simplificada
(Micro y Pequeña empresa)

Período: 1 enero 2024 - 31 enero 2024

REGIÓN	Procedimientos ingresados	%	Procedimientos ingresados durante 2024
			ene
Arica y Parinacota	0	0,0%	0
Tarapacá	0	0,0%	0
Antofagasta	0	0,0%	0
Atacama	0	0,0%	0
Coquimbo	0	0,0%	0
Valparaíso	0	0,0%	0
Libertador B. O'Higgins	0	0,0%	0
Maule	0	0,0%	0
Ñuble	0	0,0%	0
Bíobío	1	100,0%	1
La Araucanía	0	0,0%	0
Los Ríos	0	0,0%	0
Los Lagos	0	0,0%	0
Aysén Gral. C. Ibáñez Campo	0	0,0%	0
Magallanes y La Antártica Chilena	0	0,0%	0
Metropolitana	0	0,0%	0
TOTAL NACIONAL	1	100%	1

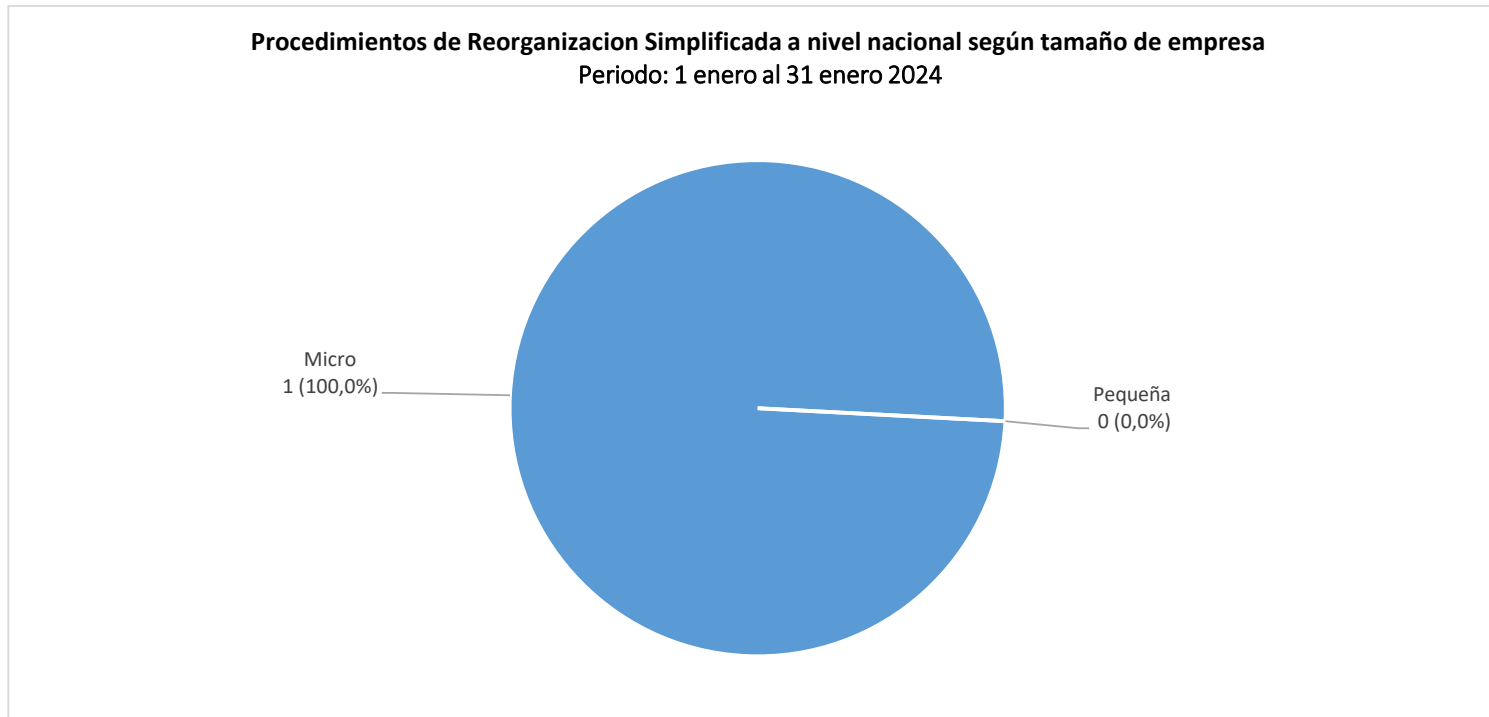


Fuente: Ley 20.720 y Ley 21.563 - Módulo de Funcionarios
Fecha de Extracción: 05-02-2024

Tabla 8.2: Procedimientos de Reorganización Simplificada a nivel nacional según tamaño de empresa

Período: 1 enero 2024 - 31 enero 2024

Tamaño de Empresa	Procedimientos ingresados durante 2024
Micro	1
Pequeña	0
TOTAL NACIONAL	1



Fuente: Ley 20.720 y Ley 21.563 - Módulo de Funcionarios

Nota: la clasificación del tamaño de empresa corresponden a los criterios utilizados por SII

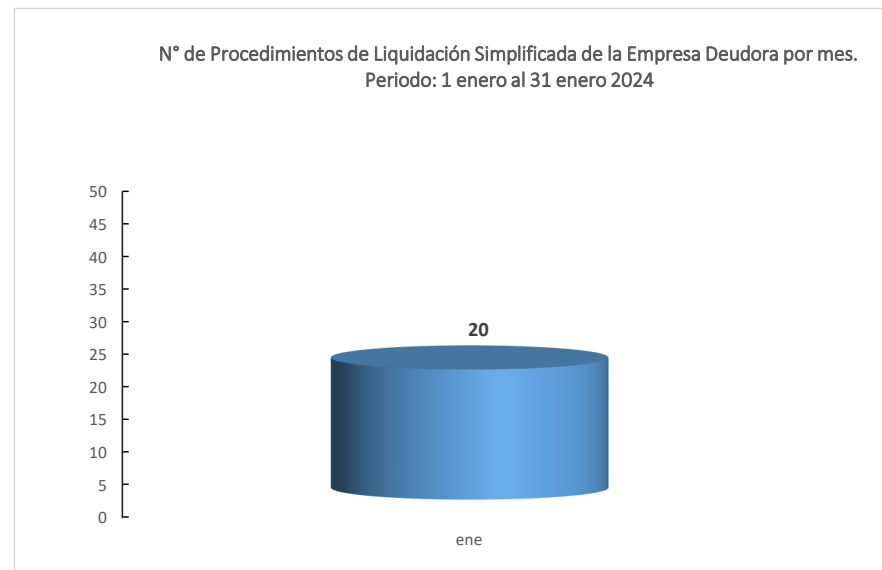
Fecha de Extracción: 05-02-2024

9. Procedimientos de Liquidación Simplificada de la Empresa Deudora

**Tabla 9.1: Procedimientos de Liquidación Simplificada de la Empresa Deudora
(Micro y Pequeña empresa)**

Período: 1 enero 2024 - 31 enero 2024

REGIÓN	Procedimientos ingresados	%	Procedimientos ingresados durante 2024
			ene
Arica y Parinacota	0	0,0%	0
Tarapacá	0	0,0%	0
Antofagasta	1	5,0%	1
Atacama	0	0,0%	0
Coquimbo	0	0,0%	0
Valparaíso	3	15,0%	3
Libertador B. O'Higgins	0	0,0%	0
Maule	1	5,0%	1
Ñuble	0	0,0%	0
Bíobío	0	0,0%	0
La Araucanía	0	0,0%	0
Los Ríos	0	0,0%	0
Los Lagos	0	0,0%	0
Aysén Gral. C. Ibáñez Campo	0	0,0%	0
Magallanes y La Antártica Chilena	0	0,0%	0
Metropolitana	15	75,0%	15
TOTAL NACIONAL	20	100%	20

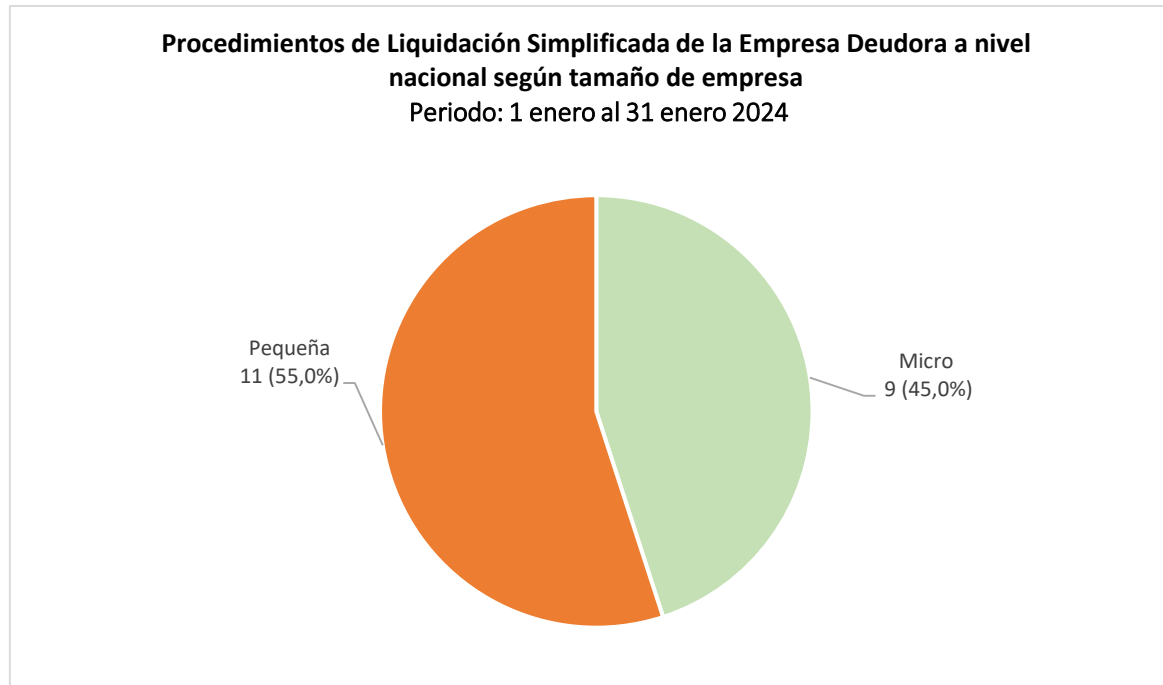


Fuente: Ley 20.720 y Ley 21.563 - Módulo de Funcionarios
Fecha de Extracción: 05-02-2024

Tabla 9.2: Procedimientos de Liquidación Simplificada de la Empresa Deudora a nivel nacional según tamaño de empresa (Micro y Pequeña empresa)

Período: 1 enero 2024 - 31 enero 2024

Tamaño de empresa	Procedimientos ingresados durante 2024
Micro	9
Pequeña	11
TOTAL NACIONAL	20



Fuente: Ley 20.720 y Ley 21.563 - Módulo de Funcionarios

Nota: la clasificación del tamaño de empresa corresponden a los criterios utilizados por SII

Fecha de Extracción: 05-02-2024