



# BOLETÍN ESTADÍSTICO

Procedimientos Concursales - Ley N° 20.720 y  
Ley N° 21.563

1 DE ENERO AL 29 DE FEBRERO DE 2024

MARZO, 2024.

## ÍNDICE

- 1 Resumen**
  - 1.1 Resumen del Boletín de Estadísticas
- 2 Atención a usuarios y usuarias**
  - 2.1 Resumen de atenciones realizadas por distintos canales
  - 2.2 Resumen de atenciones realizadas de forma telemática
  - 2.3 Resumen de atenciones presenciales desagregadas por sexo
  - 2.4 Resumen de atenciones telefónicas desagregadas por sexo
  - 2.5 Resumen de atenciones telemáticas desagregadas por sexo
  - 2.6 Motivos de consulta en el canal de atención presencial
  - 2.7 Motivos de consulta en el canal de atención telefónica
  - 2.8 Motivos de consulta en el canal de atención telemática
- 3 Procedimientos Concursales de Renegociación de la Persona Deudora**
  - 3.1 Procedimientos Concursales de Renegociación de la Persona Deudora
  - 3.2 Variación de Procedimientos Concursales de Renegociación de la Persona Deudora respecto del año anterior
  - 3.3 Porcentaje de solicitudes acogidas a tramitación en el Procedimiento Concursal de Renegociación de Persona Deudora realizadas por mujeres en el año t
  - 3.4 Porcentaje acumulado de solicitudes acogidas a tramitación en el Procedimiento Concursal de Renegociación de Persona Deudora realizadas por mujeres en el año t
  - 3.5 Audiencias celebradas de Determinación del Pasivo, Renegociación y Ejecución en los Procedimientos Concursales de Renegociación de la Persona Deudora
- 4 Procedimientos Concursales de Liquidación de Bienes de la Persona Deudora**
  - 4.1 Procedimientos Concursales de Liquidación de Bienes de la Persona Deudora
  - 4.2 Variación de Procedimientos Concursales de Liquidación de Bienes de la Persona Deudora respecto del año anterior
  - 4.3 Procedimientos Concursales de Liquidación de Bienes de Persona Deudora, desagregadas por sexo
- 5 Procedimientos Concursales de Reorganización de la Empresa Deudora**
  - 5.1 Procedimientos Concursales de Reorganización de la Empresa Deudora
  - 5.2 Variación de Procedimientos Concursales de Reorganización de la Empresa Deudora respecto del año anterior
  - 5.3 Procedimientos Concursales de Reorganización de la Empresa Deudora a nivel nacional según tamaño de empresa
- 6 Procedimientos Concursales de Liquidación de Activos de la Empresa Deudora**
  - 6.1 Procedimientos Concursales de Liquidación de Activos de la Empresa Deudora
  - 6.2 Variación de Procedimientos Concursales de Liquidación de Activos de la Empresa Deudora respecto del año anterior
  - 6.3 Procedimientos Concursales de Liquidación de Activos de la Empresa Deudora (Con descuento de contribuyentes de segunda categoría)
  - 6.4 Procedimientos Concursales de Liquidación de Activos de la Empresa Deudora a nivel nacional según tamaño de empresa
  - 6.5 Procedimientos Concursales de Liquidación de Activos de la Empresa Deudora (Contribuyentes de segunda categoría)
- 7 Procedimientos de Liquidación Simplificada de la Persona Deudora**
  - 7.1 Procedimientos de Liquidación Simplificada de la Persona Deudora
  - 7.2 Procedimientos de Liquidación Simplificada de la Persona Deudora, desagregadas por sexo
- 8 Procedimientos de Reorganización Simplificada**
  - 8.1 Procedimientos Concursales de Reorganización Simplificada (Micro y Pequeña empresa)
  - 8.2 Procedimientos de Reorganización Simplificada a nivel nacional según tamaño de empresa
- 9 Procedimientos de Liquidación Simplificada de la Empresa Deudora**
  - 9.1 Procedimientos de Liquidación Simplificada de la Empresa Deudora (Micro y Pequeña empresa)
  - 9.2 Procedimientos de Liquidación Simplificada de la Empresa Deudora a nivel nacional según tamaño de empresa

# 1. Resumen



## BOLETÍN ESTADÍSTICO FEBRERO 2024

### I. PRESENTACIÓN

El presente **boletín estadístico** sistematiza la información más relevante acerca de los Procedimientos Concursales de la Ley N° 21.563 y Ley N° 20.720 tramitados por la Superintendencia de Insolvencia y Reemprendimiento (Superir) durante el enero-febrero del año 2024.

Cabe señalar que, todos los datos contenidos en este documento provienen del Módulo de Funcionarios, con lo cual se dispone de una fuente única y común para la cuantificación de las diferentes variables que se describen estadísticamente en este boletín.

### II. RESUMEN EJECUTIVO

Durante los meses enero-febrero del año 2024 se iniciaron **973 procedimientos concursales**. La distribución de procedimientos es la siguiente:

- 259 casos corresponden a Renegociación de la persona deudora
- 607 a Liquidación de Bienes de la persona deudora
- 12 a Reorganización de empresa de deudora
- 95 a liquidación de Activos de la empresa deudora.

Como se observa la mayor cantidad de procedimientos concursales proviene de las Liquidaciones de Bienes de personas que equivalente al 62,4% del total de procedimientos iniciados durante los meses enero-febrero de 2024, seguido por las Renegociaciones con un 26,6%, las Liquidaciones de Activos son 9,8% y las Reorganizaciones 1,2%.

Respecto a las atenciones de usuarios y usuarias en los meses enero-febrero se efectuaron 2.929 atenciones distribuidas de la siguiente manera:

- Presenciales fueron 1.626 que equivale al 55,5% del total de atenciones.
- Telefónicas con 851 (29,1%) y
- Telemáticas con 452 (15,4%).



### **III. ANÁLISIS GESTIÓN DE PROCEDIMIENTOS CONCURSALES**

#### **1. RENEGOCIACIÓN DE LA PERSONA DEUDORA.**

En la Superir se han acogido 259 personas al Procedimientos de Renegociación, las regiones con mayores casos iniciados fueron: Región Metropolitana (47,1%), Región de Valparaíso (8,9%) y Región de Biobío (6,9%).

Respecto a la variación con igual periodo que el año anterior, se tiene un aumento del 167% pasando de 97 casos iniciados en el periodo anterior a 259 este año.

Se destaca que dentro de los hitos relevantes en la tramitación de los casos en Renegociación se encuentra el resultado de las Audiencia de Determinación del Pasivo y Renegociación. Los resultados de ambas audiencias durante este periodo son:

- 99,6% de acuerdo en la audiencia de determinación del Pasivo
- 98,7% de acuerdo en la audiencia de Renegociación.

#### **2. LIQUIDACIÓN DE BIENES DE LA PERSONA DEUDORA.**

Durante los meses enero-febrero se han iniciado 607 liquidaciones de personas, lo que representa un aumento del 64% a igual periodo del año anterior.

Las regiones que presentaron mayores ingresos respecto al total corresponde a las regiones Región Metropolitana (47,4%), Región de Valparaíso (11,5%) y la Región del Biobío (8,1%)

#### **3. REORGANIZACIÓN DE EMPRESA DEUDORA.**

Durante los meses enero-febrero se han iniciado 12 reorganizaciones de empresa, lo que representa un aumento del 20% a igual periodo del año anterior.

Las regiones que presentaron mayores casos iniciados respecto al total corresponde a las regiones Región Metropolitana (50,0%) y Región del Biobío (16,8%).

#### **4. LIQUIDACIÓN DE ACTIVOS DE LA EMPRESA DEUDORA.**

Durante los meses enero-febrero se han iniciado 95 liquidaciones de empresas, lo que representa una disminución del 64% a igual periodo del año anterior.

Las regiones que presentaron mayores ingresos respecto al total corresponde a las regiones Región Metropolitana (67,3%) y la Región de Valparaíso (8,4%).



#### **IV. ANÁLISIS GESTIÓN DE PROCEDIMIENTOS CONCURSALES SIMPLIFICADOS**

##### **4.1 REORGANIZACIÓN SIMPLIFICADA.**

En los meses de enero-febrero del presente año, se inició 1 Reorganización simplificada, y esta corresponde a micro empresa.

##### **4.2 LIQUIDACIÓN SIMPLIFICADA DE BIENES DE LA PERSONA DEUDORA**

En los meses enero-febrero se han iniciado 588 liquidaciones simplificadas de personas, 42,5% corresponde a mujeres.

Las regiones que presentaron mayores tasas respecto al total corresponde a las regiones Región Metropolitana (46,9%), Región de Valparaíso (11,2%) y la Región del Biobío (8,2%).

##### **4.3 LIQUIDACIÓN SIMPLIFICADA DE ACTIVOS DE LA EMPRESA DEUDORA**

En los meses enero-febrero se han iniciado 33 liquidaciones simplificadas de empresa, 51,5% corresponde a pequeñas empresas y 45,5% a micro empresas.

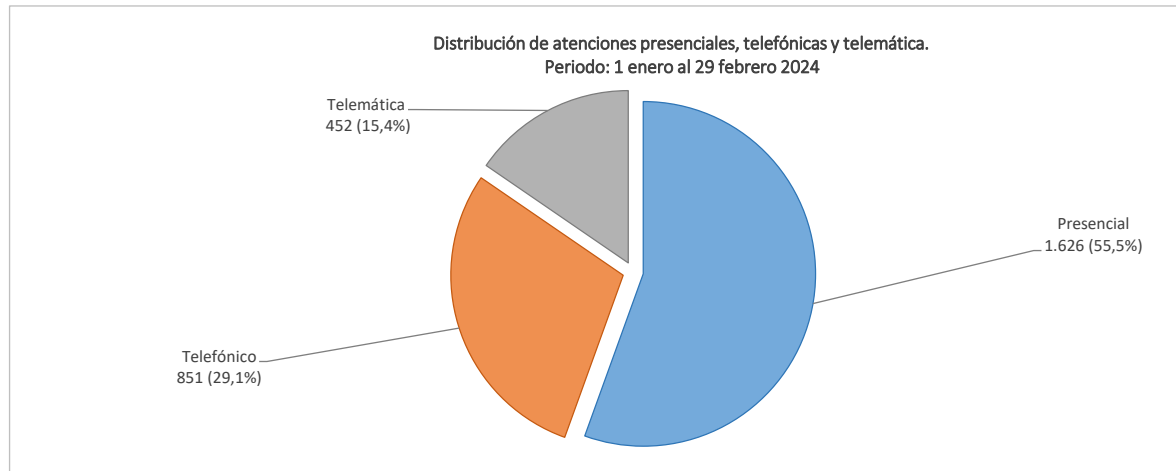
Las regiones que presentaron mayores índices respecto al total corresponde a las regiones Región Metropolitana (69,8%), Región de Antofagasta (9,1%) y Región de Valparaíso (9,1%)

## 2. Atención a Usuarios y Usuarias

Tabla 2.1: Resumen de atenciones realizadas por distintos canales<sup>1</sup>

Período: 1 enero 2024 - 29 febrero 2024

REGIÓN	Canal de atención: Presencial	Canal de atención: Presencial	Canal de atención: Telefónico	Canal de atención: Telefónico
	ene	feb	ene	feb
Arica y Parinacota	18	20	4	11
Tarapacá	18	18	11	7
Antofagasta	26	22	1	3
Atacama	12	8	3	0
Coquimbo	69	53	27	33
Valparaíso	47	60	0	8
Libertador B. O'Higgins	40	37	1	6
Maule	15	28	11	34
Ñuble	9	15	0	2
Bíobío	0	1	108	88
La Araucanía	47	52	1	0
Los Ríos	27	24	33	32
Los Lagos	26	28	3	15
Aysén Gral. C. Ibáñez Campo	0	0	0	0
Magallanes y La Antártica Chilena	18	8	11	12
Metropolitana	486	394	166	220
<b>TOTAL NACIONAL</b>	<b>858</b>	<b>768</b>	<b>380</b>	<b>471</b>



<sup>1</sup> La emisión y entrega de Certificados de Quiebras y/o Procedimientos Concursales no son considerados como una atención.

Fuente: Ley 20.720 y Ley 21.563 - Módulo de Funcionarios

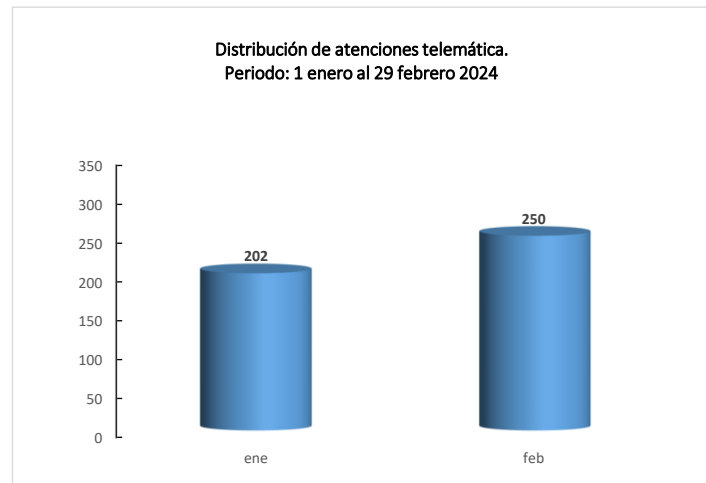
Fecha de Extracción: 05-03-2024



Tabla 2.2: Resumen de atenciones realizadas de forma telemática

Período: 1 enero 2024 - 29 febrero 2024

REGIÓN	Canal de atención: Telemática	Canal de atención: Telemática
	ene	feb
Arica y Parinacota	5	0
Tarapacá	0	0
Antofagasta	0	0
Atacama	0	0
Coquimbo	1	3
Valparaíso	3	0
Libertador B. O'Higgins	0	0
Maule	6	9
Ñuble	0	0
BíoBío	12	22
La Araucanía	0	0
Los Ríos	5	1
Los Lagos	0	0
Aysén Gral. C. Ibáñez Campo	0	0
Magallanes y La Antártica Chilena	0	0
Metropolitana	170	215
<b>TOTAL NACIONAL</b>	<b>202</b>	<b>250</b>



<sup>1</sup> La emisión y entrega de Certificados de Quiebras y/o Procedimientos Concursales no son considerados como una atención.

Fuente: Ley 20.720 y Ley 21.563 - Módulo de Funcionarios

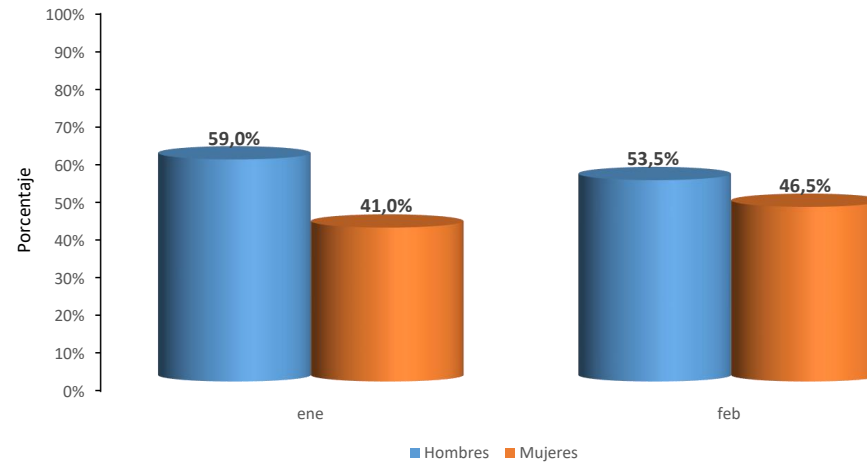
Fecha de Extracción: 05-03-2024

Tabla 2.3: Resumen de atenciones presenciales desagregadas por sexo

Período: 1 enero 2024 - 29 febrero 2024

REGIÓN	Total de atenciones		ene		feb	
	Hombres	Mujeres	H	M	H	M
Arica y Parinacota	17	21	6	12	11	9
Tarapacá	20	16	14	4	6	12
Antofagasta	29	19	16	10	13	9
Atacama	10	10	7	5	3	5
Coquimbo	69	53	36	33	33	20
Valparaíso	63	44	32	15	31	29
Libertador B. O'Higgins	37	40	20	20	17	20
Maule	21	22	6	9	15	13
Ñuble	10	14	4	5	6	9
Bíobío	1	0	0	0	1	0
La Araucanía	46	53	24	23	22	30
Los Ríos	24	27	15	12	9	15
Los Lagos	40	14	21	5	19	9
Aysén Gral. C. Ibáñez Campo	0	0	0	0	0	0
Magallanes y La Antártica Chilena	17	9	13	5	4	4
Metropolitana	513	367	292	194	221	173
<b>TOTAL NACIONAL</b>	<b>917</b>	<b>709</b>	<b>506</b>	<b>352</b>	<b>411</b>	<b>357</b>

Distribución de atenciones presenciales desagregadas por sexo.  
Período: 1 enero al 29 febrero 2024



<sup>1</sup> La emisión y entrega de Certificados de Quiebras y/o Procedimientos Concursales no son considerados como una atención.

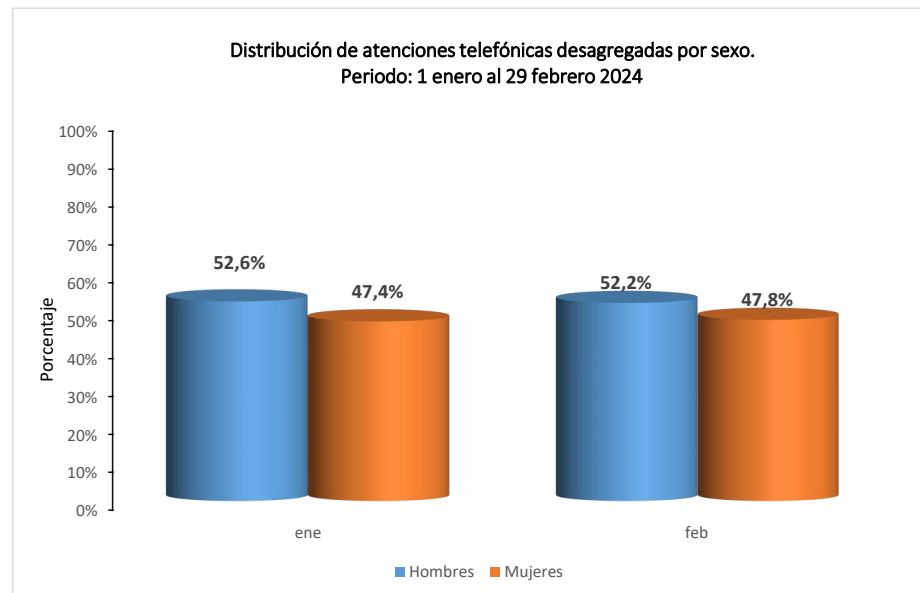
Fuente: Ley 20.720 y Ley 21.563 - Módulo de Funcionarios

Fecha de Extracción: 05-03-2024

Tabla 2.4: Resumen de atenciones telefónicas desagregadas por sexo

Período: 1 enero 2024 - 29 febrero 2024

REGIÓN	Total de atenciones		ene		feb	
	Hombres	Mujeres	H	M	H	M
Arica y Parinacota	8	7	1	3	7	4
Tarapacá	8	10	5	6	3	4
Antofagasta	3	1	0	1	3	0
Atacama	3	0	3	0	0	0
Coquimbo	25	35	12	15	13	20
Valparaíso	5	3	0	0	5	3
Libertador B. O'Higgins	4	3	1	0	3	3
Maule	24	21	7	4	17	17
Ñuble	0	2	0	0	0	2
Bíobío	120	76	63	45	57	31
La Araucanía	1	0	1	0	0	0
Los Ríos	29	36	13	20	16	16
Los Lagos	13	5	3	0	10	5
Aysén Gral. C. Ibáñez Campo	0	0	0	0	0	0
Magallanes y La Antártica Chilena	16	7	5	6	11	1
Metropolitana	187	199	86	80	101	119
<b>TOTAL NACIONAL</b>	<b>446</b>	<b>405</b>	<b>200</b>	<b>180</b>	<b>246</b>	<b>225</b>

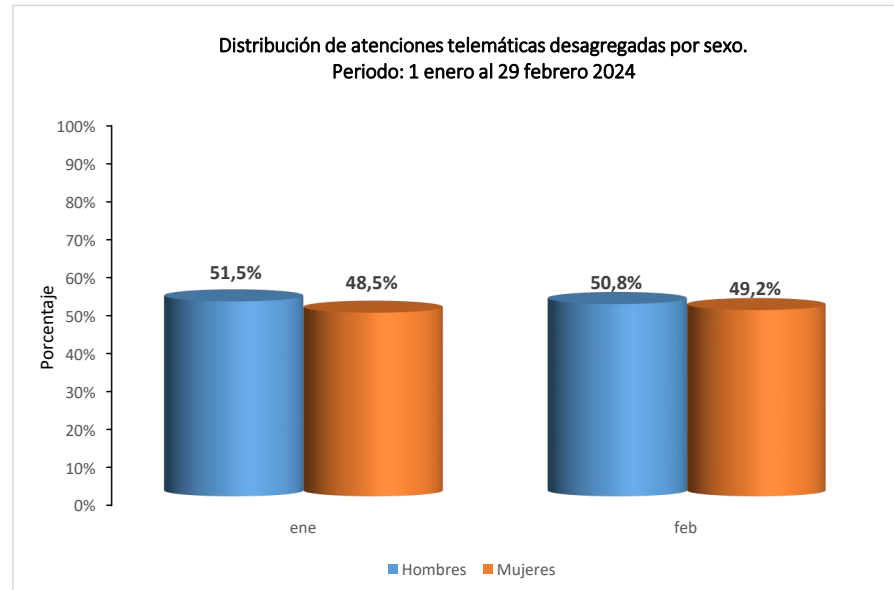


<sup>1</sup> La emisión y entrega de Certificados de Quiebras y/o Procedimientos Concursales no son considerados como una atención.  
Fuente: Ley 20.720 y Ley 21.563 - Módulo de Funcionarios  
Fecha de Extracción: 05-03-2024

Tabla 2.5: Resumen de atenciones telemática desagregadas por sexo

Período: 1 enero 2024 - 29 febrero 2024

REGIÓN	Total de atenciones		ene		feb	
	Hombres	Mujeres	H	M	H	M
Arica y Parinacota	3	2	3	2	0	0
Tarapacá	0	0	0	0	0	0
Antofagasta	0	0	0	0	0	0
Atacama	0	0	0	0	0	0
Coquimbo	2	2	1	0	1	2
Valparaíso	1	2	1	2	0	0
Libertador B. O'Higgins	0	0	0	0	0	0
Maule	11	4	4	2	7	2
Ñuble	0	0	0	0	0	0
Bíobío	21	13	7	5	14	8
La Araucanía	0	0	0	0	0	0
Los Ríos	5	1	4	1	1	0
Los Lagos	0	0	0	0	0	0
Aysén Gral. C. Ibáñez Campo	0	0	0	0	0	0
Magallanes y La Antártica Chilena	0	0	0	0	0	0
Metropolitana	188	197	84	86	104	111
<b>TOTAL NACIONAL</b>	<b>231</b>	<b>221</b>	<b>104</b>	<b>98</b>	<b>127</b>	<b>123</b>

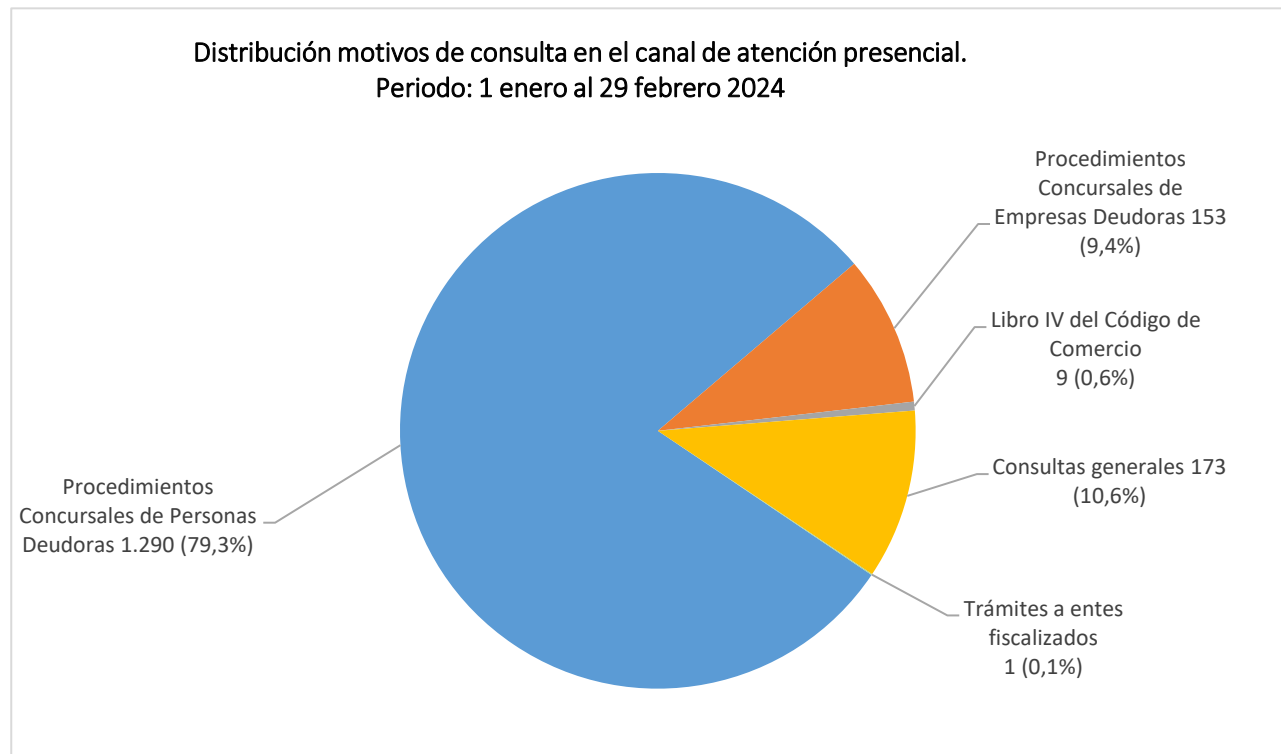


<sup>1</sup> La emisión y entrega de Certificados de Quiebras y/o Procedimientos Concursales no son considerados como una atención.  
Fuente: Ley 20.720 y Ley 21.563 - Módulo de Funcionarios  
Fecha de Extracción: 05-03-2024

Tabla 2.6: Motivos de consulta en el canal de atención presencial <sup>(1)</sup>

Período: 1 enero 2024 - 29 febrero 2024

MOTIVOS	ene	feb	TOTAL MOTIVOS	
Procedimientos Concursales de Personas Deudoras	655	635	1.290	79,3%
Procedimientos Concursales de Empresas Deudoras	99	54	153	9,4%
Libro IV del Código de Comercio	6	3	9	0,6%
Consultas generales	98	75	173	10,6%
Trámites a entes fiscalizados	0	1	1	0,1%
<b>TOTAL DE ATENCIONES</b>	<b>858</b>	<b>768</b>	<b>1.626</b>	<b>100,0%</b>



<sup>1</sup> La emisión y entrega de Certificados de Quiebras y/o Procedimientos Concursales no son considerados como una atención.

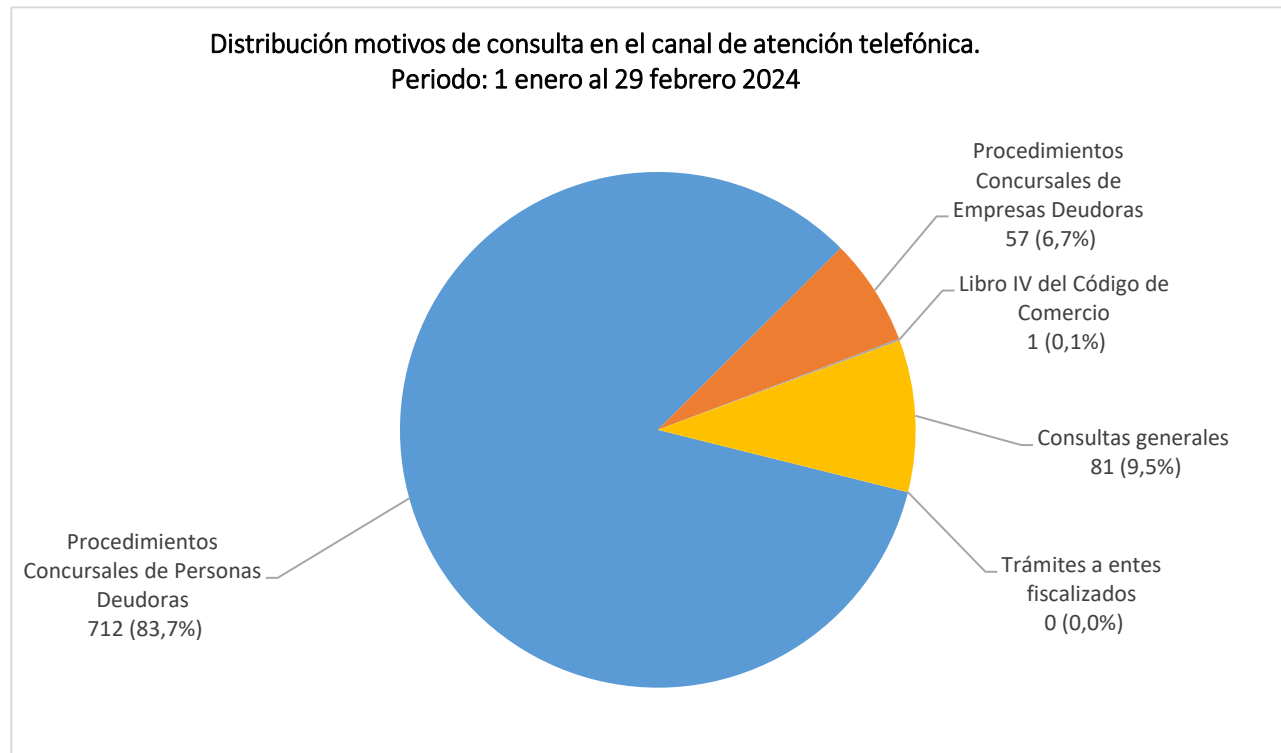
Fuente: Ley 20.720 y Ley 21.563 - Módulo de Funcionarios

Fecha de Extracción: 05-03-2024

Tabla 2.7: Motivos de consulta en el canal de atención telefónica <sup>(1)</sup>

Período: 1 enero 2024 - 29 febrero 2024

MOTIVOS	ene	feb	TOTAL MOTIVOS	
Procedimientos Concursales de Personas Deudoras	313	399	712	83,7%
Procedimientos Concursales de Empresas Deudoras	36	21	57	6,7%
Libro IV del Código de Comercio	1	0	1	0,1%
Consultas generales	30	51	81	9,5%
Trámites a entes fiscalizados	0	0	0	0,0%
<b>TOTAL DE ATENCIONES</b>	<b>380</b>	<b>471</b>	<b>851</b>	<b>100,0%</b>



<sup>1</sup> La emisión y entrega de Certificados de Quiebras y/o Procedimientos Concursales no son considerados como una atención.

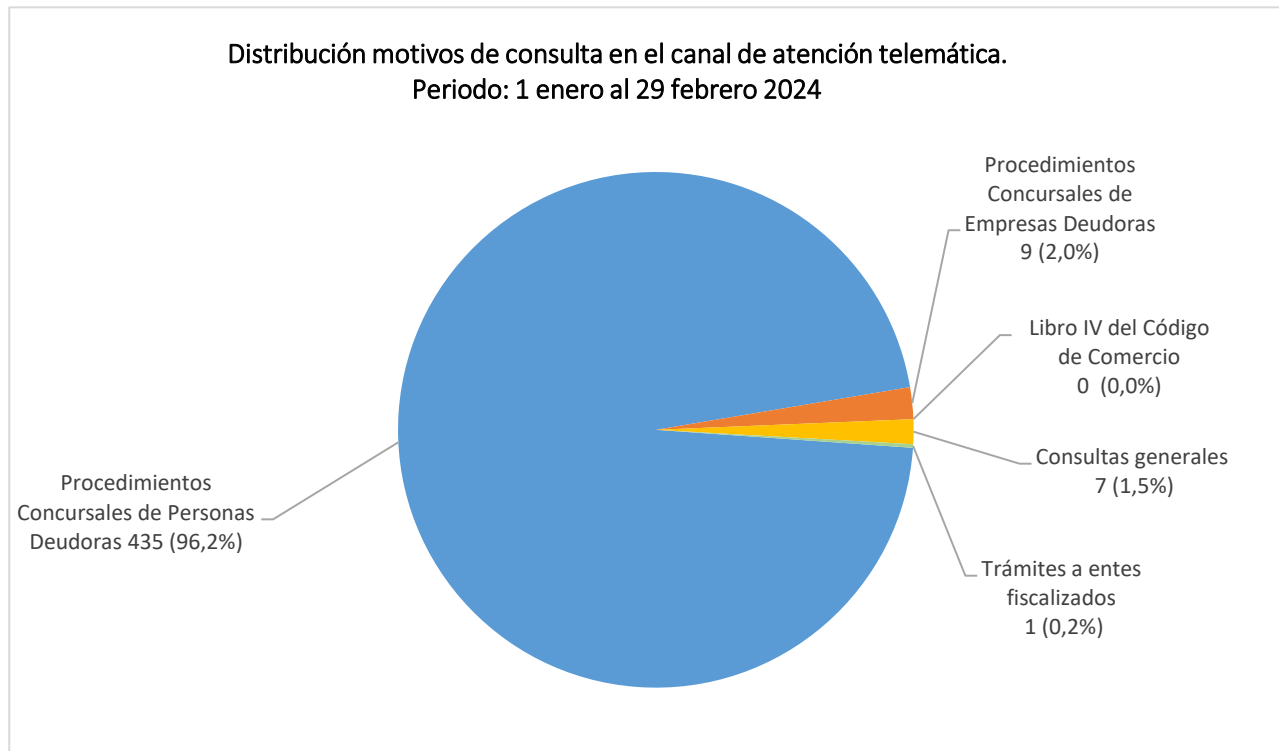
Fuente: Ley 20.720 y Ley 21.563 - Módulo de Funcionarios

Fecha de Extracción: 05-03-2024

Tabla 2.8: Motivos de consulta en el canal de atención telemática <sup>(1)</sup>

Período: 1 enero 2024 - 29 febrero 2024

MOTIVOS	ene	feb	TOTAL MOTIVOS	
Procedimientos Concursales de Personas Deudoras	190	245	435	96,2%
Procedimientos Concursales de Empresas Deudoras	7	2	9	2,0%
Libro IV del Código de Comercio	0	0	0	0,0%
Consultas generales	4	3	7	1,6%
Trámites a entes fiscalizados	1	0	1	0,2%
<b>TOTAL DE ATENCIONES</b>	<b>202</b>	<b>250</b>	<b>452</b>	<b>100,0%</b>



<sup>1</sup> La emisión y entrega de Certificados de Quiebras y/o Procedimientos Concursales no son considerados como una atención.

Fuente: Ley 20.720 y Ley 21.563 - Módulo de Funcionarios

Fecha de Extracción: 05-03-2024

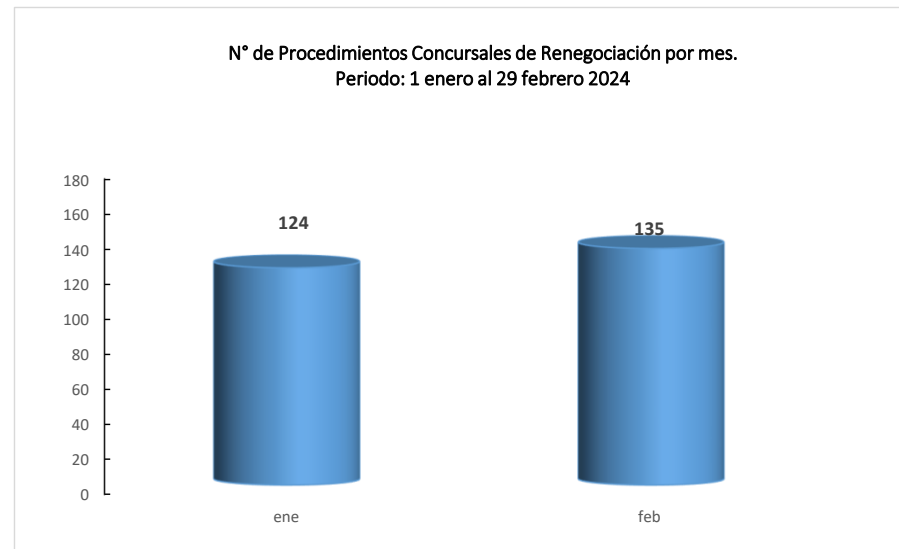
### **3. Procedimientos Concursales de Renegociación de la Persona Deudora**



Tabla 3.1: Procedimientos Concursales de Renegociación de la Persona Deudora

Período: 1 enero 2024 - 29 febrero 2024

REGIÓN	Procedimientos ingresados	%	Procedimientos ingresados durante 2024	
			ene	feb
Arica y Parinacota	1	0,4%	0	1
Tarapacá	6	2,3%	5	1
Antofagasta	5	1,9%	0	5
Atacama	3	1,2%	2	1
Coquimbo	15	5,8%	10	5
Valparaíso	23	8,9%	11	12
Libertador B. O'Higgins	15	5,8%	8	7
Maule	11	4,2%	2	9
Ñuble	2	0,8%	1	1
BioBío	18	6,9%	8	10
La Araucanía	12	4,6%	8	4
Los Ríos	9	3,5%	6	3
Los Lagos	9	3,5%	5	4
Aysén Gral. C. Ibáñez Campo	1	0,4%	0	1
Magallanes y La Antártica Chilena	7	2,7%	3	4
Metropolitana	122	47,1%	55	67
<b>TOTAL NACIONAL</b>	<b>259</b>	<b>100%</b>	<b>124</b>	<b>135</b>



Fuente: Ley 20.720 y Ley 21.563 - Módulo de Funcionarios  
Fecha de Extracción: 05-03-2024

Tabla 3.2: Variación de Procedimientos Concursales de Renegociación de la Persona Deudora respecto del año anterior

Período: 1 enero 2024 - 29 febrero 2024

REGIÓN	ene-feb 2023	ene-feb 2024	% variación
Arica y Parinacota	0	1	-
Tarapacá	2	6	200%
Antofagasta	2	5	150%
Atacama	5	3	-40%
Coquimbo	9	15	67%
Valparaíso	2	23	1050%
Libertador B. O'Higgins	7	15	114%
Maule	3	11	267%
Ñuble	0	2	-
Bíobío	9	18	100%
La Araucanía	5	12	140%
Los Ríos	8	9	13%
Los Lagos	2	9	350%
Aysén Gral. C. Ibáñez Campo	3	1	-67%
Magallanes y La Antártica Chilena	4	7	75%
Metropolitana	36	122	239%
<b>TOTAL NACIONAL</b>	<b>97</b>	<b>259</b>	<b>167%</b>

Fuente: Ley 20.720 y Ley 21.563 - Módulo de Funcionarios

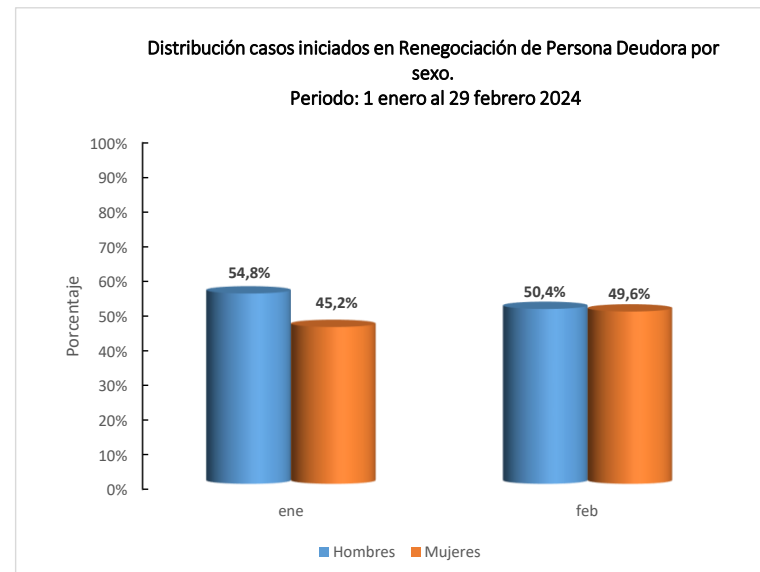
Fecha de Extracción: 05-03-2024

Tabla 3.3: Procedimientos Concursales de Renegociación de Persona Deudora desagregadas por sexo

Período: 1 enero 2024 - 29 febrero 2024

REGIÓN	Total de procedimientos iniciados		ene		feb	
	Hombres	Mujeres	H	M	H	M
Arica y Parinacota	0	1	0	0	0	1
Tarapacá	4	2	3	2	1	0
Antofagasta	4	1	0	0	4	1
Atacama	1	2	1	1	0	1
Coquimbo	10	5	6	4	4	1
Valparaíso	14	9	8	3	6	6
Libertador B. O'Higgins	5	10	3	5	2	5
Maule	5	6	2	0	3	6
Ñuble	1	1	1	0	0	1
Bíobío	10	8	5	3	5	5
La Araucanía	6	6	5	3	1	3
Los Ríos	6	3	4	2	2	1
Los Lagos	5	4	2	3	3	1
Aysén Gral. C. Ibáñez Campo	1	0	0	0	1	0
Magallanes y La Antártica Chilena	4	3	2	1	2	2
Metropolitana	60	62	26	29	34	33
<b>TOTAL NACIONAL</b>	<b>136</b>	<b>123</b>	<b>68</b>	<b>56</b>	<b>68</b>	<b>67</b>

H = Hombre / M = Mujer

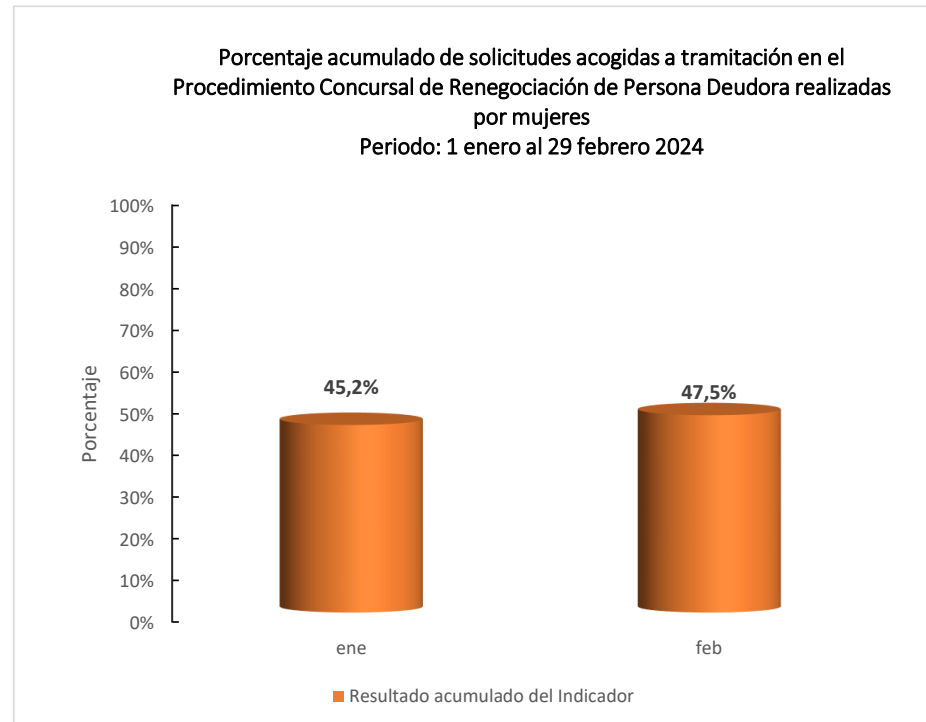


Fuente: Ley 20.720 y Ley 21.563 - Módulo de Funcionarios  
Fecha de Extracción: 05-03-2024

**Tabla 3.4: Porcentaje acumulado de solicitudes acogidas a tramitación en el Procedimiento Concursal de Renegociación de Persona Deudora realizadas por mujeres en el año t**

Período: 1 enero 2024 - 29 febrero 2024

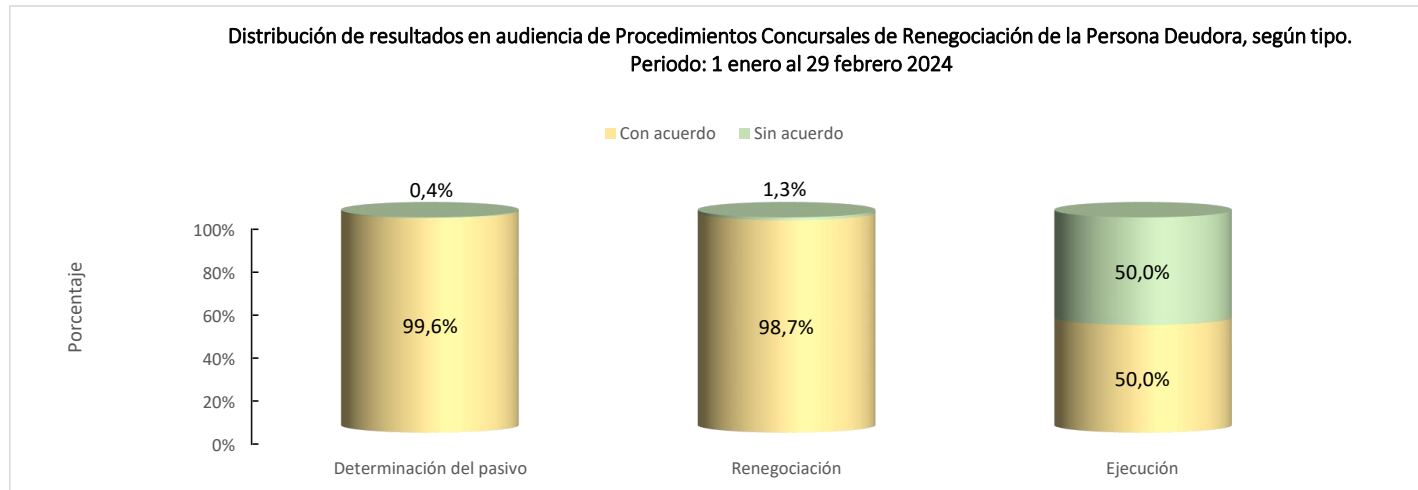
	ene	feb
N° de solicitudes de inicio de Procedimiento Concursal de Persona Deudora acogidas presentadas por mujeres	56	123
Total de solicitudes de inicio de Procedimiento Concursal de Persona Deudora acogidas a tramitación	124	259
<b>Resultado acumulado del Indicador</b>	<b>45,2%</b>	<b>47,5%</b>



Fuente: Ley 20.720 y Ley 21.563 - Módulo de Funcionarios  
 Fecha de Extracción: 05-03-2024

Tabla 3.5: Audiencias celebradas de Determinación del Pasivo, Renegociación y Ejecución en los Procedimientos Concursales de Renegociación de la Persona Deudora  
Período: 1 enero 2024 - 29 febrero 2024

REGIÓN	DETERMINACIÓN DEL PASIVO <sup>1</sup>			RENEGOCIACIÓN <sup>2</sup>			EJECUCIÓN <sup>3</sup>		
	Con acuerdo	Total	% de acuerdo	Con acuerdo	Total	% de acuerdo	Con acuerdo	Total	% de acuerdo
Arica y Parinacota	0	1	0,0%	0	0	-	0	0	-
Tarapacá	7	7	100,0%	4	4	100,0%	0	0	-
Antofagasta	2	2	100,0%	6	6	100,0%	0	0	-
Atacama	6	6	100,0%	9	9	100,0%	0	0	-
Coquimbo	20	20	100,0%	14	14	100,0%	0	0	-
Valparaíso	26	26	100,0%	22	22	100,0%	0	0	-
Libertador B. O'Higgins	16	16	100,0%	19	19	100,0%	0	0	-
Maule	5	5	100,0%	6	6	100,0%	0	0	-
Ñuble	1	1	100,0%	1	1	100,0%	0	0	-
Bíobío	21	21	100,0%	20	20	100,0%	0	0	-
La Araucanía	21	21	100,0%	16	16	100,0%	0	0	-
Los Ríos	11	11	100,0%	12	12	100,0%	0	0	-
Los Lagos	11	11	100,0%	9	9	100,0%	0	0	-
Aysén Gral. C. Ibáñez Campo	1	1	100,0%	1	1	100,0%	0	0	-
Magallanes y La Antártica Chilena	7	7	100,0%	5	6	83,3%	0	0	-
Metropolitana	101	101	100,0%	76	78	97,4%	1	2	50,0%
<b>TOTAL NACIONAL</b>	<b>256</b>	<b>257</b>	<b>99,6%</b>	<b>220</b>	<b>223</b>	<b>98,7%</b>	<b>1</b>	<b>2</b>	<b>50,0%</b>



<sup>1</sup> En la audiencia de determinación del pasivo, se establece cuánto debe el deudor a cada acreedor en base a una propuesta presentada por la Superir.

<sup>2</sup> En la audiencia de renegociación, el deudor presenta a sus acreedores una propuesta de pago de sus obligaciones, en base a la determinación del pasivo acordada previamente.

<sup>3</sup> En la audiencia de ejecución, el deudor, con la asistencia de la Superintendencia, presenta a sus acreedores una propuesta de venta de sus bienes para el pago de sus deudas.

## **4. Procedimientos Concursales de Liquidación de Bienes de la Persona Deudora**

**Tabla 4.1: Procedimientos Concursales de Liquidación de Bienes de la Persona Deudora**

Período: 1 enero 2024 - 29 febrero 2024

REGIÓN	Procedimientos ingresados	%	Procedimientos ingresados durante 2024	
			ene	feb
Arica y Parinacota	6	1,0%	2	4
Tarapacá	20	3,3%	11	9
Antofagasta	27	4,4%	13	14
Atacama	13	2,1%	6	7
Coquimbo	18	3,0%	8	10
Valparaíso	70	11,5%	35	35
Libertador B. O'Higgins	5	0,8%	2	3
Maule	24	4,0%	11	13
Ñuble	12	2,0%	3	9
BíoBío	49	8,1%	24	25
La Araucanía	31	5,1%	14	17
Los Ríos	14	2,3%	10	4
Los Lagos	20	3,3%	8	12
Aysén Gral. C. Ibáñez Campo	7	1,2%	4	3
Magallanes y La Antártica Chilena	3	0,5%	2	1
Metropolitana	288	47,4%	132	156
<b>TOTAL NACIONAL</b>	<b>607</b>	<b>100%</b>	<b>285</b>	<b>322</b>

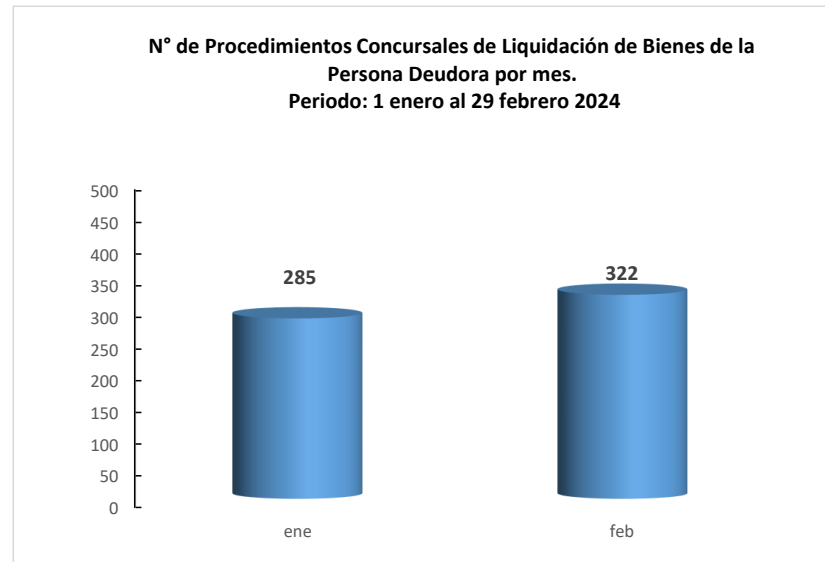


Tabla 4.2: Variación de Procedimientos Concursales de Liquidación de Bienes de la Persona Deudora respecto del año anterior

Período: 1 enero 2024 - 29 febrero 2024

REGIÓN	ene-feb 2023	ene-feb 2024	% variación
Arica y Parinacota	8	6	-25%
Tarapacá	14	20	43%
Antofagasta	19	27	42%
Atacama	3	13	333%
Coquimbo	18	18	0%
Valparaíso	30	70	133%
Libertador B. O'Higgins	10	5	-50%
Maule	12	24	100%
Ñuble	13	12	-8%
Bíobío	42	49	17%
La Araucanía	43	31	-28%
Los Ríos	20	14	-30%
Los Lagos	17	20	18%
Aysén Gral. C. Ibáñez Campo	1	7	600%
Magallanes y La Antártica Chilena	2	3	50%
Metropolitana	117	288	146%
<b>TOTAL NACIONAL</b>	<b>369</b>	<b>607</b>	<b>64%</b>

Fuente: Ley 20.720 y Ley 21.563 - Módulo de Funcionarios

Fecha de Extracción: 05-03-2024

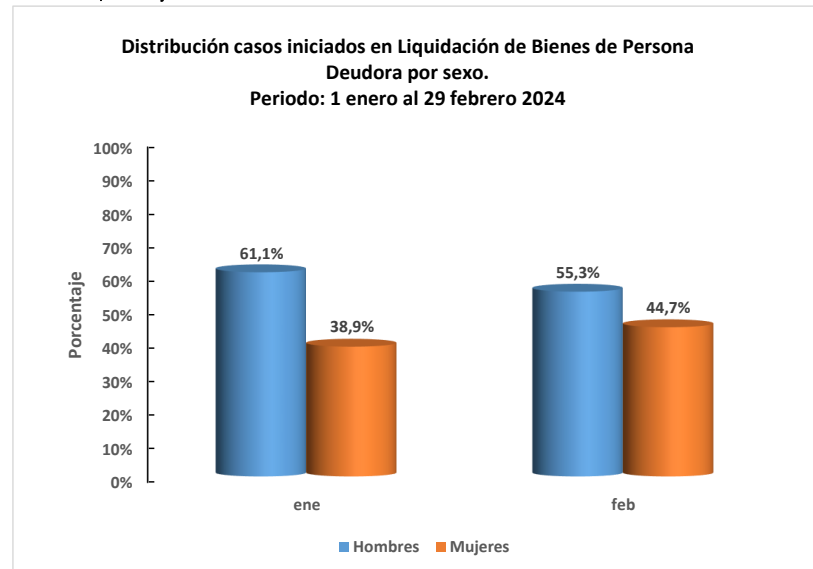


**Tabla 4.3: Procedimientos Concursales de Liquidación de Bienes de Persona Deudora, desagregadas por sexo**

Período: 1 enero 2024 - 29 febrero 2024

REGIÓN	Total de procedimientos iniciados		ene		feb	
	Hombres	Mujeres	H	M	H	M
Arica y Parinacota	4	2	1	1	3	1
Tarapacá	13	7	8	3	5	4
Antofagasta	17	10	8	5	9	5
Atacama	8	5	3	3	5	2
Coquimbo	12	6	8	0	4	6
Valparaíso	48	22	24	11	24	11
Libertador B. O'Higgins	3	2	1	1	2	1
Maule	13	11	6	5	7	6
Ñuble	5	7	1	2	4	5
Bíobío	34	15	17	7	17	8
La Araucanía	10	21	5	9	5	12
Los Ríos	7	7	6	4	1	3
Los Lagos	17	3	6	2	11	1
Aysén Gral. C. Ibáñez Campo	4	3	3	1	1	2
Magallanes y La Antártica Chilena	2	1	2	0	0	1
Metropolitana	155	133	75	57	80	76
<b>TOTAL NACIONAL</b>	<b>352</b>	<b>255</b>	<b>174</b>	<b>111</b>	<b>178</b>	<b>144</b>

H = Hombre / M = Mujer

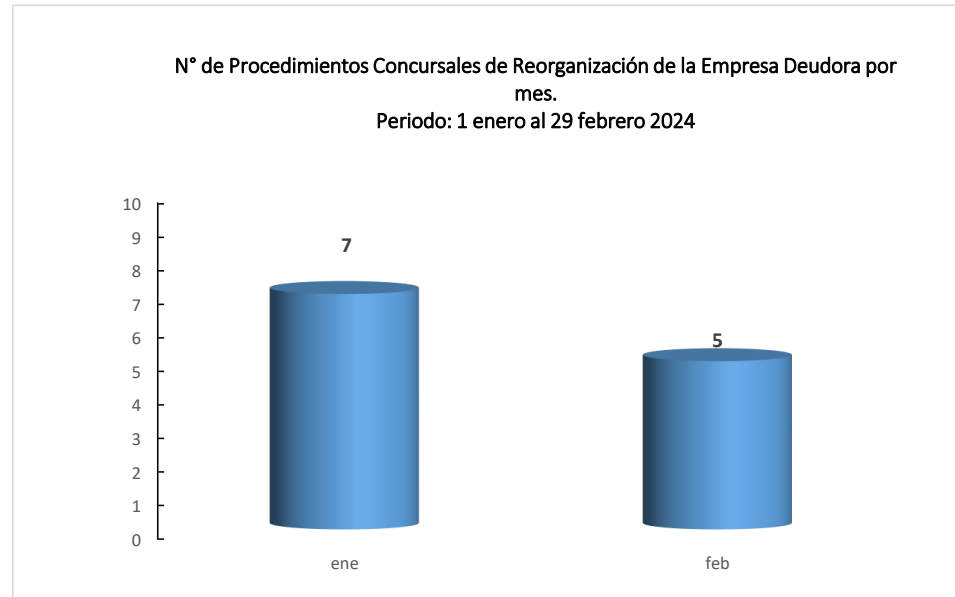


## **5. Procedimientos Concursales de Reorganización de la Empresa Deudora**

**Tabla 5.1: Procedimientos Concursales de Reorganización de la Empresa Deudora**

Período: 1 enero 2024 - 29 febrero 2024

REGIÓN	Procedimientos ingresados	%	Procedimientos ingresados durante 2024	
			ene	feb
Arica y Parinacota	0	0,0%	0	0
Tarapacá	0	0,0%	0	0
Antofagasta	1	8,3%	1	0
Atacama	0	0,0%	0	0
Coquimbo	1	8,3%	0	1
Valparaíso	0	0,0%	0	0
Libertador B. O'Higgins	0	0,0%	0	0
Maule	0	0,0%	0	0
Ñuble	0	0,0%	0	0
Bíobío	2	16,8%	2	0
La Araucanía	1	8,3%	1	0
Los Ríos	0	0,0%	0	0
Los Lagos	1	8,3%	1	0
Aysén Gral. C. Ibáñez Campo	0	0,0%	0	0
Magallanes y La Antártica Chilena	0	0,0%	0	0
Metropolitana	6	50,0%	2	4
<b>TOTAL NACIONAL</b>	<b>12</b>	<b>100%</b>	<b>7</b>	<b>5</b>



Fuente: Ley 21.563 - Módulo de Funcionarios  
Fecha de Extracción: 05-03-2024

Tabla 5.2: Variación de Procedimientos Concursales de Reorganización de la Empresa Deudora respecto del año anterior

Período: 1 enero 2024 - 29 febrero 2024

REGIÓN	ene-feb 2023	ene-feb 2024	% variación
Arica y Parinacota	0	0	-
Tarapacá	0	0	-
Antofagasta	0	1	-
Atacama	0	0	-
Coquimbo	0	1	-
Valparaíso	0	0	-
Libertador B. O'Higgins	0	0	-
Maule	0	0	-
Ñuble	0	0	-
Bíobío	1	2	100%
La Araucanía	0	1	-
Los Ríos	0	0	-
Los Lagos	3	1	-67%
Aysén Gral. C. Ibáñez Campo	0	0	-
Magallanes y La Antártica Chilena	0	0	-
Metropolitana	6	6	0%
<b>TOTAL NACIONAL</b>	<b>10</b>	<b>12</b>	<b>20%</b>

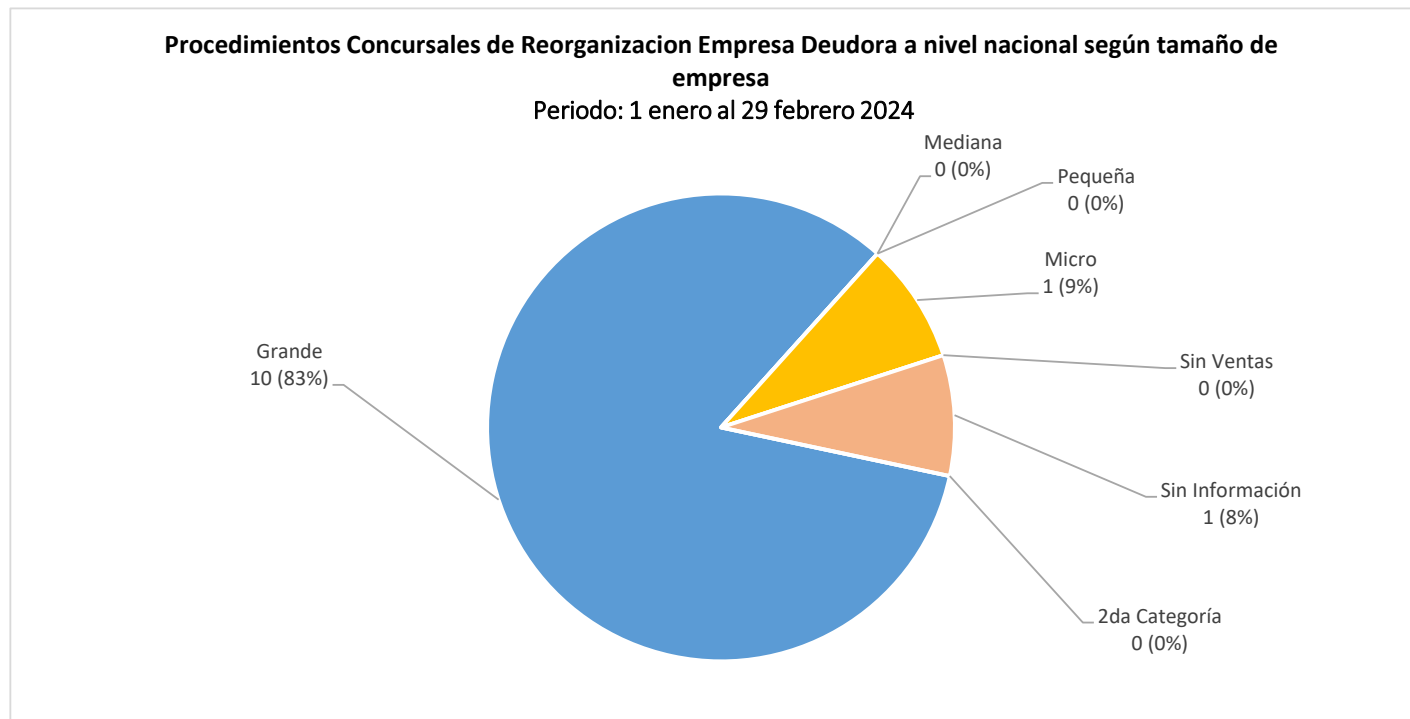
Fuente: Ley 21.563 - Módulo de Funcionarios

Fecha de Extracción: 05-03-2024

**Tabla 5.3: Procedimientos Concursales de Reorganización de la Empresa Deudora a nivel nacional según tamaño de empresa**

Período: 1 enero 2024 - 29 febrero 2024

Tamaño de Empresa	Procedimientos ingresados durante 2024
Grande	10
Mediana	0
Pequeña	0
Micro	1
Sin Ventas	0
Sin Información	1
2da Categoría	0
<b>TOTAL NACIONAL</b>	<b>12</b>



Fuente: Ley 21.563 - Módulo de Funcionarios

Nota: la clasificación del tamaño de empresa corresponden a los criterios utilizados por SII

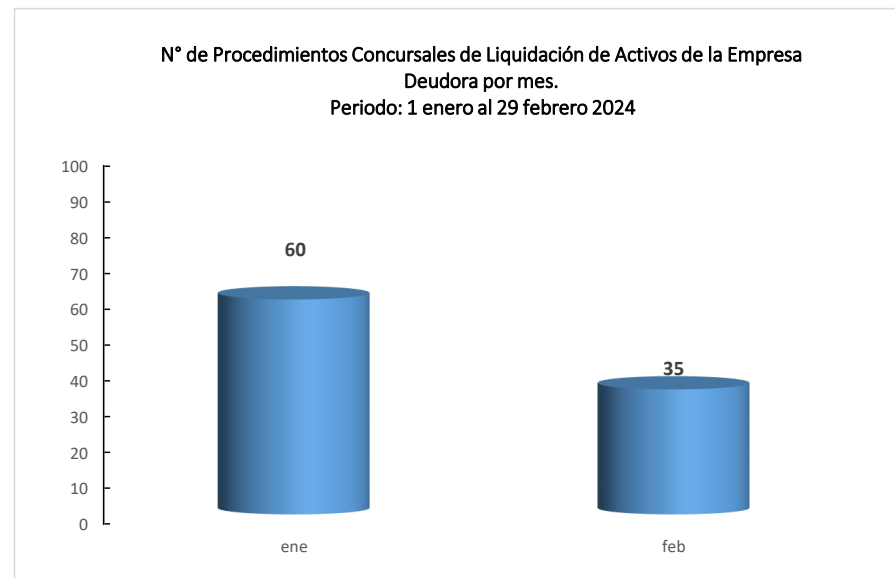
Fecha de Extracción: 05-03-2024

## **6. Procedimientos Concursales de Liquidación de Activos de la Empresa Deudora**

Tabla 6.1: Procedimientos Concursales de Liquidación de Activos de la Empresa Deudora

Período: 1 enero 2024 - 29 febrero 2024

REGIÓN	Procedimientos ingresados	%	Procedimientos ingresados durante 2024	
			ene	feb
Arica y Parinacota	0	0,0%	0	0
Tarapacá	1	1,1%	0	1
Antofagasta	5	5,2%	3	2
Atacama	1	1,1%	1	0
Coquimbo	2	2,1%	1	1
Valparaíso	8	8,4%	6	2
Libertador B. O'Higgins	4	4,1%	1	3
Maule	2	2,1%	1	1
Ñuble	1	1,1%	1	0
Bíobío	3	3,2%	1	2
La Araucanía	3	3,2%	2	1
Los Ríos	1	1,1%	1	0
Los Lagos	0	0,0%	0	0
Aysén Gral. C. Ibáñez Campo	0	0,0%	0	0
Magallanes y La Antártica Chilena	0	0,0%	0	0
Metropolitana	64	67,3%	42	22
<b>TOTAL NACIONAL</b>	<b>95</b>	<b>100%</b>	<b>60</b>	<b>35</b>



Fuente: Ley 21.563 - Módulo de Funcionarios  
Fecha de Extracción: 05-03-2024

Tabla 6.2: Variación de Procedimientos Concursales de de Liquidación de Activos de la Empresa Deudora respecto del año anterior

Período: 1 enero 2024 - 29 febrero 2024

REGIÓN	ene-feb 2023	ene-feb 2024	% variación
Arica y Parinacota	1	0	-100%
Tarapacá	1	0	-100%
Antofagasta	5	3	-40%
Atacama	0	1	-
Coquimbo	11	1	-91%
Valparaíso	12	6	-50%
Libertador B. O'Higgins	8	1	-88%
Maule	7	1	-86%
Ñuble	2	1	-50%
Bíobío	14	1	-93%
La Araucanía	22	2	-91%
Los Ríos	6	1	-83%
Los Lagos	3	0	-100%
Aysén Gral. C. Ibáñez Campo	1	0	-100%
Magallanes y La Antártica Chilena	0	0	-
Metropolitana	73	42	-42%
<b>TOTAL NACIONAL</b>	<b>166</b>	<b>60</b>	<b>-64%</b>

Fuente: Ley 21.563 - Módulo de Funcionarios

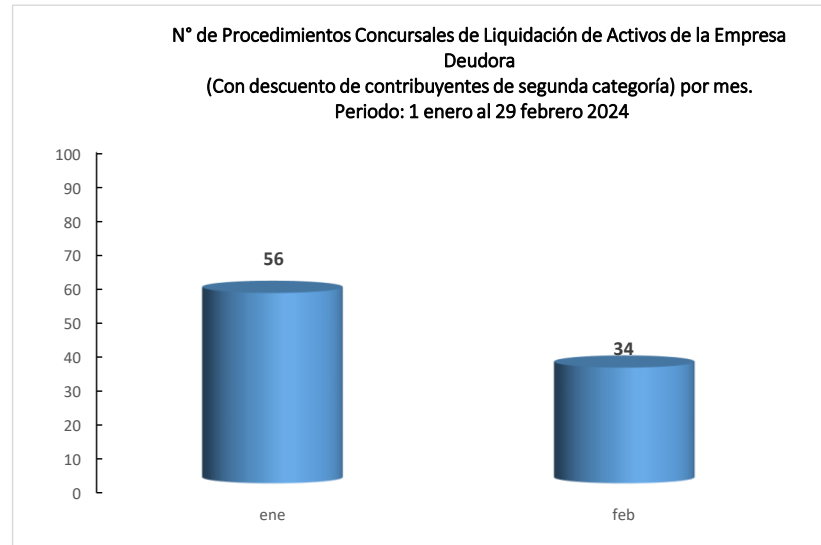
Fecha de Extracción: 05-03-2024



Tabla 6.3: Procedimientos Concursales de Liquidación de Activos de la Empresa Deudora  
(Con descuento de contribuyentes de segunda)

Período: 1 enero 2024 - 29 febrero 2024

REGIÓN	Procedimientos ingresados	%	Procedimientos ingresados durante 2024	
			ene	feb
Arica y Parinacota	0	0,0%	0	0
Tarapacá	1	1,1%	0	1
Antofagasta	5	5,7%	3	2
Atacama	1	1,1%	1	0
Coquimbo	2	2,2%	1	1
Valparaíso	7	7,8%	6	1
Libertador B. O'Higgins	3	3,3%	0	3
Maule	2	2,2%	1	1
Ñuble	0	0,0%	0	0
Bíobío	3	3,3%	1	2
La Araucanía	3	3,3%	2	1
Los Ríos	1	1,1%	1	0
Los Lagos	0	0,0%	0	0
Aysén Gral. C. Ibáñez Campo	0	0,0%	0	0
Magallanes y La Antártica Chilena	0	0,0%	0	0
Metropolitana	62	68,9%	40	22
<b>TOTAL NACIONAL</b>	<b>90</b>	<b>100%</b>	<b>56</b>	<b>34</b>

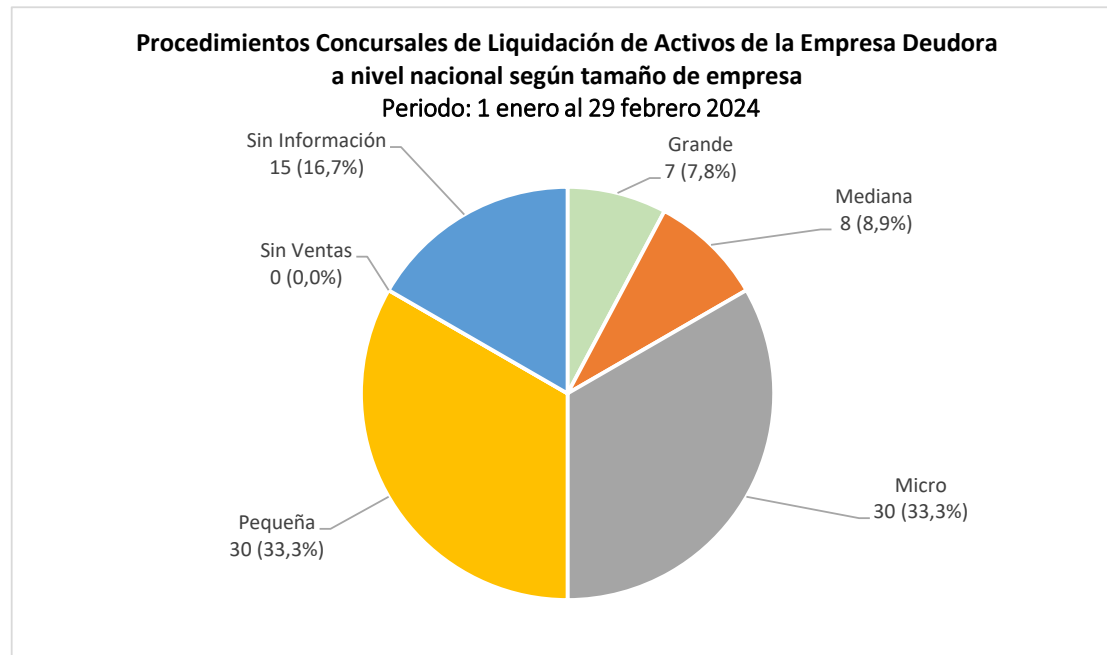


Fuente: Ley 21.563 - Módulo de Funcionarios  
Fecha de Extracción: 05-03-2024

**Tabla 6.4: Procedimientos Concursales de Liquidación de Activos de la Empresa Deudora a nivel nacional según tamaño de empresa**  
 (Con descuento de contribuyentes de segunda categoría)

Período: 1 enero 2024 - 29 febrero 2024

Tamaño de empresa	Procedimientos ingresados durante 2024
Grande	7
Mediana	8
Micro	30
Pequeña	30
Sin Ventas	0
Sin Información	15
<b>TOTAL NACIONAL</b>	<b>90</b>



Fuente: Ley 21.563 - Módulo de Funcionarios

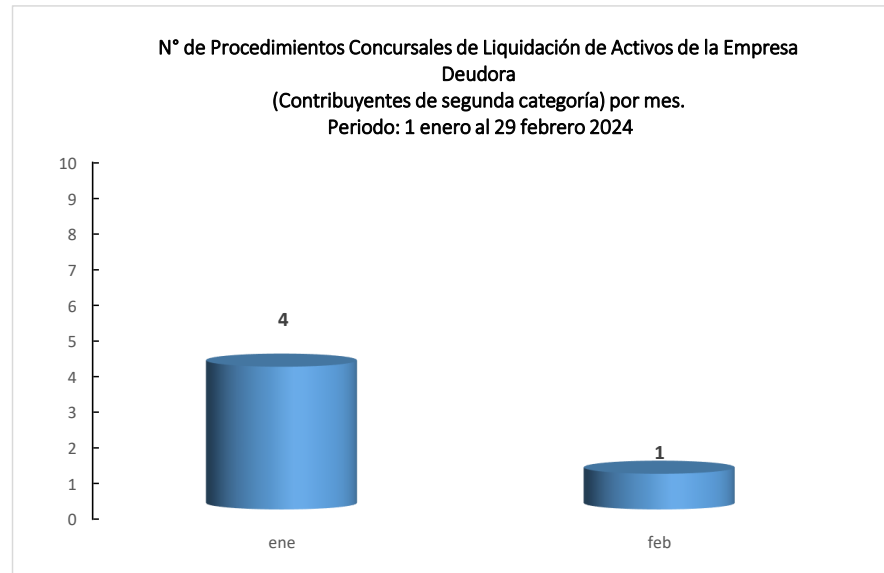
Nota: la clasificación del tamaño de empresa corresponden a los criterios utilizados por SII

Fecha de Extracción: 05-03-2024

Tabla 6.5: Procedimientos Concursales de Liquidación de Activos de la Empresa Deudora  
(Contribuyentes de segunda categoría)

Período: 1 enero 2024 - 29 febrero 2024

REGIÓN	Procedimientos ingresados	%	Procedimientos ingresados durante 2024	
			ene	feb
Arica y Parinacota	0	0,0%	0	0
Tarapacá	0	0,0%	0	0
Antofagasta	0	0,0%	0	0
Atacama	0	0,0%	0	0
Coquimbo	0	0,0%	0	0
Valparaíso	1	20,0%	0	1
Libertador B. O'Higgins	1	20,0%	1	0
Maule	0	0,0%	0	0
Ñuble	1	20,0%	1	0
Bíobío	0	0,0%	0	0
La Araucanía	0	0,0%	0	0
Los Ríos	0	0,0%	0	0
Los Lagos	0	0,0%	0	0
Aysén Gral. C. Ibáñez Campo	0	0,0%	0	0
Magallanes y La Antártica Chilena	0	0,0%	0	0
Metropolitana	2	40,0%	2	0
<b>TOTAL NACIONAL</b>	<b>5</b>	<b>100%</b>	<b>4</b>	<b>1</b>



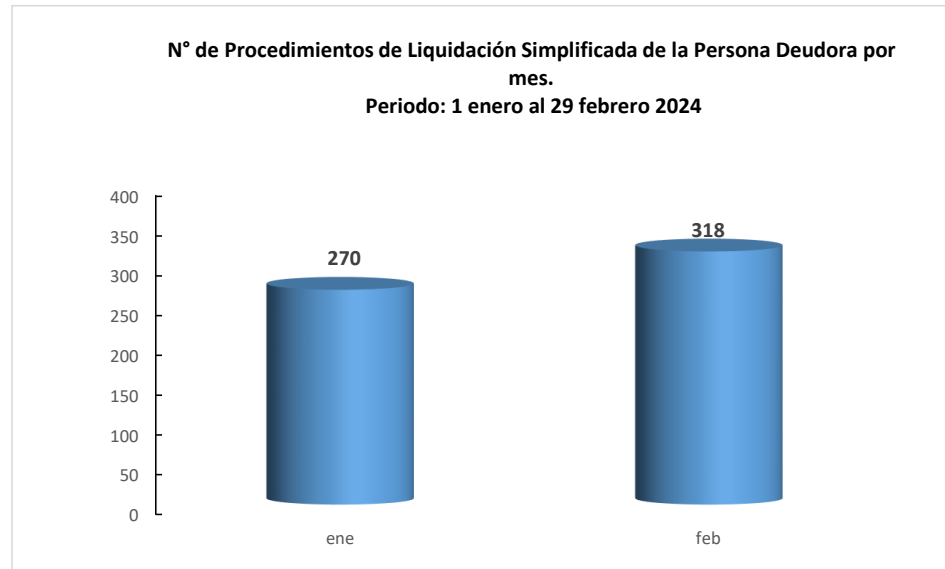
Fuente: Ley 21.563 - Módulo de Funcionarios  
Fecha de Extracción: 05-03-2024

## **7. Procedimientos de Liquidación Simplificada de la Persona Deudora**

Tabla 7.1: Procedimientos de Liquidación Simplificada de la Persona Deudora

Período: 1 enero 2024 - 29 febrero 2024

REGIÓN	Procedimientos ingresados	%	Procedimientos ingresados durante 2024	
			ene	feb
Arica y Parinacota	6	1,0%	2	4
Tarapacá	20	3,4%	11	9
Antofagasta	27	4,6%	13	14
Atacama	13	2,2%	6	7
Coquimbo	17	2,9%	7	10
Valparaíso	66	11,2%	31	35
Libertador B. O'Higgins	5	0,9%	2	3
Maule	24	4,1%	11	13
Ñuble	12	2,0%	3	9
Bíobío	48	8,2%	23	25
La Araucanía	31	5,3%	14	17
Los Ríos	14	2,4%	10	4
Los Lagos	19	3,2%	8	11
Aysén Gral. C. Ibáñez Campo	7	1,2%	4	3
Magallanes y La Antártica Chilena	3	0,5%	2	1
Metropolitana	276	46,9%	123	153
<b>TOTAL NACIONAL</b>	<b>588</b>	<b>100%</b>	<b>270</b>	<b>318</b>



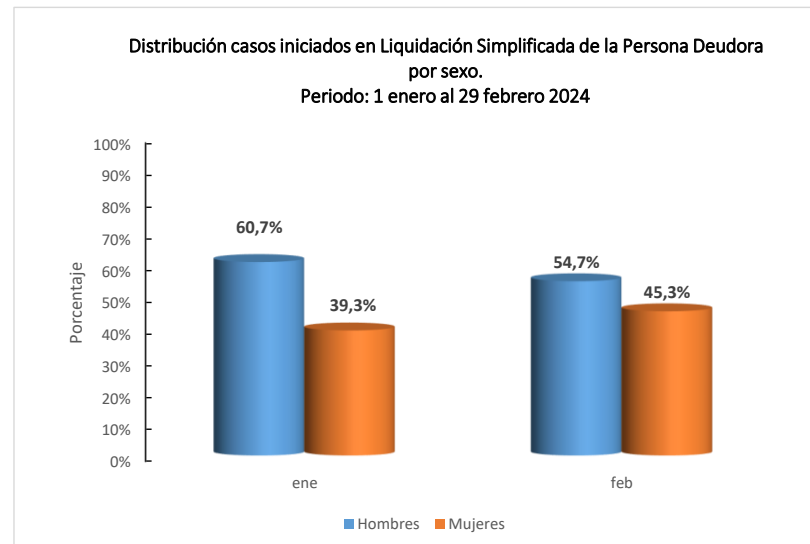
Fuente: Ley 21.563 - Módulo de Funcionarios  
Fecha de Extracción: 05-03-2024

Tabla 7.2: Procedimientos de Liquidación Simplificada de la Persona Deudora, desagregadas por sexo

Período: 1 enero 2024 - 29 febrero 2024

REGIÓN	Total de procedimientos iniciados		ene		feb	
	Hombres	Mujeres	H	M	H	M
Arica y Parinacota	4	2	1	1	3	1
Tarapacá	13	7	8	3	5	4
Antofagasta	17	10	8	5	9	5
Atacama	8	5	3	3	5	2
Coquimbo	11	6	7	0	4	6
Valparaíso	45	21	21	10	24	11
Libertador B. O'Higgins	3	2	1	1	2	1
Maule	13	11	6	5	7	6
Ñuble	5	7	1	2	4	5
Bíobío	34	14	17	6	17	8
La Araucanía	10	21	5	9	5	12
Los Ríos	7	7	6	4	1	3
Los Lagos	16	3	6	2	10	1
Aysén Gral. C. Ibáñez Campo	4	3	3	1	1	2
Magallanes y La Antártica Chilena	2	1	2	0		1
Metropolitana	146	130	69	54	77	76
<b>TOTAL NACIONAL</b>	<b>338</b>	<b>250</b>	<b>164</b>	<b>106</b>	<b>174</b>	<b>144</b>

H = Hombre / M = Mujer



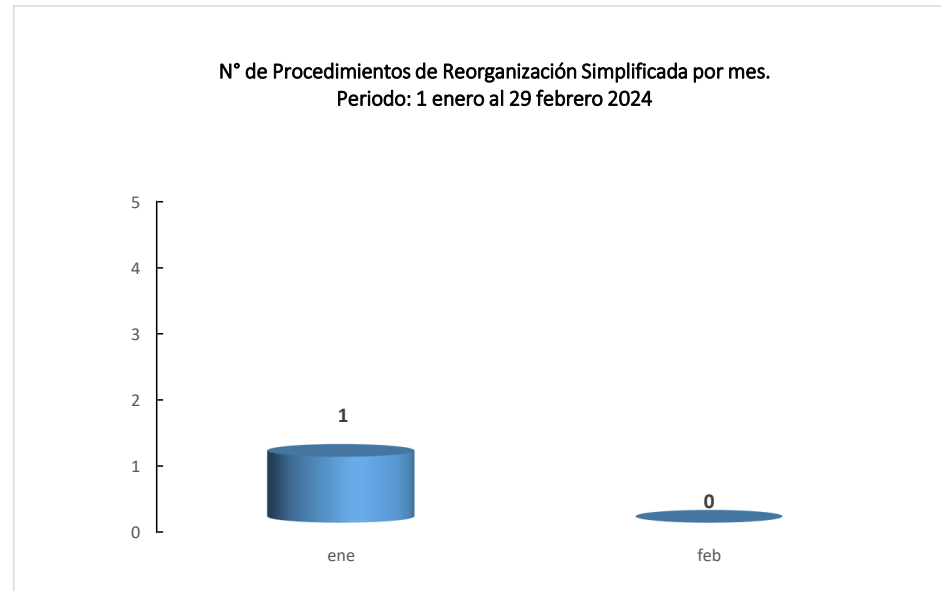
Fuente: Ley 21.563 - Módulo de Funcionarios  
Fecha de Extracción: 05-03-2024

## 8. Procedimientos de Reorganización Simplificada

Tabla 8.1: Procedimientos Concursales de Reorganización Simplificada  
(Micro y Pequeña empresa)

Período: 1 enero 2024 - 29 febrero 2024

REGIÓN	Procedimientos ingresados	%	Procedimientos ingresados durante 2024	
			ene	feb
Arica y Parinacota	0	0,0%	0	0
Tarapacá	0	0,0%	0	0
Antofagasta	0	0,0%	0	0
Atacama	0	0,0%	0	0
Coquimbo	0	0,0%	0	0
Valparaíso	0	0,0%	0	0
Libertador B. O'Higgins	0	0,0%	0	0
Maule	0	0,0%	0	0
Ñuble	0	0,0%	0	0
Bíobío	1	100,0%	1	0
La Araucanía	0	0,0%	0	0
Los Ríos	0	0,0%	0	0
Los Lagos	0	0,0%	0	0
Aysén Gral. C. Ibáñez Campo	0	0,0%	0	0
Magallanes y La Antártica Chilena	0	0,0%	0	0
Metropolitana	0	0,0%	0	0
<b>TOTAL NACIONAL</b>	<b>1</b>	<b>100%</b>	<b>1</b>	<b>0</b>



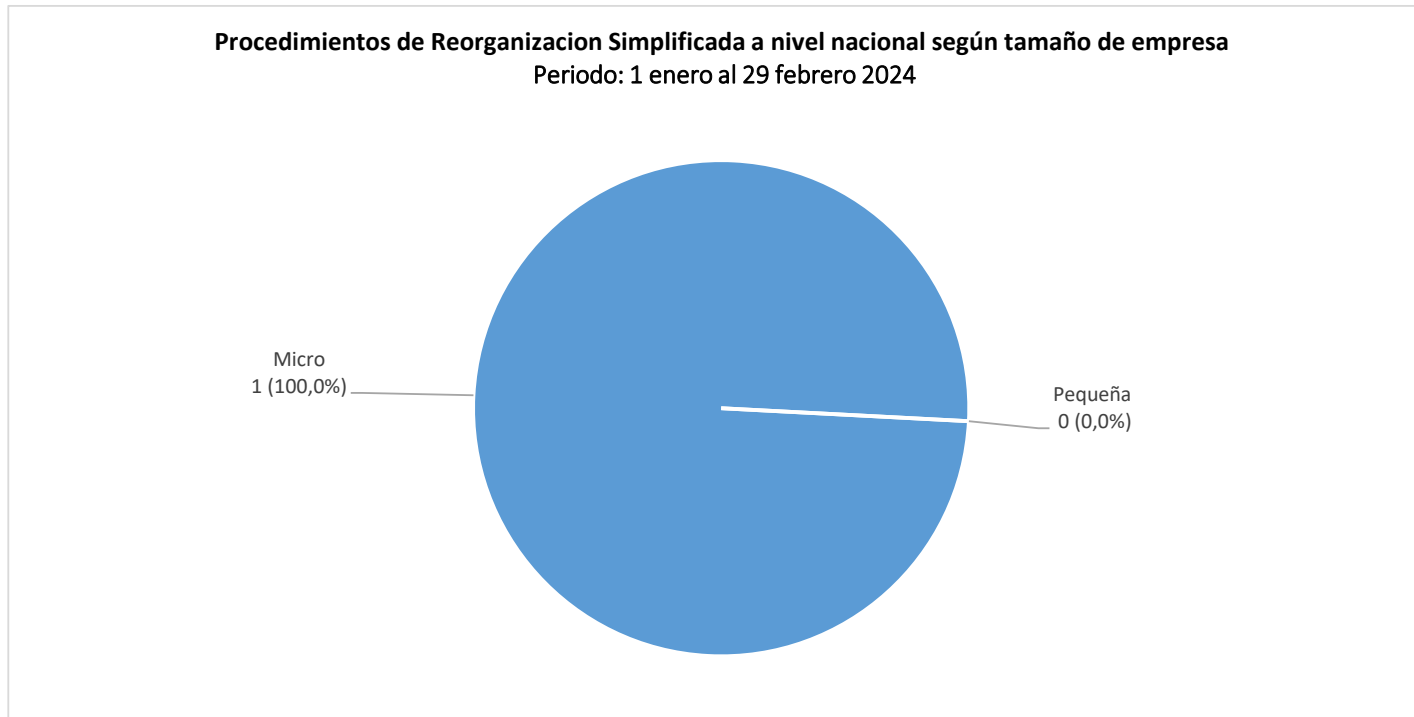
Fuente: Ley 21.563 - Módulo de Funcionarios  
Fecha de Extracción: 05-03-2024



**Tabla 8.2: Procedimientos de Reorganización Simplificada a nivel nacional según tamaño de empresa**

Período: 1 enero 2024 - 29 febrero 2024

Tamaño de Empresa	Procedimientos ingresados durante 2024
Micro	1
Pequeña	0
<b>TOTAL NACIONAL</b>	<b>1</b>



Fuente: Ley 21.563 - Módulo de Funcionarios

Nota: la clasificación del tamaño de empresa corresponden a los criterios utilizados por SII

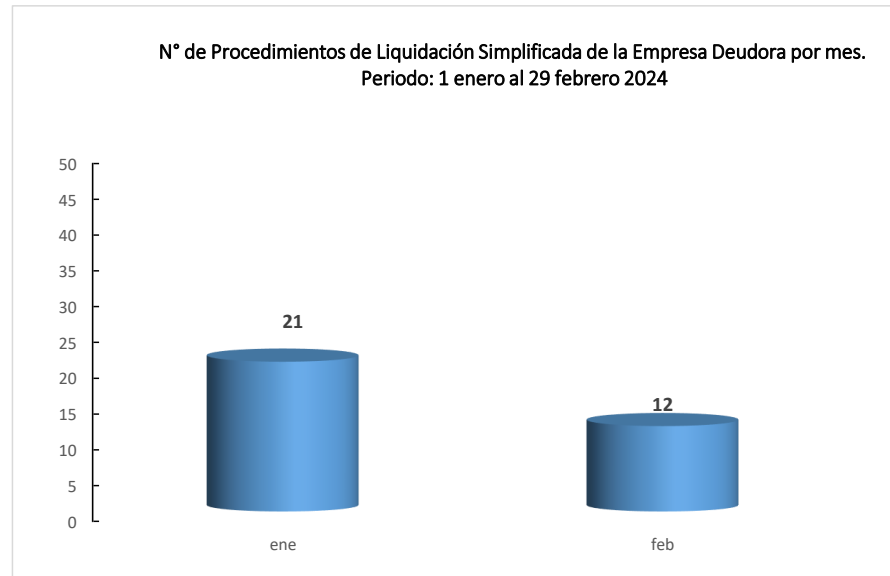
Fecha de Extracción: 05-03-2024

## **9. Procedimientos de Liquidación Simplificada de la Empresa Deudora**

Tabla 9.1: Procedimientos de Liquidación Simplificada de la Empresa Deudora  
(Micro y Pequeña empresa)

Período: 1 enero 2024 - 29 febrero 2024

REGIÓN	Procedimientos ingresados	%	Procedimientos ingresados durante 2024	
			ene	feb
Arica y Parinacota	0	0,0%	0	0
Tarapacá	0	0,0%	0	0
Antofagasta	3	9,1%	2	1
Atacama	0	0,0%	0	0
Coquimbo	1	3,0%	0	1
Valparaíso	3	9,1%	3	0
Libertador B. O'Higgins	1	3,0%	0	1
Maule	1	3,0%	1	0
Ñuble	0	0,0%	0	0
Bíobío	1	3,0%	0	1
La Araucanía	0	0,0%	0	0
Los Ríos	0	0,0%	0	0
Los Lagos	0	0,0%	0	0
Aysén Gral. C. Ibáñez Campo	0	0,0%	0	0
Magallanes y La Antártica Chilena	0	0,0%	0	0
Metropolitana	23	69,8%	15	8
<b>TOTAL NACIONAL</b>	<b>33</b>	<b>100%</b>	<b>21</b>	<b>12</b>

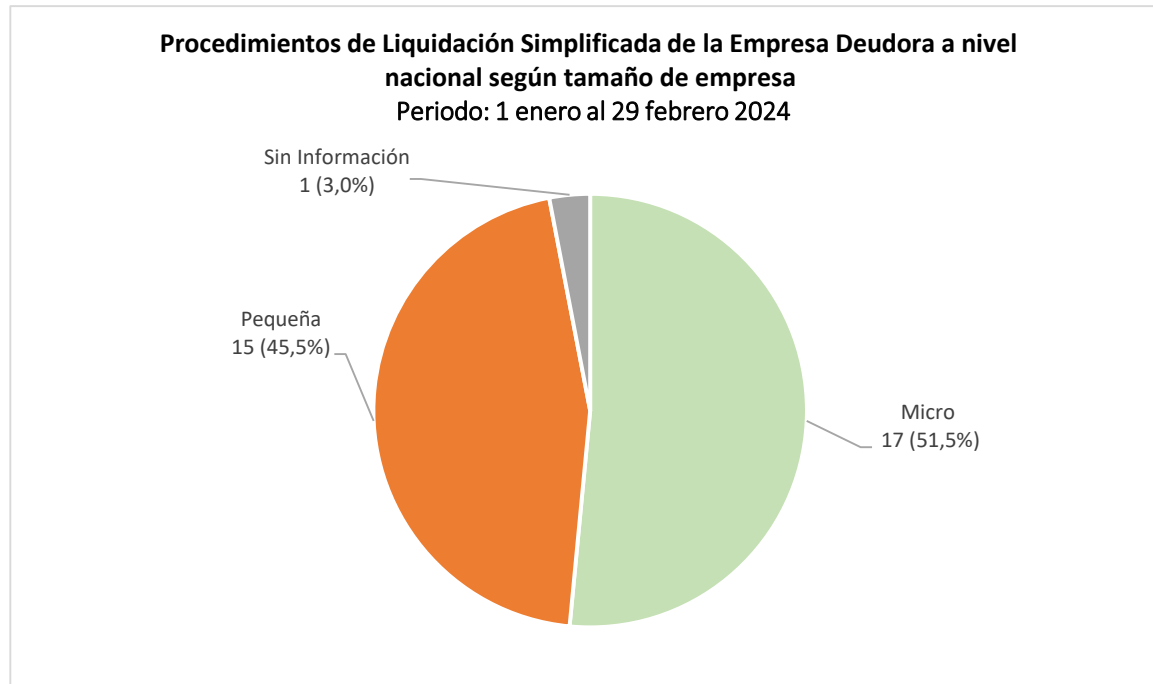


Fuente: Ley 21.563 - Módulo de Funcionarios  
Fecha de Extracción: 05-03-2024

**Tabla 9.2: Procedimientos de Liquidación Simplificada de la Empresa Deudora a nivel nacional según tamaño de empresa (Micro y Pequeña empresa)**

Período: 1 enero 2024 - 29 febrero 2024

Tamaño de empresa	Procedimientos ingresados durante 2024
Micro	17
Pequeña	15
Sin Información	1
<b>TOTAL NACIONAL</b>	<b>33</b>



Fuente: Ley 21.563 - Módulo de Funcionarios

Nota: la clasificación del tamaño de empresa corresponden a los criterios utilizados por SII

Fecha de Extracción: 05-03-2024