



# BOLETÍN ESTADÍSTICO

Procedimientos Concursales - Ley N° 20.720 y  
Ley N° 21.563

1 DE ENERO AL 31 DE MARZO DE 2024

ABRIL, 2024.

## ÍNDICE

- 1 Resumen**
  - 1.1 Resumen del Boletín de Estadísticas
- 2 Atención a usuarios y usuarias**
  - 2.1 Resumen de atenciones realizadas por distintos canales
  - 2.2 Resumen de atenciones realizadas de forma telemática
  - 2.3 Resumen de atenciones presenciales desagregadas por sexo
  - 2.4 Resumen de atenciones telefónicas desagregadas por sexo
  - 2.5 Resumen de atenciones telemáticas desagregadas por sexo
  - 2.6 Motivos de consulta en el canal de atención presencial
  - 2.7 Motivos de consulta en el canal de atención telefónica
  - 2.8 Motivos de consulta en el canal de atención telemática
- 3 Procedimientos Concursales de Renegociación de la Persona Deudora**
  - 3.1 Procedimientos Concursales de Renegociación de la Persona Deudora
  - 3.2 Variación de Procedimientos Concursales de Renegociación de la Persona Deudora respecto del año anterior
  - 3.3 Porcentaje de solicitudes acogidas a tramitación en el Procedimiento Concursal de Renegociación de Persona Deudora realizadas por mujeres en el año t
  - 3.4 Porcentaje acumulado de solicitudes acogidas a tramitación en el Procedimiento Concursal de Renegociación de Persona Deudora realizadas por mujeres en el año t
  - 3.5 Audiencias celebradas de Determinación del Pasivo, Renegociación y Ejecución en los Procedimientos Concursales de Renegociación de la Persona Deudora
- 4 Procedimientos Concursales de Liquidación de Bienes de la Persona Deudora**
  - 4.1 Procedimientos Concursales de Liquidación de Bienes de la Persona Deudora
  - 4.2 Variación de Procedimientos Concursales de Liquidación de Bienes de la Persona Deudora respecto del año anterior
  - 4.3 Procedimientos Concursales de Liquidación de Bienes de Persona Deudora, desagregadas por sexo
- 5 Procedimientos Concursales de Reorganización de la Empresa Deudora**
  - 5.1 Procedimientos Concursales de Reorganización de la Empresa Deudora
  - 5.2 Variación de Procedimientos Concursales de Reorganización de la Empresa Deudora respecto del año anterior
  - 5.3 Procedimientos Concursales de Reorganización de la Empresa Deudora a nivel nacional según tamaño de empresa
- 6 Procedimientos Concursales de Liquidación de Activos de la Empresa Deudora**
  - 6.1 Procedimientos Concursales de Liquidación de Activos de la Empresa Deudora
  - 6.2 Variación de Procedimientos Concursales de Liquidación de Activos de la Empresa Deudora respecto del año anterior
  - 6.3 Procedimientos Concursales de Liquidación de Activos de la Empresa Deudora (Con descuento de contribuyentes de segunda categoría)
  - 6.4 Procedimientos Concursales de Liquidación de Activos de la Empresa Deudora a nivel nacional según tamaño de empresa
  - 6.5 Procedimientos Concursales de Liquidación de Activos de la Empresa Deudora (Contribuyentes de segunda categoría)
- 7 Procedimientos de Liquidación Simplificada de la Persona Deudora**
  - 7.1 Procedimientos de Liquidación Simplificada de la Persona Deudora
  - 7.2 Procedimientos de Liquidación Simplificada de la Persona Deudora, desagregadas por sexo
- 8 Procedimientos de Reorganización Simplificada**
  - 8.1 Procedimientos Concursales de Reorganización Simplificada (Micro y Pequeña empresa)
  - 8.2 Procedimientos de Reorganización Simplificada a nivel nacional según tamaño de empresa
- 9 Procedimientos de Liquidación Simplificada de la Empresa Deudora**
  - 9.1 Procedimientos de Liquidación Simplificada de la Empresa Deudora (Micro y Pequeña empresa)
  - 9.2 Procedimientos de Liquidación Simplificada de la Empresa Deudora a nivel nacional según tamaño de empresa

# 1. Resumen



## BOLETÍN ESTADÍSTICO MARZO 2024

### I. PRESENTACIÓN

El presente **boletín estadístico** sistematiza la información más relevante acerca de los Procedimientos Concursales de la Ley N° 21.563 y Ley N° 20.720 tramitados por la Superintendencia de Insolvencia y Reemprendimiento (Superir) durante el enero-marzo del año 2024.

Cabe señalar que, todos los datos contenidos en este documento provienen del Módulo de Funcionarios, con lo cual se dispone de una fuente única y común para la cuantificación de las diferentes variables que se describen estadísticamente en este boletín.

### II. RESUMEN EJECUTIVO

Durante los meses enero-marzo del año 2024 se iniciaron **1.473 procedimientos concursales**. La distribución de procedimientos es la siguiente:

- 417 casos corresponden a Renegociación de la persona deudora
- 903 a Liquidación de Bienes de la persona deudora
- 13 a Reorganización de empresa de deudora
- 140 a liquidación de Activos de la empresa deudora.

Como se observa la mayor cantidad de procedimientos concursales proviene de las Liquidaciones de Bienes de personas que equivalente al 61,3% del total de procedimientos iniciados durante los meses enero-marzo de 2024, seguido por las Renegociaciones con un 28,3%, las Liquidaciones de Activos son 9,5% y las Reorganizaciones 0,9%.

Respecto a las atenciones de usuarios y usuarias en los meses enero-marzo se efectuaron 4.684 atenciones distribuidas de la siguiente manera:

- Presenciales fueron 2.608 que equivale al 55,7% del total de atenciones.
- Telefónicas con 1.333 (28,5%) y
- Telemáticas con 743 (15,9%).

### **III. ANÁLISIS GESTIÓN DE PROCEDIMIENTOS CONCURSALES**

#### **1. RENEGOCIACIÓN DE LA PERSONA DEUDORA.**

En la Superir se han acogido 417 personas al Procedimientos de Renegociación, las regiones con mayores casos iniciados fueron: Región Metropolitana (47,0%), Región de Valparaíso (10,8%) y Región de Biobío (7,9%).

Respecto a la variación con igual periodo que el año anterior, se tiene un aumento del 190% pasando de 144 casos iniciados en el periodo anterior a 417 este año.

Se destaca que dentro de los hitos relevantes en la tramitación de los casos en Renegociación se encuentra el resultado de las Audiencia de Determinación del Pasivo y Renegociación. Los resultados de ambas audiencias durante este periodo son:

- 99,5% de acuerdo en la audiencia de determinación del Pasivo
- 98,8% de acuerdo en la audiencia de Renegociación.

#### **2. LIQUIDACIÓN DE BIENES DE LA PERSONA DEUDORA.**

Durante los meses enero-marzo se han iniciado 903 liquidaciones de personas, lo que representa un aumento del 60% a igual periodo del año anterior.

Las regiones que presentaron mayores ingresos respecto al total corresponde a las regiones Región Metropolitana (46,8%), Región de Valparaíso (11,8%) y la Región del Biobío (8,4%)

#### **3. REORGANIZACIÓN DE EMPRESA DEUDORA.**

Durante los meses enero-marzo se han iniciado 13 reorganizaciones de empresa, lo que representa una disminución del 13% a igual periodo del año anterior.

Las regiones que presentaron mayores casos iniciados respecto al total corresponde a las regiones Región Metropolitana (53,8%) y Región del Biobío (16,8%).

#### **4. LIQUIDACIÓN DE ACTIVOS DE LA EMPRESA DEUDORA.**

Durante los meses enero-marzo se han iniciado 140 liquidaciones de empresas, lo que representa una disminución del 46% a igual periodo del año anterior.

Las regiones que presentaron mayores ingresos respecto al total corresponde a las regiones Región Metropolitana (62,2%) y la Región de Valparaíso (7,1%).



## **IV. ANÁLISIS GESTIÓN DE PROCEDIMIENTOS CONCURSALES SIMPLIFICADOS**

### **4.1 REORGANIZACIÓN SIMPLIFICADA.**

En los meses de enero-marzo del presente año, se iniciaron 2 Reorganizaciones simplificadas, y estas corresponde a micro empresa y pequeña empresa respectivamente.

### **4.2 LIQUIDACIÓN SIMPLIFICADA DE BIENES DE LA PERSONA DEUDORA**

En los meses enero-marzo se han iniciado 833 liquidaciones simplificadas de personas, 41,6% corresponde a mujeres.

Las regiones que presentaron mayores tasas respecto al total corresponde a las regiones Región Metropolitana (46,5%), Región de Valparaíso (11,7%) y la Región del Biobío (8,5%).

### **4.3 LIQUIDACIÓN SIMPLIFICADA DE ACTIVOS DE LA EMPRESA DEUDORA**

En los meses enero-marzo se han iniciado 55 liquidaciones simplificadas de empresa, 41,8% corresponde a pequeñas empresas y 50,9% a micro empresas.

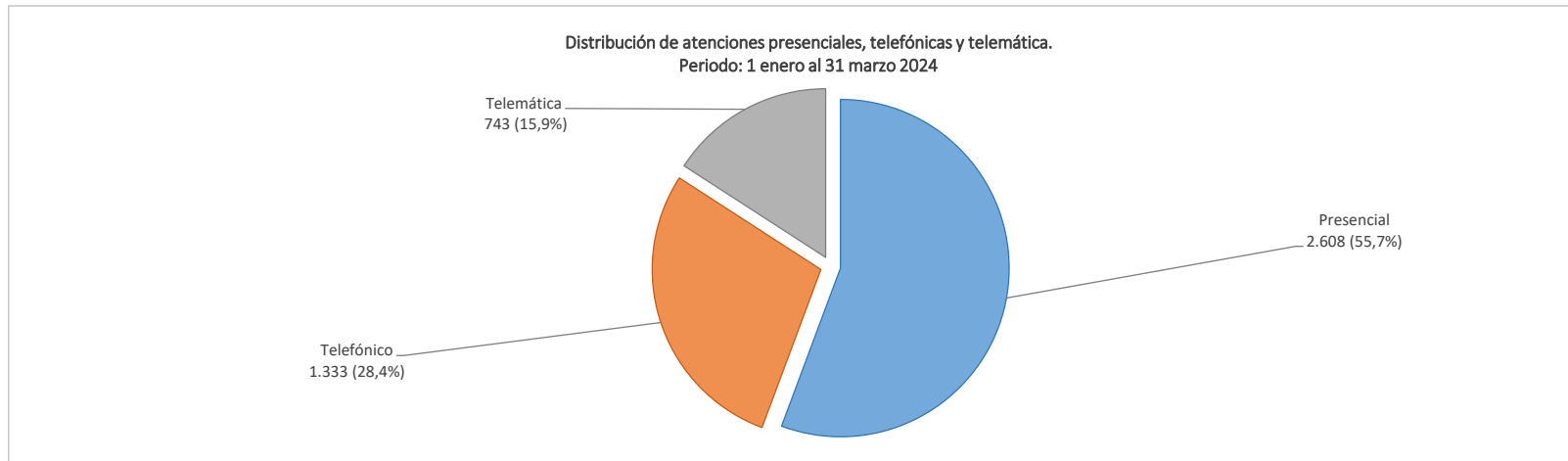
Las regiones que presentaron mayores índices respecto al total corresponde a las regiones Región Metropolitana (60,1%), Región de Antofagasta (7,3%) y Región de Valparaíso (7,3%)

## 2. Atención a Usuarios y Usuarias

Tabla 2.1: Resumen de atenciones realizadas por distintos canales<sup>1</sup>

Período: 1 enero 2024 - 31 marzo 2024

REGIÓN	Canal de atención: Presencial	Canal de atención: Presencial	Canal de atención: Presencial	Canal de atención: Telefónico	Canal de atención: Telefónico	Canal de atención: Telefónico
	ene	feb	mar	ene	feb	mar
Arica y Parinacota	18	20	31	4	11	6
Tarapacá	18	18	42	11	7	9
Antofagasta	26	22	25	1	3	5
Atacama	12	8	17	3	0	3
Coquimbo	69	53	67	27	33	16
Valparaíso	47	60	79	0	8	3
Libertador B. O'Higgins	40	37	45	1	6	22
Maule	15	28	19	11	34	32
Ñuble	9	15	6	0	2	0
BíoBío	0	1	7	108	88	100
La Araucanía	47	52	55	1	0	0
Los Ríos	27	24	40	33	32	26
Los Lagos	26	28	27	3	15	22
Aysén Gral. C. Ibáñez Campo	0	0	0	0	0	0
Magallanes y La Antártica Chilena	18	8	27	11	12	15
Metropolitana	486	394	495	166	220	223
<b>TOTAL NACIONAL</b>	<b>858</b>	<b>768</b>	<b>982</b>	<b>380</b>	<b>471</b>	<b>482</b>



<sup>1</sup> La emisión y entrega de Certificados de Quiebras y/o Procedimientos Concursales no son considerados como una atención.

Fuente: Ley 20.720 y Ley 21.563 - Módulo de Funcionarios

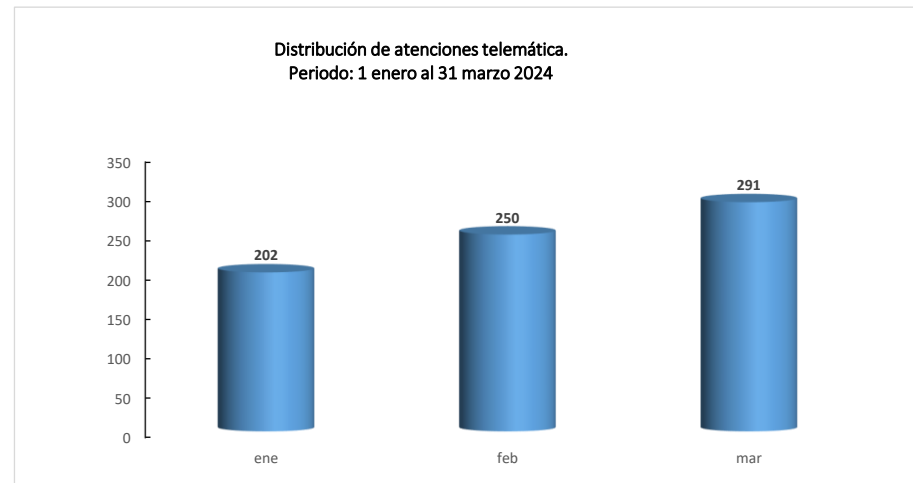
Fecha de Extracción: 02-04-2024



Tabla 2.2: Resumen de atenciones realizadas de forma telemática

Período: 1 enero 2024 - 31 marzo 2024

REGIÓN	Canal de atención: Telemática	Canal de atención: Telemática	Canal de atención: Telemática
	ene	feb	mar
Arica y Parinacota	5	0	0
Tarapacá	0	0	0
Antofagasta	0	0	0
Atacama	0	0	0
Coquimbo	1	3	0
Valparaíso	3	0	0
Libertador B. O'Higgins	0	0	0
Maule	6	9	6
Ñuble	0	0	0
Bíobío	12	22	21
La Araucanía	0	0	2
Los Ríos	5	1	1
Los Lagos	0	0	0
Aysén Gral. C. Ibáñez Campo	0	0	0
Magallanes y La Antártica Chilena	0	0	0
Metropolitana	170	215	261
<b>TOTAL NACIONAL</b>	<b>202</b>	<b>250</b>	<b>291</b>

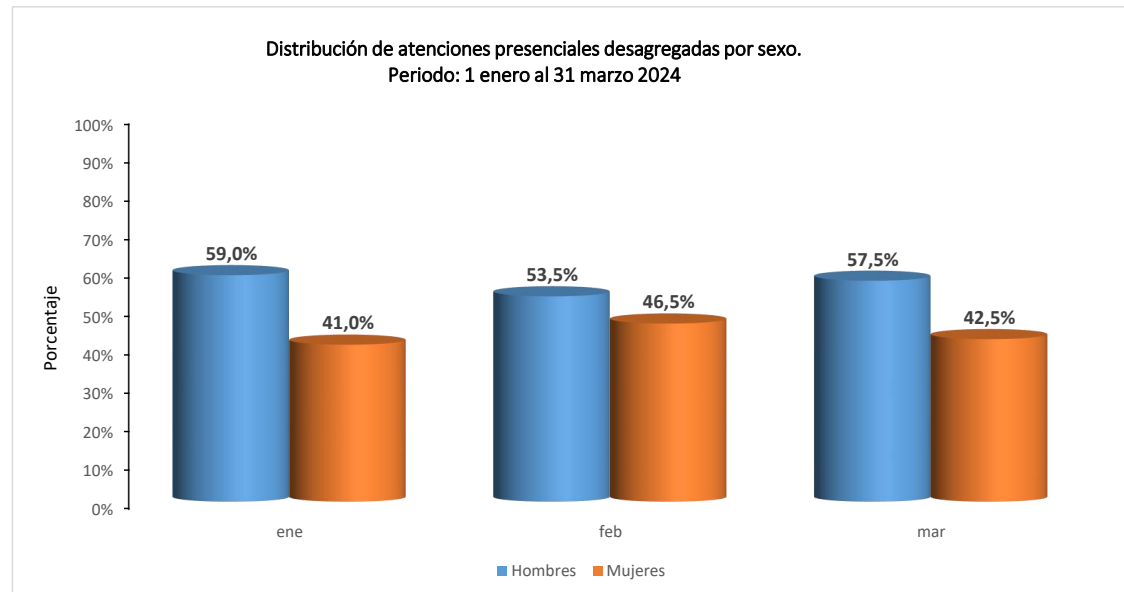


<sup>1</sup> La emisión y entrega de Certificados de Quiebras y/o Procedimientos Concursales no son considerados como una atención.  
Fuente: Ley 20.720 y Ley 21.563 - Módulo de Funcionarios  
Fecha de Extracción: 02-04-2024

Tabla 2.3: Resumen de atenciones presenciales desagregadas por sexo

Período: 1 enero 2024 - 31 marzo 2024

REGIÓN	Total de atenciones		ene		feb		mar	
	Hombres	Mujeres	H	M	H	M	H	M
Arica y Parinacota	33	36	6	12	11	9	16	15
Tarapacá	50	28	14	4	6	12	30	12
Antofagasta	48	25	16	10	13	9	19	6
Atacama	18	19	7	5	3	5	8	9
Coquimbo	103	86	36	33	33	20	34	33
Valparaíso	108	78	32	15	31	29	45	34
Libertador B. O'Higgins	62	60	20	20	17	20	25	20
Maule	32	30	6	9	15	13	11	8
Ñuble	12	18	4	5	6	9	2	4
Bíobío	5	3	0	0	1	0	4	3
La Araucanía	70	84	24	23	22	30	24	31
Los Ríos	43	48	15	12	9	15	19	21
Los Lagos	57	24	21	5	19	9	17	10
Aysén Gral. C. Ibáñez Campo	0	0	0	0	0	0	0	0
Magallanes y La Antártica Chilena	32	21	13	5	4	4	15	12
Metropolitana	809	566	292	194	221	173	296	199
<b>TOTAL NACIONAL</b>	<b>1.482</b>	<b>1.126</b>	<b>506</b>	<b>352</b>	<b>411</b>	<b>357</b>	<b>565</b>	<b>417</b>

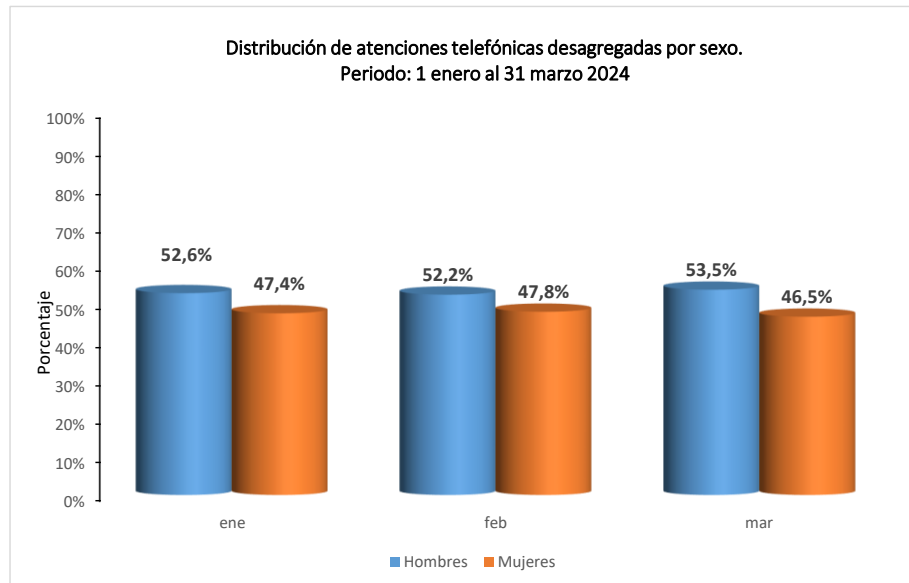


<sup>1</sup> La emisión y entrega de Certificados de Quiebras y/o Procedimientos Concursales no son considerados como una atención.  
Fuente: Ley 20.720 y Ley 21.563 - Módulo de Funcionarios  
Fecha de Extracción: 02-04-2024

Tabla 2.4: Resumen de atenciones telefónicas desagregadas por sexo

Período: 1 enero 2024 - 31 marzo 2024

REGIÓN	Total de atenciones		ene		feb		mar	
	Hombres	Mujeres	H	M	H	M	H	M
Arica y Parinacota	11	10	1	3	7	4	3	3
Tarapacá	15	12	5	6	3	4	7	2
Antofagasta	6	3	0	1	3	0	3	2
Atacama	5	1	3	0	0	0	2	1
Coquimbo	34	42	12	15	13	20	9	7
Valparaíso	7	4	0	0	5	3	2	1
Libertador B. O'Higgins	17	12	1	0	3	3	13	9
Maule	40	37	7	4	17	17	16	16
Ñuble	0	2	0	0	0	2	0	0
Bíobío	181	115	63	45	57	31	61	39
La Araucanía	1	0	1	0	0	0	0	0
Los Ríos	44	47	13	20	16	16	15	11
Los Lagos	23	17	3	0	10	5	10	12
Aysén Gral. C. Ibáñez Campo	0	0	0	0	0	0	0	0
Magallanes y La Antártica Chilena	23	15	5	6	11	1	7	8
Metropolitana	297	312	86	80	101	119	110	113
<b>TOTAL NACIONAL</b>	<b>704</b>	<b>629</b>	<b>200</b>	<b>180</b>	<b>246</b>	<b>225</b>	<b>258</b>	<b>224</b>

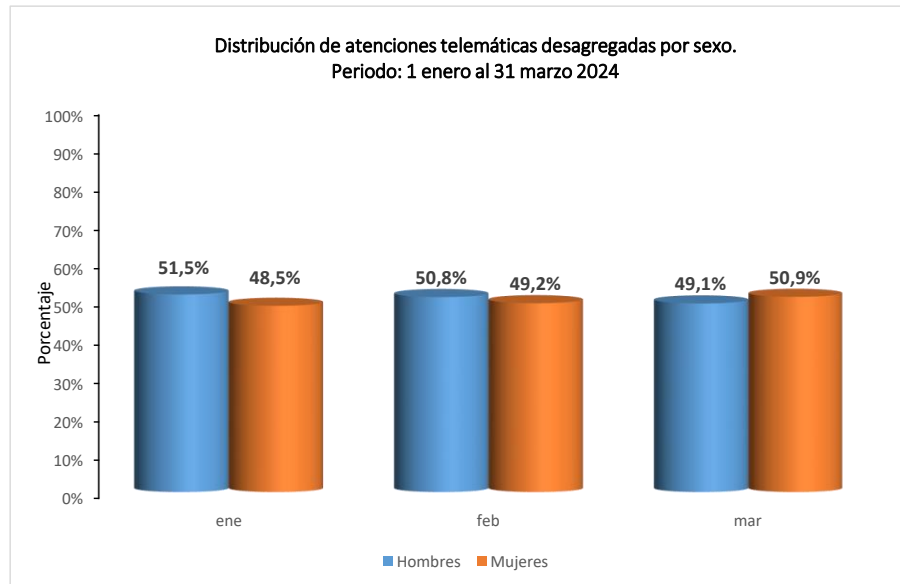


<sup>1</sup> La emisión y entrega de Certificados de Quiebras y/o Procedimientos Concursales no son considerados como una atención.  
 Fuente: Ley 20.720 y Ley 21.563 - Módulo de Funcionarios  
 Fecha de Extracción: 02-04-2024

Tabla 2.5: Resumen de atenciones telemática desagregadas por sexo

Período: 1 enero 2024 - 31 marzo 2024

REGIÓN	Total de atenciones		ene		feb		mar	
	Hombres	Mujeres	H	M	H	M	H	M
Arica y Parinacota	3	2	3	2	0	0	0	0
Tarapacá	0	0	0	0	0	0	0	0
Antofagasta	0	0	0	0	0	0	0	0
Atacama	0	0	0	0	0	0	0	0
Coquimbo	2	2	1	0	1	2	0	0
Valparaíso	1	2	1	2	0	0	0	0
Libertador B. O'Higgins	0	0	0	0	0	0	0	0
Maule	13	8	4	2	7	2	2	4
Ñuble	0	0	0	0	0	0	0	0
BíoBío	32	23	7	5	14	8	11	10
La Araucanía	0	2	0	0	0	0	0	2
Los Ríos	5	2	4	1	1	0	0	1
Los Lagos	0	0	0	0	0	0	0	0
Aysén Gral. C. Ibáñez Campo	0	0	0	0	0	0	0	0
Magallanes y La Antártica Chilena	0	0	0	0	0	0	0	0
Metropolitana	318	328	84	86	104	111	130	131
<b>TOTAL NACIONAL</b>	<b>374</b>	<b>369</b>	<b>104</b>	<b>98</b>	<b>127</b>	<b>123</b>	<b>143</b>	<b>148</b>

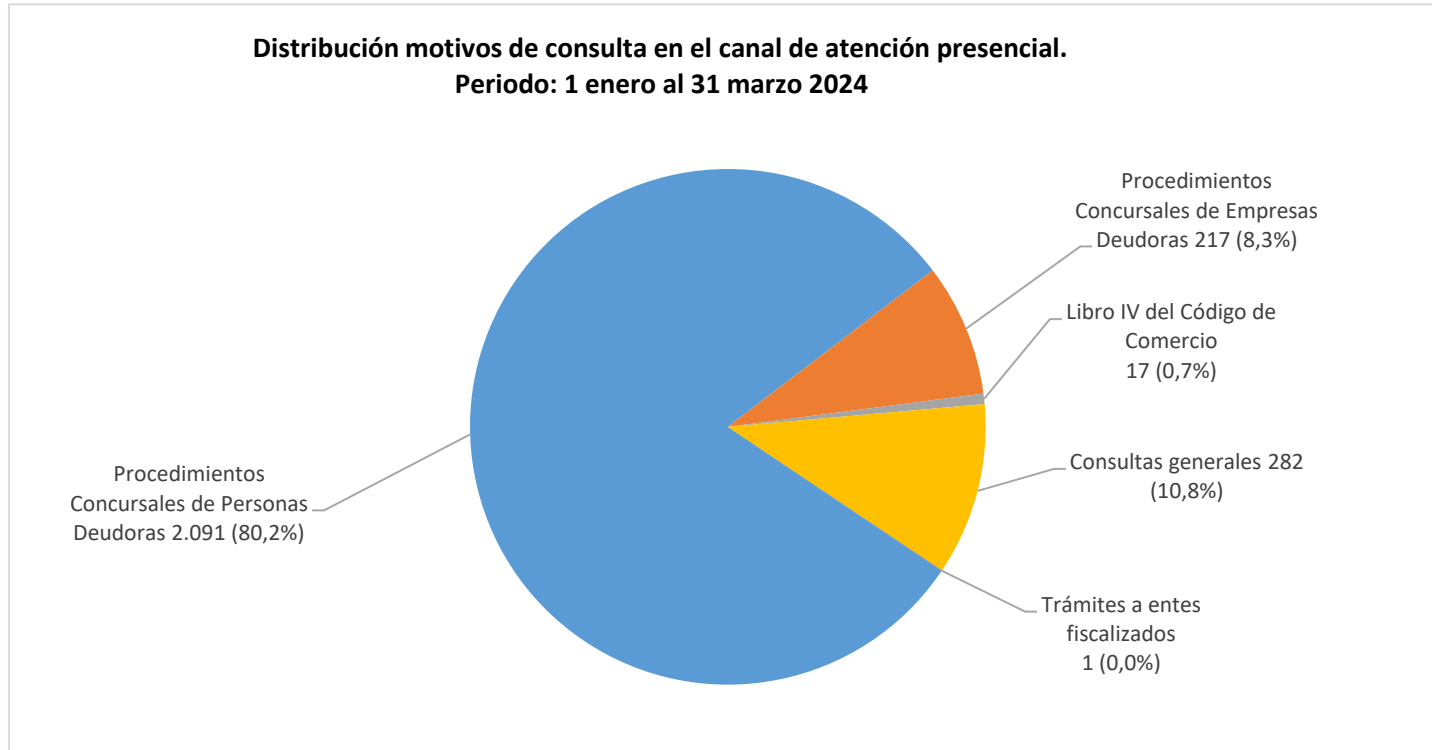


<sup>1</sup> La emisión y entrega de Certificados de Quiebras y/o Procedimientos Concursales no son considerados como una atención.  
Fuente: Ley 20.720 y Ley 21.563 - Módulo de Funcionarios  
Fecha de Extracción: 02-04-2024

Tabla 2.6: Motivos de consulta en el canal de atención presencial <sup>(1)</sup>

Período: 1 enero 2024 - 31 marzo 2024

MOTIVOS	ene	feb	mar	TOTAL MOTIVOS	
Procedimientos Concursales de Personas Deudoras	655	635	801	2.091	80,2%
Procedimientos Concursales de Empresas Deudoras	99	54	64	217	8,3%
Libro IV del Código de Comercio	6	3	8	17	0,7%
Consultas generales	98	75	109	282	10,8%
Trámites a entes fiscalizados	0	1	0	1	0,0%
<b>TOTAL DE ATENCIONES</b>	<b>858</b>	<b>768</b>	<b>982</b>	<b>2.608</b>	<b>100,0%</b>



<sup>1</sup> La emisión y entrega de Certificados de Quiebras y/o Procedimientos Concursales no son considerados como una atención.

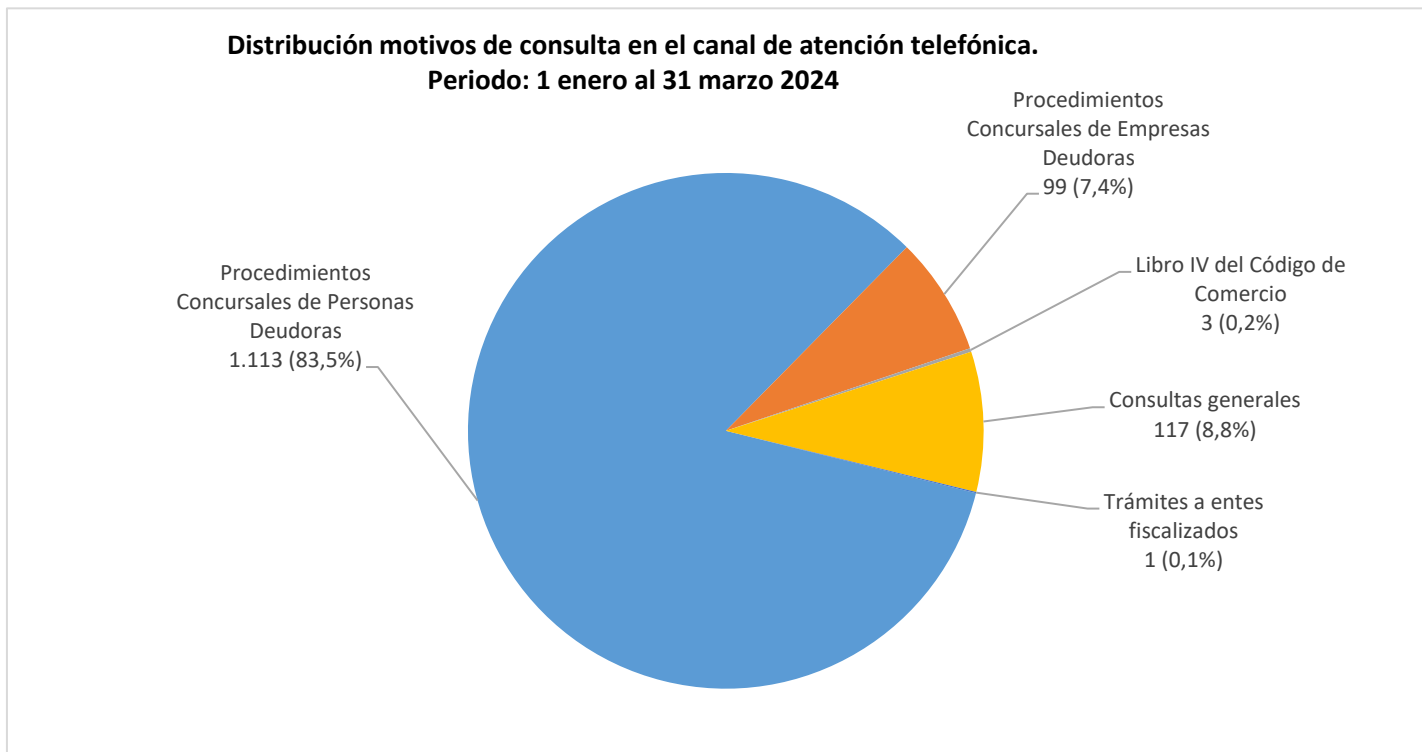
Fuente: Ley 20.720 y Ley 21.563 - Módulo de Funcionarios

Fecha de Extracción: 02-04-2024

Tabla 2.7: Motivos de consulta en el canal de atención telefónica <sup>(1)</sup>

Período: 1 enero 2024 - 31 marzo 2024

MOTIVOS	ene	feb	mar	TOTAL MOTIVOS	
Procedimientos Concursales de Personas Deudoras	313	399	401	1.113	83,5%
Procedimientos Concursales de Empresas Deudoras	36	21	42	99	7,4%
Libro IV del Código de Comercio	1	0	2	3	0,2%
Consultas generales	30	51	36	117	8,8%
Trámites a entes fiscalizados	0	0	1	1	0,1%
<b>TOTAL DE ATENCIONES</b>	<b>380</b>	<b>471</b>	<b>482</b>	<b>1.333</b>	<b>100,0%</b>



<sup>1</sup> La emisión y entrega de Certificados de Quiebras y/o Procedimientos Concursales no son considerados como una atención.

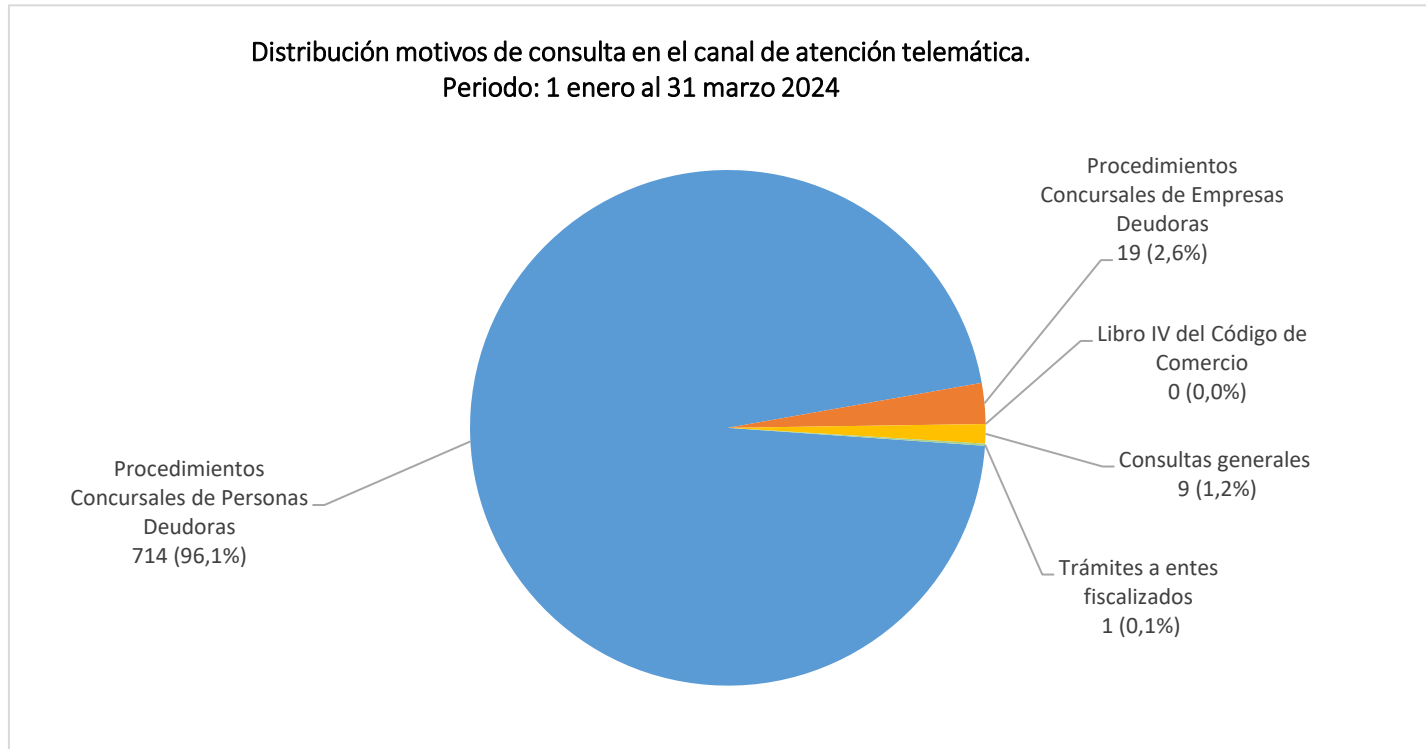
Fuente: Ley 20.720 y Ley 21.563 - Módulo de Funcionarios

Fecha de Extracción: 02-04-2024

Tabla 2.8: Motivos de consulta en el canal de atención telemática <sup>(1)</sup>

Período: 1 enero 2024 - 31 marzo 2024

MOTIVOS	ene	feb	mar	TOTAL MOTIVOS	
Procedimientos Concursales de Personas Deudoras	190	245	279	714	96,1%
Procedimientos Concursales de Empresas Deudoras	7	2	10	19	2,6%
Libro IV del Código de Comercio	0	0	0	0	0,0%
Consultas generales	4	3	2	9	1,2%
Trámites a entes fiscalizados	1	0	0	1	0,1%
<b>TOTAL DE ATENCIONES</b>	<b>202</b>	<b>250</b>	<b>291</b>	<b>743</b>	<b>100,0%</b>



<sup>1</sup> La emisión y entrega de Certificados de Quiebras y/o Procedimientos Concursales no son considerados como una atención.

Fuente: Ley 20.720 y Ley 21.563 - Módulo de Funcionarios

Fecha de Extracción: 02-04-2024

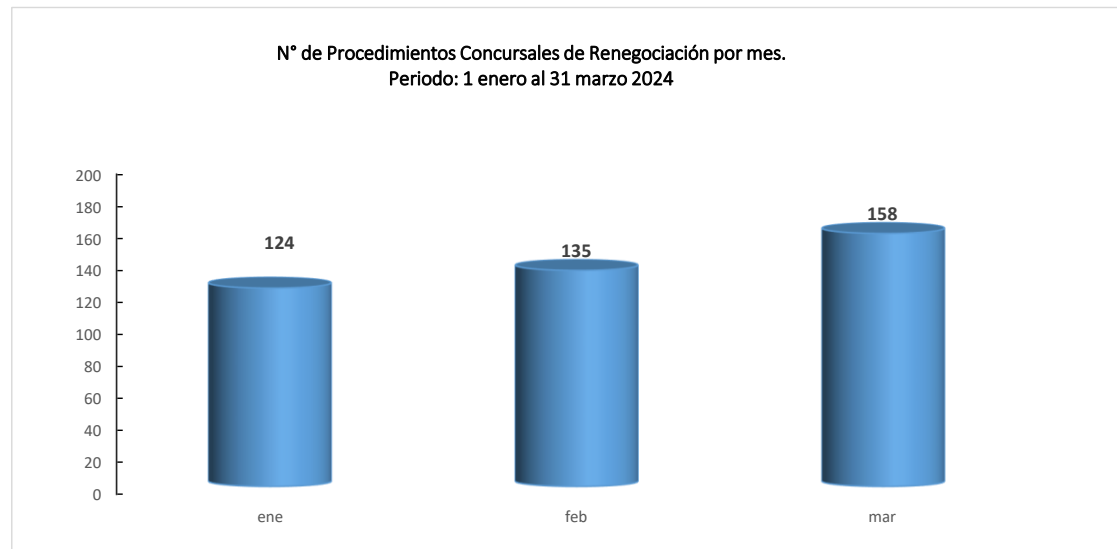
### **3. Procedimientos Concursales de Renegociación de la Persona Deudora**



Tabla 3.1: Procedimientos Concursales de Renegociación de la Persona Deudora

Período: 1 enero 2024 - 31 marzo 2024

REGIÓN	Procedimientos ingresados	%	Procedimientos ingresados durante 2024		
			ene	feb	mar
Arica y Parinacota	3	0,7%	0	1	2
Tarapacá	9	2,2%	5	1	3
Antofagasta	6	1,4%	0	5	1
Atacama	6	1,4%	2	1	3
Coquimbo	20	4,8%	10	5	5
Valparaíso	45	10,8%	11	12	22
Libertador B. O'Higgins	26	6,2%	8	7	11
Maule	18	4,3%	2	9	7
Ñuble	4	1,0%	1	1	2
Biobío	33	7,9%	8	10	15
La Araucanía	16	3,8%	8	4	4
Los Ríos	13	3,1%	6	3	4
Los Lagos	11	2,7%	5	4	2
Aysén Gral. C. Ibáñez Campo	2	0,5%	0	1	1
Magallanes y La Antártica Chilena	9	2,2%	3	4	2
Metropolitana	196	47,0%	55	67	74
<b>TOTAL NACIONAL</b>	<b>417</b>	<b>100%</b>	<b>124</b>	<b>135</b>	<b>158</b>



Fuente: Ley 20.720 y Ley 21.563 - Módulo de Funcionarios  
Fecha de Extracción: 02-04-2024

Tabla 3.2: Variación de Procedimientos Concursales de Renegociación de la Persona Deudora respecto del año anterior

Período: 1 enero 2024 - 31 marzo 2024

REGIÓN	ene-mar 2023	ene-mar 2024	% variación
Arica y Parinacota	0	3	-
Tarapacá	4	9	125%
Antofagasta	4	6	50%
Atacama	7	6	-14%
Coquimbo	11	20	82%
Valparaíso	8	45	463%
Libertador B. O'Higgins	10	26	160%
Maule	5	18	260%
Ñuble	0	4	-
Bíobío	12	33	175%
La Araucanía	10	16	60%
Los Ríos	11	13	18%
Los Lagos	5	11	120%
Aysén Gral. C. Ibáñez Campo	3	2	-33%
Magallanes y La Antártica Chilena	6	9	50%
Metropolitana	48	196	308%
<b>TOTAL NACIONAL</b>	<b>144</b>	<b>417</b>	<b>190%</b>

Fuente: Ley 20.720 y Ley 21.563 - Módulo de Funcionarios

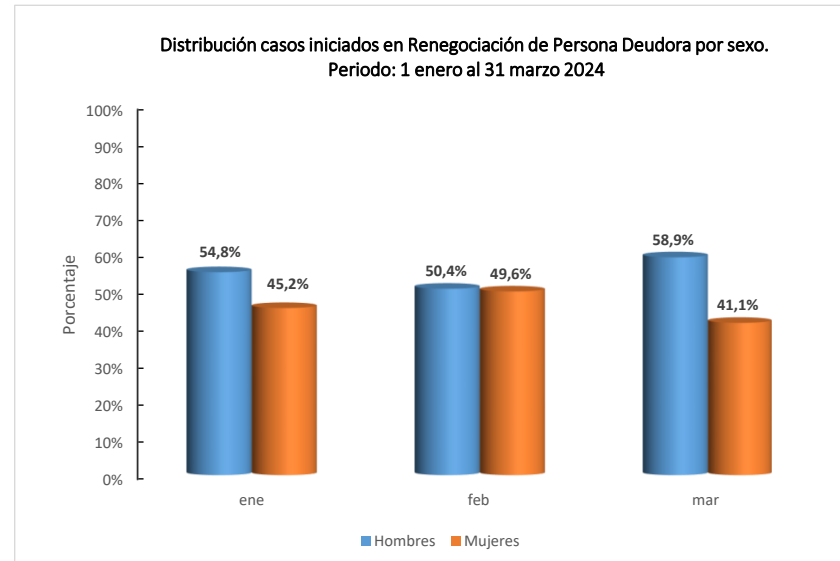
Fecha de Extracción: 02-04-2024

Tabla 3.3: Procedimientos Concursales de Renegociación de Persona Deudora desagregadas por sexo

Período: 1 enero 2024 - 31 marzo 2024

REGIÓN	Total de procedimientos iniciados		ene		feb		mar	
	Hombres	Mujeres	H	M	H	M	H	M
Arica y Parinacota	1	2	0	0	0	1	1	1
Tarapacá	6	3	3	2	1	0	2	1
Antofagasta	4	2	0	0	4	1	0	1
Atacama	3	3	1	1	0	1	2	1
Coquimbo	13	7	6	4	4	1	3	2
Valparaíso	27	18	8	3	6	6	13	9
Libertador B. O'Higgins	12	14	3	5	2	5	7	4
Maule	9	9	2	0	3	6	4	3
Ñuble	2	2	1	0	0	1	1	1
Biobío	20	13	5	3	5	5	10	5
La Araucanía	8	8	5	3	1	3	2	2
Los Ríos	7	6	4	2	2	1	1	3
Los Lagos	7	4	2	3	3	1	2	0
Aysén Gral. C. Ibáñez Campo	2	0	0	0	1	0	1	0
Magallanes y La Antártica Chilena	6	3	2	1	2	2	2	0
Metropolitana	102	94	26	29	34	33	42	32
<b>TOTAL NACIONAL</b>	<b>229</b>	<b>188</b>	<b>68</b>	<b>56</b>	<b>68</b>	<b>67</b>	<b>93</b>	<b>65</b>

H = Hombre / M = Mujer

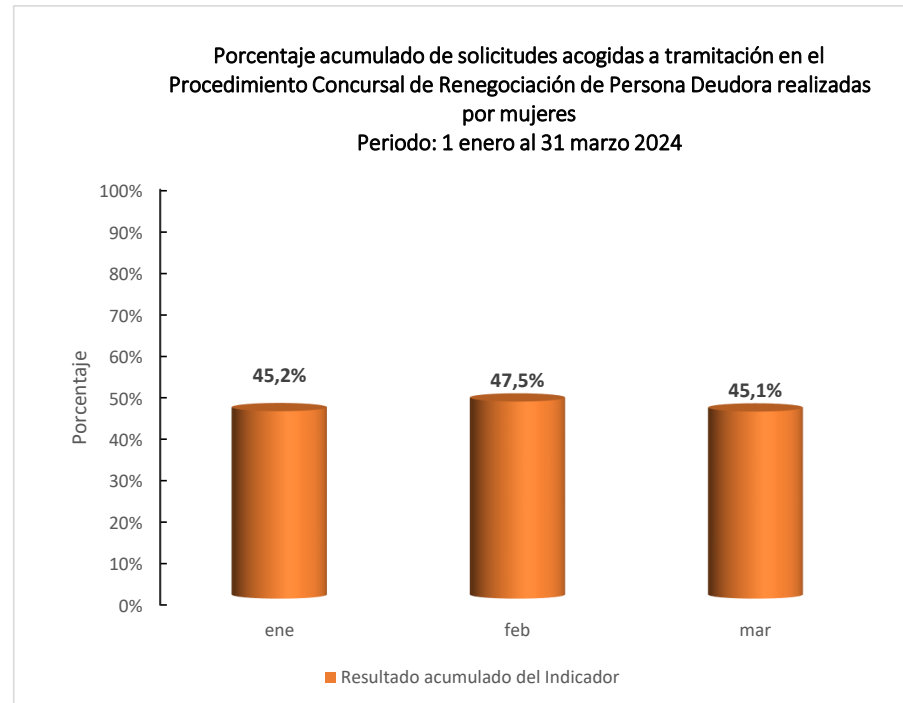


Fuente: Ley 20.720 y Ley 21.563 - Módulo de Funcionarios  
Fecha de Extracción: 02-04-2024

**Tabla 3.4: Porcentaje acumulado de solicitudes acogidas a tramitación en el Procedimiento Concursal de Renegociación de Persona Deudora realizadas por mujeres en el año t**

Período: 1 enero 2024 - 31 marzo 2024

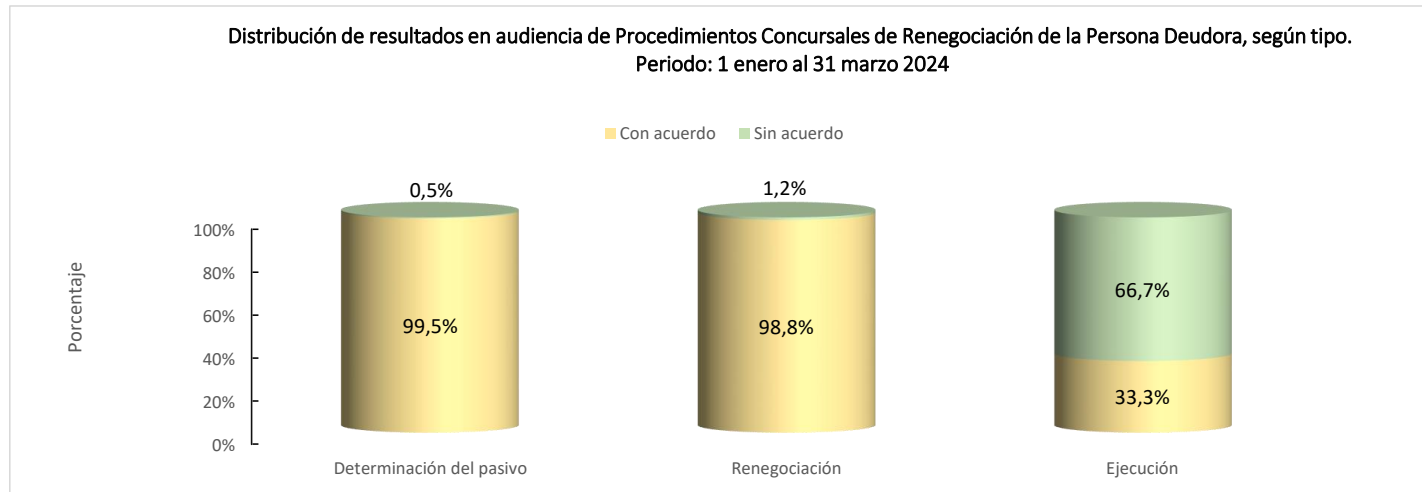
	ene	feb	mar
N° de solicitudes de inicio de Procedimiento Concursal de Persona Deudora acogidas presentadas por mujeres	56	123	188
Total de solicitudes de inicio de Procedimiento Concursal de Persona Deudora acogidas a tramitación	124	259	417
<b>Resultado acumulado del Indicador</b>	<b>45,2%</b>	<b>47,5%</b>	<b>45,1%</b>



Fuente: Ley 20.720 y Ley 21.563 - Módulo de Funcionarios  
 Fecha de Extracción: 02-04-2024

Tabla 3.5: Audiencias celebradas de Determinación del Pasivo, Renegociación y Ejecución en los Procedimientos Concursales de Renegociación de la Persona Deudora  
Período: 1 enero 2024 - 31 marzo 2024

REGIÓN	DETERMINACIÓN DEL PASIVO <sup>1</sup>			RENEGOCIACIÓN <sup>2</sup>			EJECUCIÓN <sup>3</sup>		
	Con acuerdo	Total	% de acuerdo	Con acuerdo	Total	% de acuerdo	Con acuerdo	Total	% de acuerdo
Arica y Parinacota	1	2	50,0%	0	0	-	0	0	-
Tarapacá	8	8	100,0%	10	10	100,0%	0	0	-
Antofagasta	5	6	83,3%	6	6	100,0%	0	0	-
Atacama	7	7	100,0%	11	11	100,0%	0	0	-
Coquimbo	24	24	100,0%	24	24	100,0%	0	0	-
Valparaíso	34	34	100,0%	33	33	100,0%	0	0	-
Libertador B. O'Higgins	22	22	100,0%	23	23	100,0%	0	0	-
Maule	14	14	100,0%	7	7	100,0%	0	0	-
Ñuble	2	2	100,0%	2	2	100,0%	0	0	-
Bíobío	30	30	100,0%	28	28	100,0%	0	0	-
La Araucanía	25	25	100,0%	26	26	100,0%	0	0	-
Los Ríos	14	14	100,0%	16	16	100,0%	0	0	-
Los Lagos	13	13	100,0%	15	15	100,0%	0	0	-
Aysén Gral. C. Ibáñez Campo	1	1	100,0%	1	2	50,0%	0	0	-
Magallanes y La Antártica Chilena	10	10	100,0%	11	12	91,7%	0	1	0,0%
Metropolitana	160	160	100,0%	126	128	98,4%	1	2	50,0%
<b>TOTAL NACIONAL</b>	<b>370</b>	<b>372</b>	<b>99,5%</b>	<b>339</b>	<b>343</b>	<b>98,8%</b>	<b>1</b>	<b>3</b>	<b>33,3%</b>



<sup>1</sup> En la audiencia de determinación del pasivo, se establece cuánto debe el deudor a cada acreedor en base a una propuesta presentada por la Superir.

<sup>2</sup> En la audiencia de renegociación, el deudor presenta a sus acreedores una propuesta de pago de sus obligaciones, en base a la determinación del pasivo acordada previamente.

<sup>3</sup> En la audiencia de ejecución, el deudor, con la asistencia de la Superintendencia, presenta a sus acreedores una propuesta de venta de sus bienes para el pago de sus deudas.

## **4. Procedimientos Concursales de Liquidación de Bienes de la Persona Deudora**

**Tabla 4.1: Procedimientos Concursales de Liquidación de Bienes de la Persona Deudora**

Período: 1 enero 2024 - 31 marzo 2024

REGIÓN	Procedimientos ingresados	%	Procedimientos ingresados durante 2024		
			ene	feb	mar
Arica y Parinacota	7	0,8%	2	4	1
Tarapacá	32	3,6%	11	9	12
Antofagasta	36	4,0%	13	14	9
Atacama	17	1,9%	6	7	4
Coquimbo	34	3,8%	8	10	16
Valparaíso	107	11,8%	35	35	37
Libertador B. O'Higgins	11	1,2%	2	3	6
Maule	31	3,4%	11	13	7
Ñuble	21	2,3%	3	9	9
Bíobío	76	8,4%	24	25	27
La Araucanía	43	4,8%	14	17	12
Los Ríos	17	1,9%	10	4	3
Los Lagos	36	4,0%	8	12	16
Aysén Gral. C. Ibáñez Campo	8	0,9%	4	3	1
Magallanes y La Antártica Chilena	4	0,4%	2	1	1
Metropolitana	423	46,8%	132	155	136
<b>TOTAL NACIONAL</b>	<b>903</b>	<b>100%</b>	<b>285</b>	<b>321</b>	<b>297</b>

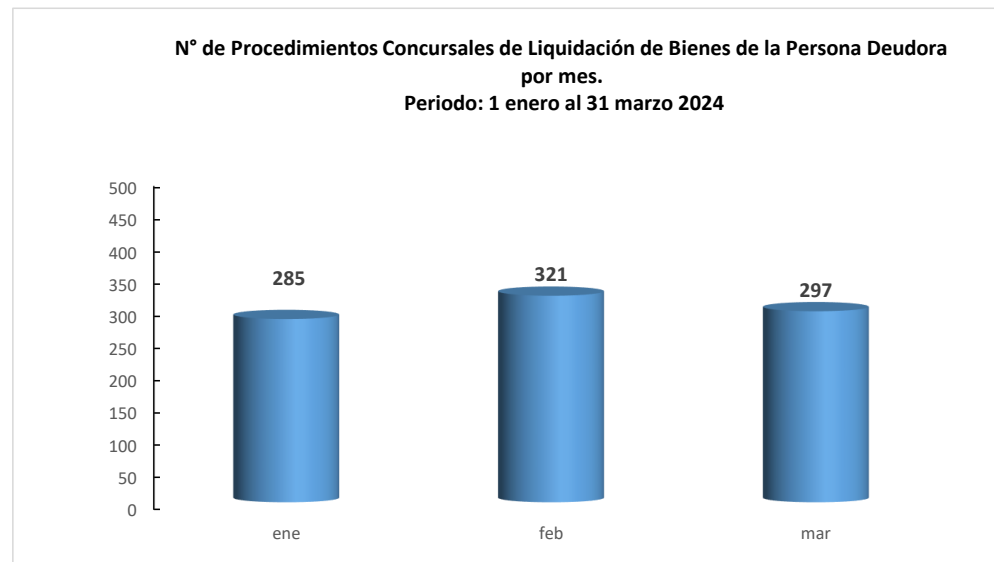


Tabla 4.2: Variación de Procedimientos Concursales de Liquidación de Bienes de la Persona Deudora respecto del año anterior

Período: 1 enero 2024 - 31 marzo 2024

REGIÓN	ene-mar 2023	ene-mar 2024	% variación
Arica y Parinacota	14	7	-50%
Tarapacá	17	32	88%
Antofagasta	30	36	20%
Atacama	8	17	113%
Coquimbo	29	34	17%
Valparaíso	47	107	128%
Libertador B. O'Higgins	20	11	-45%
Maule	21	31	48%
Ñuble	13	21	62%
Bíobío	62	76	23%
La Araucanía	64	43	-33%
Los Ríos	24	17	-29%
Los Lagos	31	36	16%
Aysén Gral. C. Ibáñez Campo	2	8	300%
Magallanes y La Antártica Chilena	3	4	33%
Metropolitana	179	423	136%
<b>TOTAL NACIONAL</b>	<b>564</b>	<b>903</b>	<b>60%</b>

Fuente: Ley 20.720 y Ley 21.563 - Módulo de Funcionarios

Fecha de Extracción: 02-04-2024

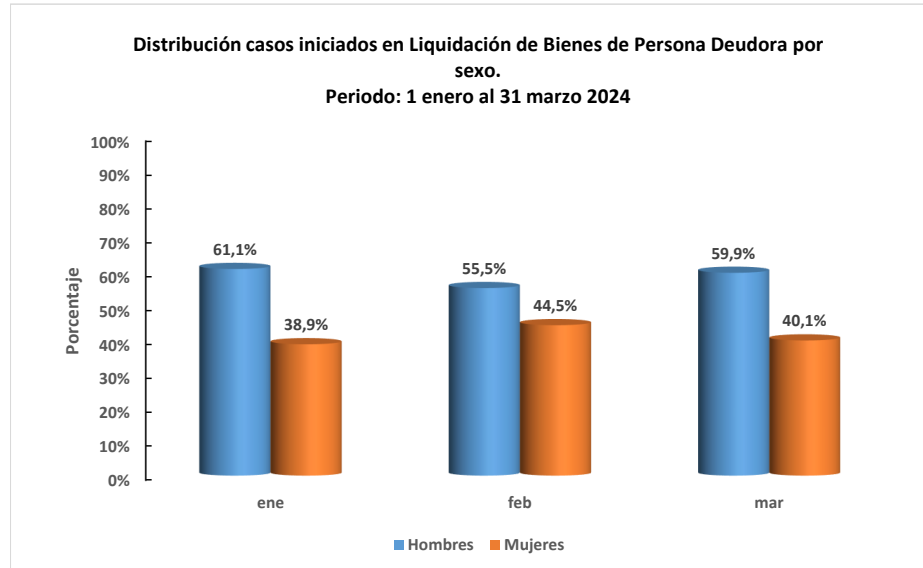


Tabla 4.3: Procedimientos Concursales de Liquidación de Bienes de Persona Deudora, desagregadas por sexo

Período: 1 enero 2024 - 31 marzo 2024

REGIÓN	Total de procedimientos iniciados		ene		feb		mar	
	Hombres	Mujeres	H	M	H	M	H	M
Arica y Parinacota	5	2	1	1	3	1	1	0
Tarapacá	16	16	8	3	5	4	3	9
Antofagasta	22	14	8	5	9	5	5	4
Atacama	10	7	3	3	5	2	2	2
Coquimbo	23	11	8	0	4	6	11	5
Valparaíso	72	35	24	11	24	11	24	13
Libertador B. O'Higgins	8	3	1	1	2	1	5	1
Maule	16	15	6	5	7	6	3	4
Ñuble	12	9	1	2	4	5	7	2
Bíobío	54	22	17	7	17	8	20	7
La Araucanía	19	24	5	9	5	12	9	3
Los Ríos	9	8	6	4	1	3	2	1
Los Lagos	24	12	6	2	11	1	7	9
Aysén Gral. C. Ibáñez Campo	4	4	3	1	1	2	0	1
Magallanes y La Antártica Chilena	3	1	2	0	0	1	1	0
Metropolitana	233	190	75	57	80	75	78	58
<b>TOTAL NACIONAL</b>	<b>530</b>	<b>373</b>	<b>174</b>	<b>111</b>	<b>178</b>	<b>143</b>	<b>178</b>	<b>119</b>

H = Hombre / M = Mujer

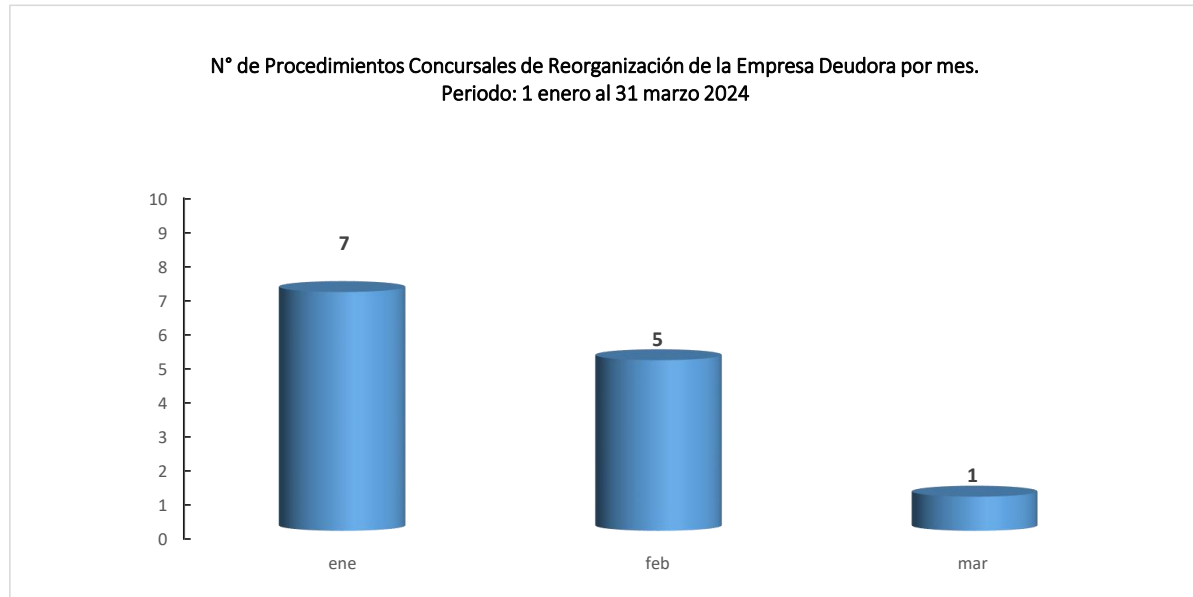


## **5. Procedimientos Concursales de Reorganización de la Empresa Deudora**

Tabla 5.1: Procedimientos Concursales de Reorganización de la Empresa Deudora

Período: 1 enero 2024 - 31 marzo 2024

REGIÓN	Procedimientos ingresados	%	Procedimientos ingresados durante 2024		
			ene	feb	mar
Arica y Parinacota	0	0,0%	0	0	0
Tarapacá	0	0,0%	0	0	0
Antofagasta	1	7,7%	1	0	0
Atacama	0	0,0%	0	0	0
Coquimbo	1	7,7%	0	1	0
Valparaíso	0	0,0%	0	0	0
Libertador B. O'Higgins	0	0,0%	0	0	0
Maule	0	0,0%	0	0	0
Ñuble	0	0,0%	0	0	0
Bíobío	2	15,4%	2	0	0
La Araucanía	1	7,7%	1	0	0
Los Ríos	0	0,0%	0	0	0
Los Lagos	1	7,7%	1	0	0
Aysén Gral. C. Ibáñez Campo	0	0,0%	0	0	0
Magallanes y La Antártica Chilena	0	0,0%	0	0	0
Metropolitana	7	53,8%	2	4	1
<b>TOTAL NACIONAL</b>	<b>13</b>	<b>100%</b>	<b>7</b>	<b>5</b>	<b>1</b>



Fuente: Ley 21.563 - Módulo de Funcionarios  
Fecha de Extracción: 02-04-2024

Tabla 5.2: Variación de Procedimientos Concursales de Reorganización de la Empresa Deudora respecto  
año anterior

Período: 1 enero 2024 - 31 marzo 2024

REGIÓN	ene-mar 2023	ene-mar 2024	% variación
Arica y Parinacota	0	0	-
Tarapacá	0	0	-
Antofagasta	0	1	-
Atacama	0	0	-
Coquimbo	0	1	-
Valparaíso	1	0	-100%
Libertador B. O'Higgins	1	0	-100%
Maule	0	0	-
Ñuble	0	0	-
Bíobío	1	2	100%
La Araucanía	0	1	-
Los Ríos	0	0	-
Los Lagos	3	1	-67%
Aysén Gral. C. Ibáñez Campo	1	0	-100%
Magallanes y La Antártica Chilena	0	0	-
Metropolitana	8	7	-13%
<b>TOTAL NACIONAL</b>	<b>15</b>	<b>13</b>	<b>-13%</b>

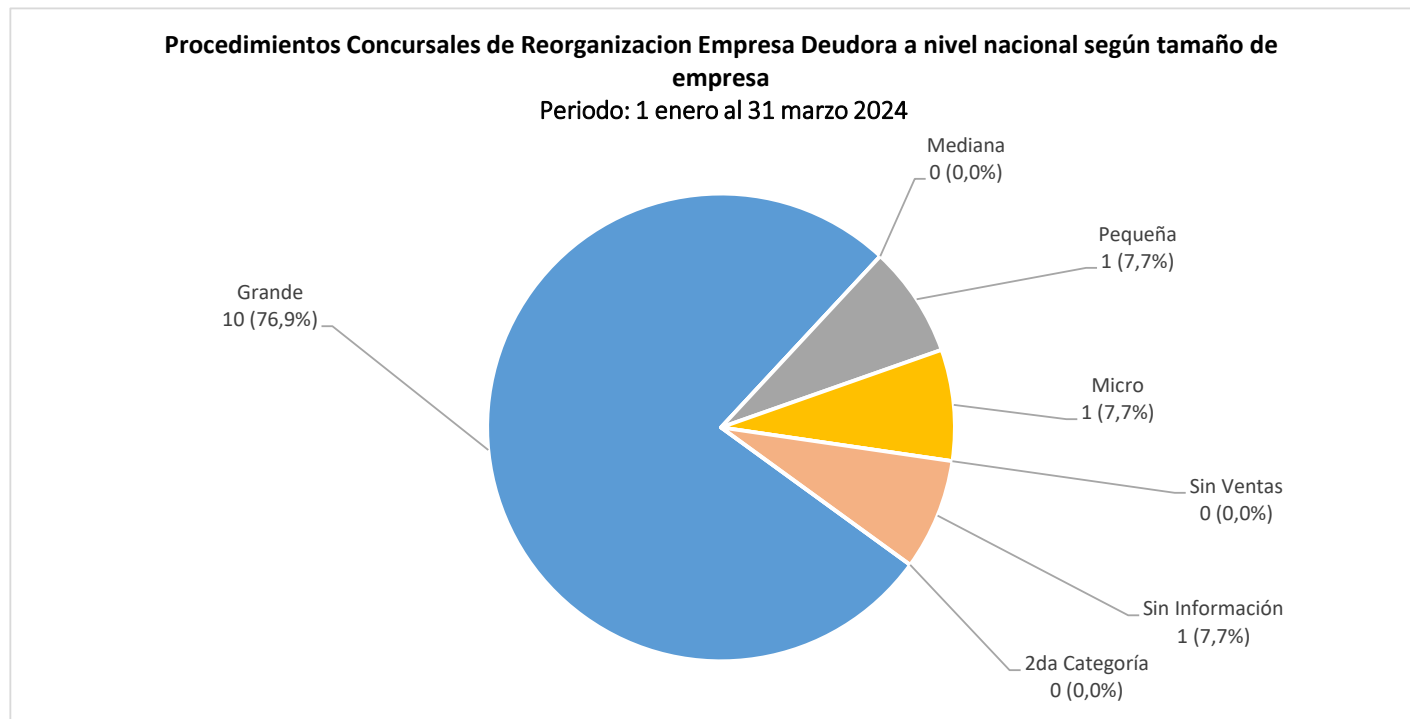
Fuente: Ley 21.563 - Módulo de Funcionarios

Fecha de Extracción: 02-04-2024

**Tabla 5.3: Procedimientos Concursales de Reorganización de la Empresa Deudora a nivel nacional según tamaño de empresa**

Período: 1 enero 2024 - 31 marzo 2024

Tamaño de Empresa	Procedimientos ingresados durante 2024
Grande	10
Mediana	0
Pequeña	1
Micro	1
Sin Ventas	0
Sin Información	1
2da Categoría	0
<b>TOTAL NACIONAL</b>	<b>13</b>



Fuente: Ley 21.563 - Módulo de Funcionarios

Nota: la clasificación del tamaño de empresa corresponden a los criterios utilizados por SII

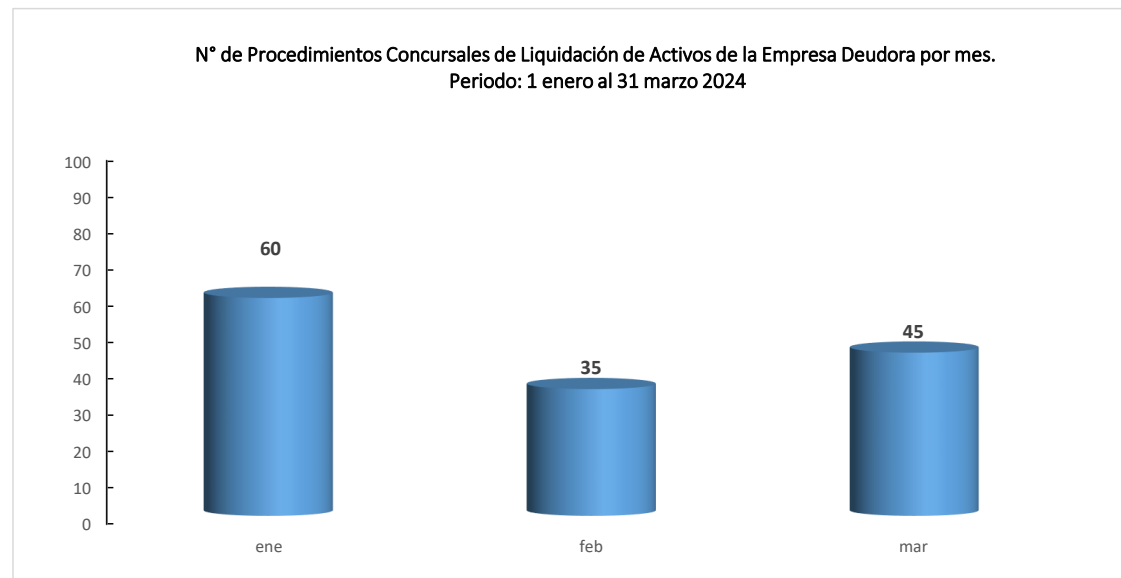
Fecha de Extracción: 02-04-2024

## **6. Procedimientos Concursales de Liquidación de Activos de la Empresa Deudora**

Tabla 6.1: Procedimientos Concursales de Liquidación de Activos de la Empresa Deudora

Período: 1 enero 2024 - 31 marzo 2024

REGIÓN	Procedimientos ingresados	%	Procedimientos ingresados durante 2024		
			ene	feb	mar
Arica y Parinacota	0	0,0%	0	0	0
Tarapacá	2	1,4%	0	1	1
Antofagasta	6	4,3%	3	2	1
Atacama	1	0,7%	1	0	0
Coquimbo	4	2,9%	1	1	2
Valparaíso	10	7,1%	6	2	2
Libertador B. O'Higgins	6	4,3%	1	3	2
Maule	7	5,0%	1	1	5
Ñuble	3	2,1%	1	0	2
Bíobío	4	2,9%	1	2	1
La Araucanía	6	4,3%	2	1	3
Los Ríos	2	1,4%	1	0	1
Los Lagos	1	0,7%	0	0	1
Aysén Gral. C. Ibáñez Campo	1	0,7%	0	0	1
Magallanes y La Antártica Chilena	0	0,0%	0	0	0
Metropolitana	87	62,2%	42	22	23
<b>TOTAL NACIONAL</b>	<b>140</b>	<b>100%</b>	<b>60</b>	<b>35</b>	<b>45</b>



Fuente: Ley 21.563 - Módulo de Funcionarios  
Fecha de Extracción: 02-04-2024

Tabla 6.2: Variación de Procedimientos Concursales de de Liquidación de Activos de la Empresa Deudora  
respecto del año anterior  
Período: 1 enero 2024 - 31 marzo 2024

REGIÓN	ene-mar 2023	ene-mar 2024	% variación
Arica y Parinacota	3	0	-100%
Tarapacá	3	2	-33%
Antofagasta	6	6	0%
Atacama	0	1	-
Coquimbo	14	4	-71%
Valparaíso	27	10	-63%
Libertador B. O'Higgins	8	6	-25%
Maule	16	7	-56%
Ñuble	4	3	-25%
Bíobío	19	4	-79%
La Araucanía	26	6	-77%
Los Ríos	8	2	-75%
Los Lagos	8	1	-88%
Aysén Gral. C. Ibáñez Campo	1	1	0%
Magallanes y La Antártica Chilena	0	0	-
Metropolitana	115	87	-24%
<b>TOTAL NACIONAL</b>	<b>258</b>	<b>140</b>	<b>-46%</b>

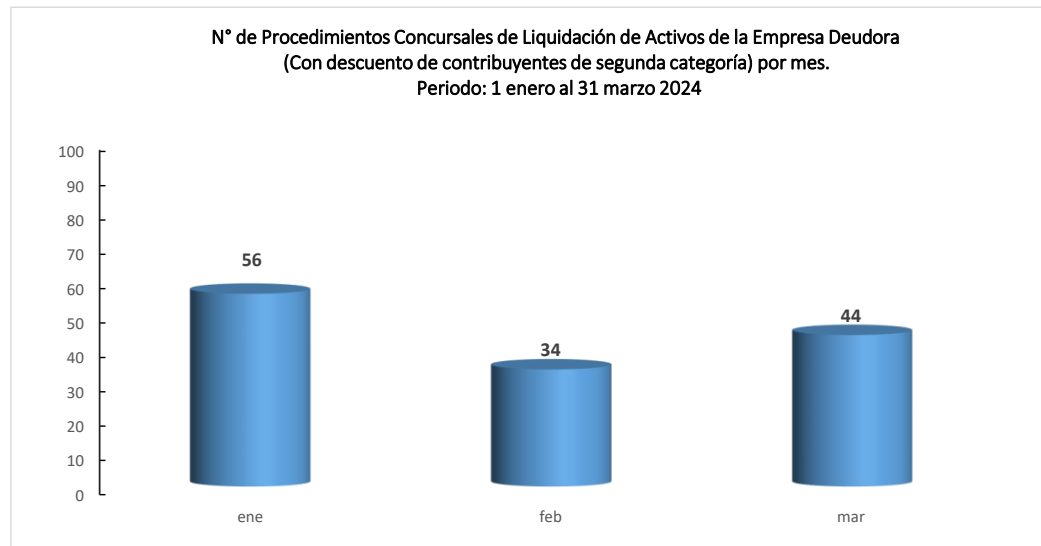
Fuente: Ley 21.563 - Módulo de Funcionarios  
Fecha de Extracción: 02-04-2024



Tabla 6.3: Procedimientos Concursales de Liquidación de Activos de la Empresa Deudora  
(Con descuento de contribuyentes de segunda)

Período: 1 enero 2024 - 31 marzo 2024

REGIÓN	Procedimientos ingresados	%	Procedimientos ingresados durante 2024		
			ene	feb	mar
Arica y Parinacota	0	0,0%	0	0	0
Tarapacá	2	1,5%	0	1	1
Antofagasta	6	4,5%	3	2	1
Atacama	1	0,7%	1	0	
Coquimbo	4	3,0%	1	1	2
Valparaíso	9	6,7%	6	1	2
Libertador B. O'Higgins	4	3,0%	0	3	1
Maule	7	5,2%	1	1	5
Ñuble	2	1,5%	0	0	2
Bíobío	4	3,0%	1	2	1
La Araucanía	6	4,5%	2	1	3
Los Ríos	2	1,5%	1	0	1
Los Lagos	1	0,7%	0	0	1
Aysén Gral. C. Ibáñez Campo	1	0,7%	0	0	1
Magallanes y La Antártica Chilena	0	0,0%	0	0	0
Metropolitana	85	63,5%	40	22	23
<b>TOTAL NACIONAL</b>	<b>134</b>	<b>100%</b>	<b>56</b>	<b>34</b>	<b>44</b>

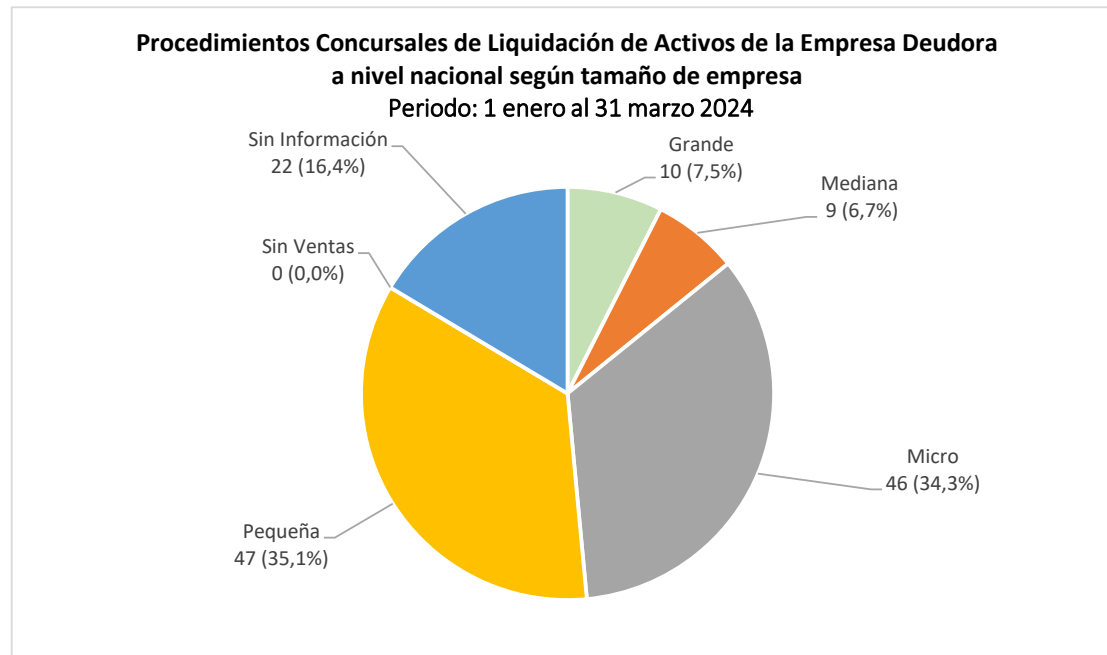


Fuente: Ley 21.563 - Módulo de Funcionarios  
Fecha de Extracción: 02-04-2024

**Tabla 6.4: Procedimientos Concursales de Liquidación de Activos de la Empresa Deudora a nivel nacional según tamaño de empresa**  
 (Con descuento de contribuyentes de segunda categoría)

Período: 1 enero 2024 - 31 marzo 2024

Tamaño de empresa	Procedimientos ingresados durante 2024
Grande	10
Mediana	9
Micro	46
Pequeña	47
Sin Ventas	0
Sin Información	22
<b>TOTAL NACIONAL</b>	<b>134</b>



Fuente: Ley 21.563 - Módulo de Funcionarios

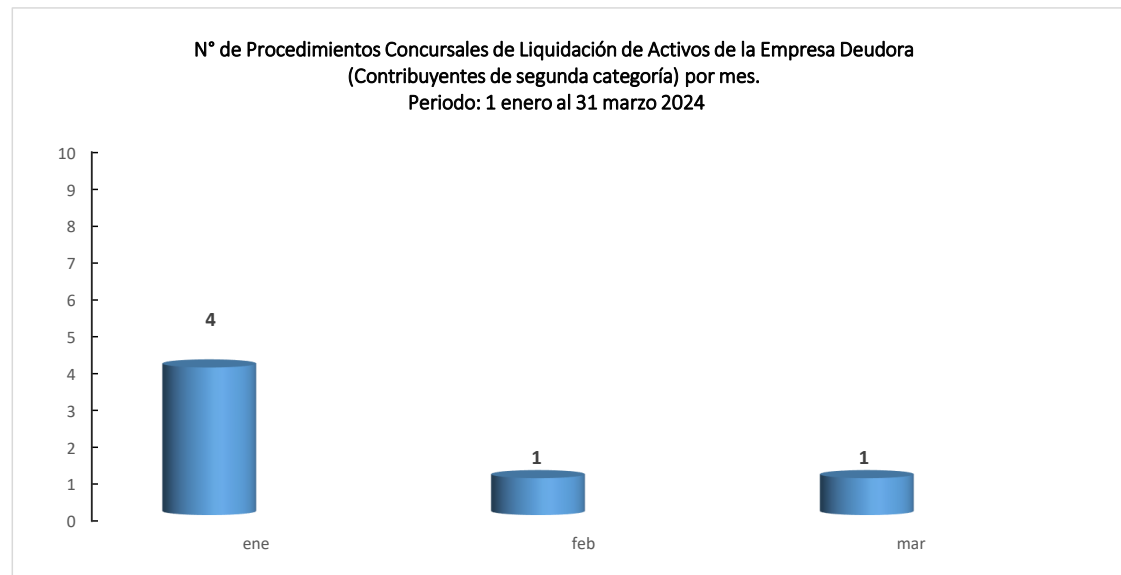
Nota: la clasificación del tamaño de empresa corresponden a los criterios utilizados por SII

Fecha de Extracción: 02-04-2024

Tabla 6.5: Procedimientos Concursales de Liquidación de Activos de la Empresa Deudora  
(Contribuyentes de segunda categoría)

Período: 1 enero 2024 - 31 marzo 2024

REGIÓN	Procedimientos ingresados	%	Procedimientos ingresados durante 2024		
			ene	feb	mar
Arica y Parinacota	0	0,0%	0	0	0
Tarapacá	0	0,0%	0	0	0
Antofagasta	0	0,0%	0	0	0
Atacama	0	0,0%	0	0	0
Coquimbo	0	0,0%	0	0	0
Valparaíso	1	16,7%	0	1	0
Libertador B. O'Higgins	2	33,3%	1	0	1
Maule	0	0,0%	0	0	0
Ñuble	1	16,7%	1	0	0
BíoBío	0	0,0%	0	0	0
La Araucanía	0	0,0%	0	0	0
Los Ríos	0	0,0%	0	0	0
Los Lagos	0	0,0%	0	0	0
Aysén Gral. C. Ibáñez Campo	0	0,0%	0	0	0
Magallanes y La Antártica Chilena	0	0,0%	0	0	0
Metropolitana	2	33,3%	2	0	0
<b>TOTAL NACIONAL</b>	<b>6</b>	<b>100%</b>	<b>4</b>	<b>1</b>	<b>1</b>



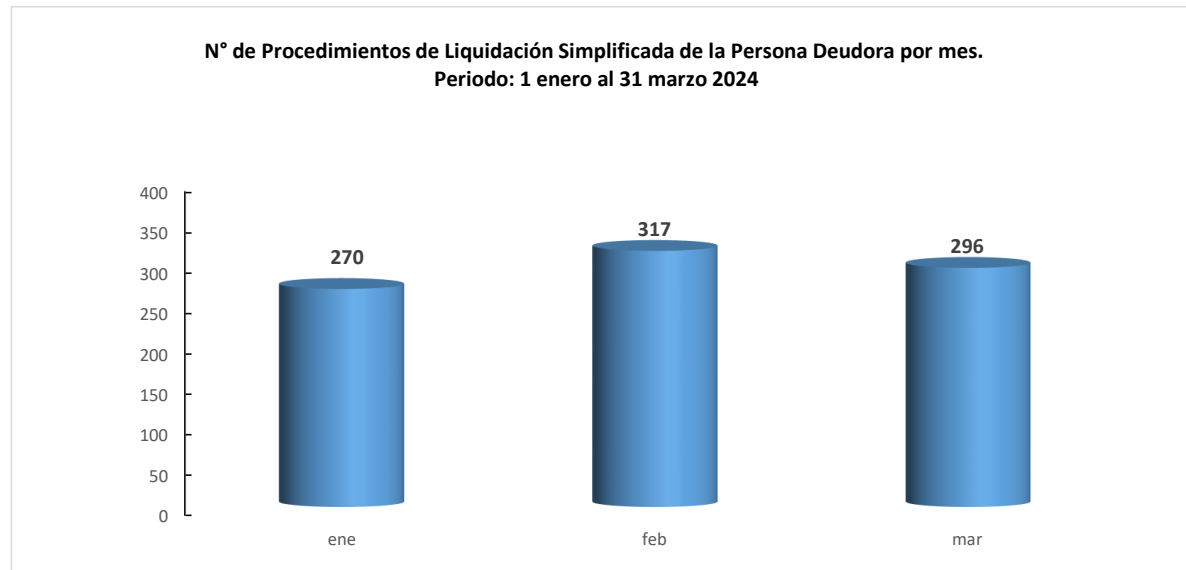
Fuente: Ley 21.563 - Módulo de Funcionarios  
Fecha de Extracción: 02-04-2024

## **7. Procedimientos de Liquidación Simplificada de la Persona Deudora**

Tabla 7.1: Procedimientos de Liquidación Simplificada de la Persona Deudora

Período: 1 enero 2024 - 31 marzo 2024

REGIÓN	Procedimientos ingresados	%	Procedimientos ingresados durante 2024		
			ene	feb	mar
Arica y Parinacota	7	0,8%	2	4	1
Tarapacá	32	3,6%	11	9	12
Antofagasta	36	4,1%	13	14	9
Atacama	17	1,9%	6	7	4
Coquimbo	33	3,7%	7	10	16
Valparaíso	103	11,7%	31	35	37
Libertador B. O'Higgins	11	1,2%	2	3	6
Maule	31	3,5%	11	13	7
Ñuble	21	2,4%	3	9	9
Bíobío	75	8,5%	23	25	27
La Araucanía	42	4,8%	14	17	11
Los Ríos	17	1,9%	10	4	3
Los Lagos	35	4,0%	8	11	16
Aysén Gral. C. Ibáñez Campo	8	0,9%	4	3	1
Magallanes y La Antártica Chilena	4	0,5%	2	1	1
Metropolitana	411	46,5%	123	152	136
<b>TOTAL NACIONAL</b>	<b>883</b>	<b>100%</b>	<b>270</b>	<b>317</b>	<b>296</b>



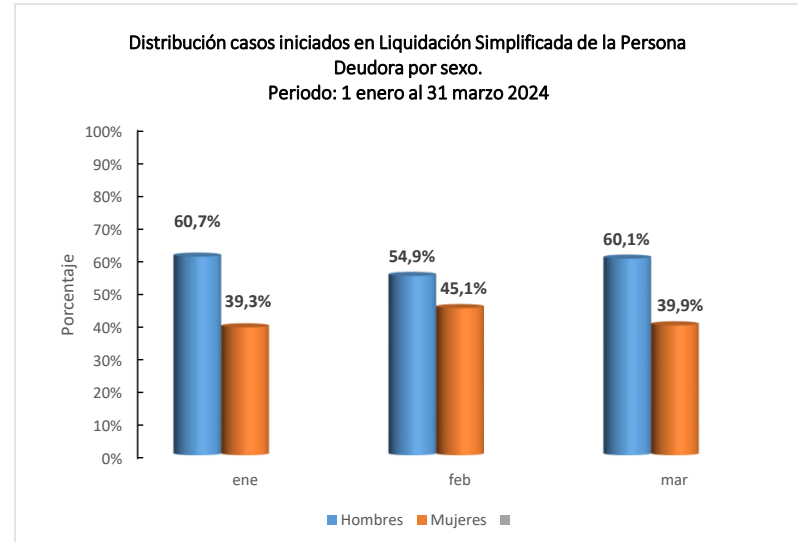
Fuente: Ley 21.563 - Módulo de Funcionarios  
Fecha de Extracción: 02-04-2024

Tabla 7.2: Procedimientos de Liquidación Simplificada de la Persona Deudora, desagregadas por sexo

Período: 1 enero 2024 - 31 marzo 2024

REGIÓN	Total de procedimientos iniciados		ene		feb		mar	
	Hombres	Mujeres	H	M	H	M	H	M
Arica y Parinacota	5	2	1	1	3	1	1	0
Tarapacá	16	16	8	3	5	4	3	9
Antofagasta	22	14	8	5	9	5	5	4
Atacama	10	7	3	3	5	2	2	2
Coquimbo	22	11	7	0	4	6	11	5
Valparaíso	69	34	21	10	24	11	24	13
Libertador B. O'Higgins	8	3	1	1	2	1	5	1
Maule	16	15	6	5	7	6	3	4
Ñuble	12	9	1	2	4	5	7	2
Bío Bío	54	21	17	6	17	8	20	7
La Araucanía	19	23	5	9	5	12	9	2
Los Ríos	9	8	6	4	1	3	2	1
Los Lagos	23	12	6	2	10	1	7	9
Aysén Gral. C. Ibáñez Campo	4	4	3	1	1	2	0	1
Magallanes y La Antártica Chilena	3	1	2	0		1	1	0
Metropolitana	224	187	69	54	77	75	78	58
<b>TOTAL NACIONAL</b>	<b>516</b>	<b>367</b>	<b>164</b>	<b>106</b>	<b>174</b>	<b>143</b>	<b>178</b>	<b>118</b>

H = Hombre / M = Mujer



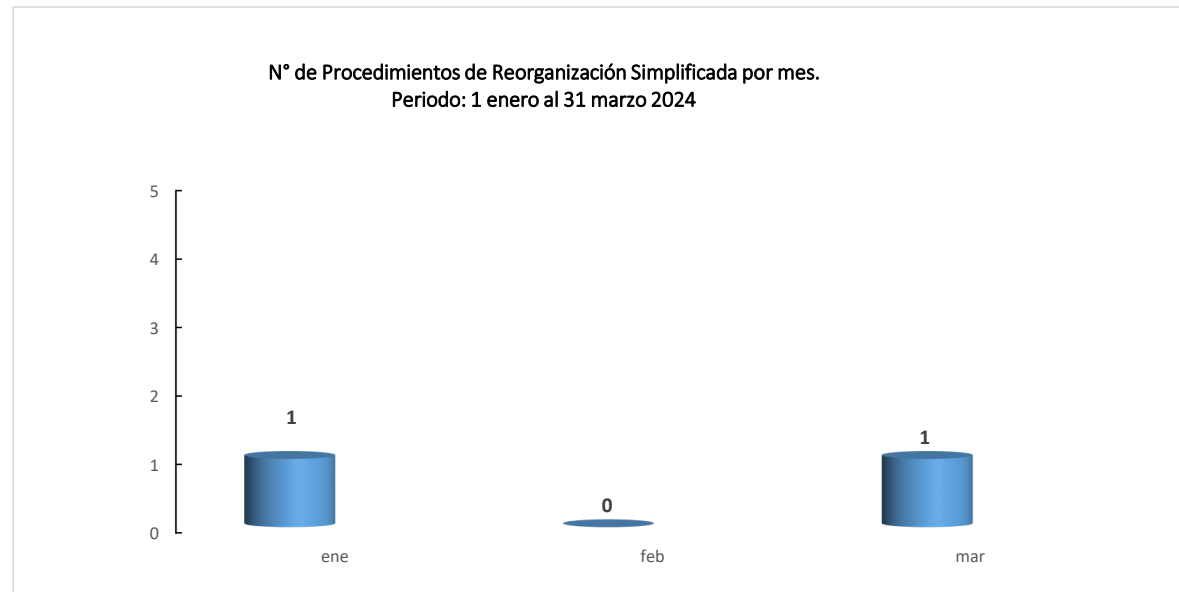
Fuente: Ley 21.563 - Módulo de Funcionarios  
Fecha de Extracción: 02-04-2024

## 8. Procedimientos de Reorganización Simplificada

Tabla 8.1: Procedimientos Concursales de Reorganización Simplificada  
(Micro y Pequeña empresa)

Período: 1 enero 2024 - 31 marzo 2024

REGIÓN	Procedimientos ingresados	%	Procedimientos ingresados durante 2024		
			ene	feb	mar
Arica y Parinacota	0	0,0%	0	0	0
Tarapacá	0	0,0%	0	0	0
Antofagasta	0	0,0%	0	0	0
Atacama	0	0,0%	0	0	0
Coquimbo	0	0,0%	0	0	0
Valparaíso	0	0,0%	0	0	0
Libertador B. O'Higgins	0	0,0%	0	0	0
Maule	0	0,0%	0	0	0
Ñuble	0	0,0%	0	0	0
Bíobío	1	50,0%	1	0	0
La Araucanía	0	0,0%	0	0	0
Los Ríos	0	0,0%	0	0	0
Los Lagos	0	0,0%	0	0	0
Aysén Gral. C. Ibáñez Campo	0	0,0%	0	0	0
Magallanes y La Antártica Chilena	0	0,0%	0	0	0
Metropolitana	1	50,0%	0	0	1
<b>TOTAL NACIONAL</b>	<b>2</b>	<b>100%</b>	<b>1</b>	<b>0</b>	<b>1</b>



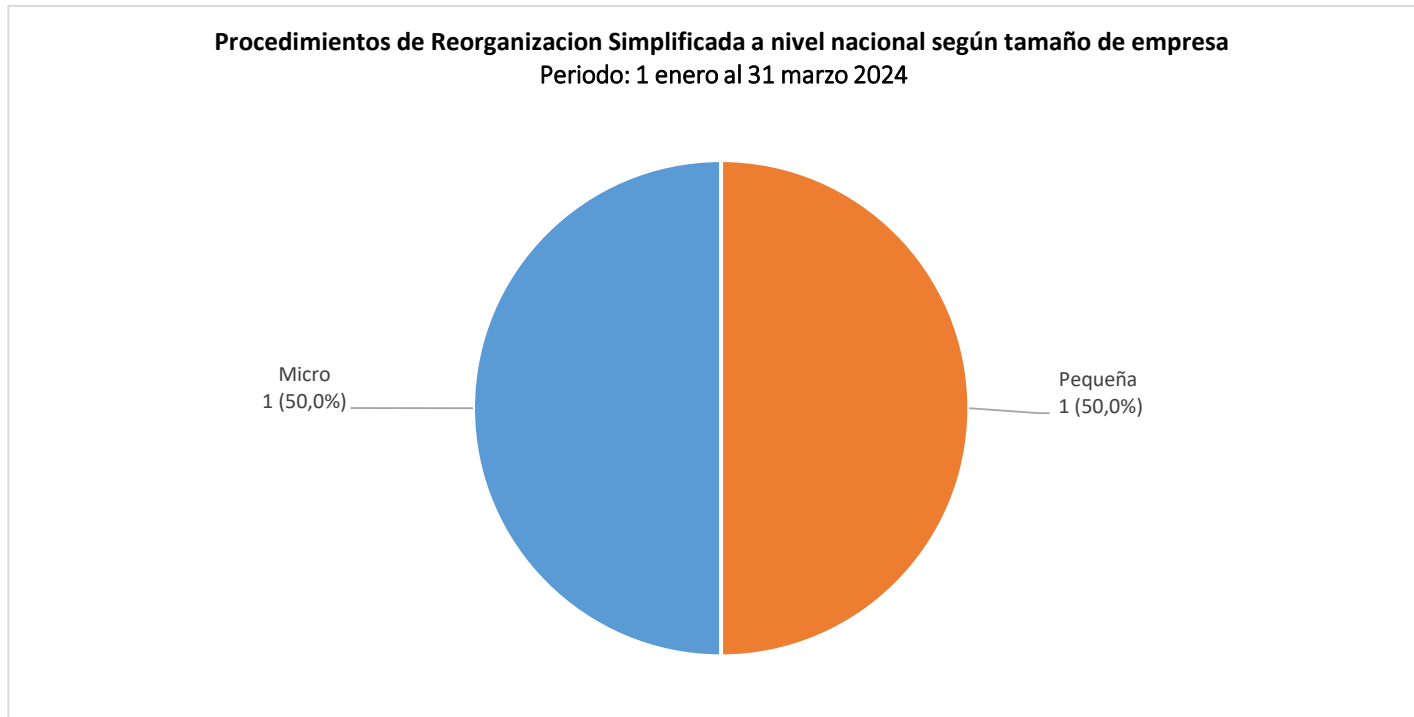
Fuente: Ley 21.563 - Módulo de Funcionarios  
Fecha de Extracción: 02-04-2024



**Tabla 8.2: Procedimientos de Reorganización Simplificada a nivel nacional según tamaño de empresa**

Período: 1 enero 2024 - 31 marzo 2024

Tamaño de Empresa	Procedimientos ingresados durante 2024
Micro	1
Pequeña	1
<b>TOTAL NACIONAL</b>	<b>2</b>



Fuente: Ley 21.563 - Módulo de Funcionarios

Nota: la clasificación del tamaño de empresa corresponden a los criterios utilizados por SII

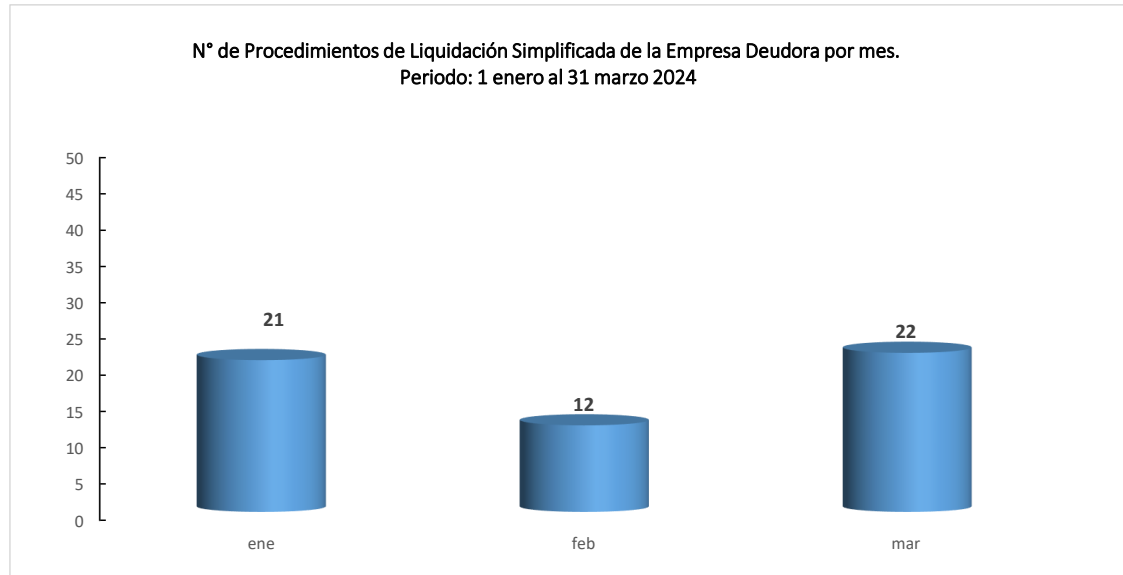
Fecha de Extracción: 02-04-2024

## **9. Procedimientos de Liquidación Simplificada de la Empresa Deudora**

Tabla 9.1: Procedimientos de Liquidación Simplificada de la Empresa Deudora  
(Micro y Pequeña empresa)

Período: 1 enero 2024 - 31 marzo 2024

REGIÓN	Procedimientos ingresados	%	Procedimientos ingresados durante 2024		
			ene	feb	mar
Arica y Parinacota	0	0,0%	0	0	0
Tarapacá	1	1,8%	0	0	1
Antofagasta	4	7,3%	2	1	1
Atacama	0	0,0%	0	0	0
Coquimbo	2	3,6%	0	1	1
Valparaíso	4	7,3%	3	0	1
Libertador B. O'Higgins	2	3,6%	0	1	1
Maule	3	5,5%	1	0	2
Ñuble	0	0,0%	0	0	0
Bíobío	2	3,6%	0	1	1
La Araucanía	2	3,6%	0	0	2
Los Ríos	1	1,8%	0	0	1
Los Lagos	0	0,0%	0	0	0
Aysén Gral. C. Ibáñez Campo	1	1,8%	0	0	1
Magallanes y La Antártica Chilena	0	0,0%	0	0	0
Metropolitana	33	60,1%	15	8	10
<b>TOTAL NACIONAL</b>	<b>55</b>	<b>100%</b>	<b>21</b>	<b>12</b>	<b>22</b>

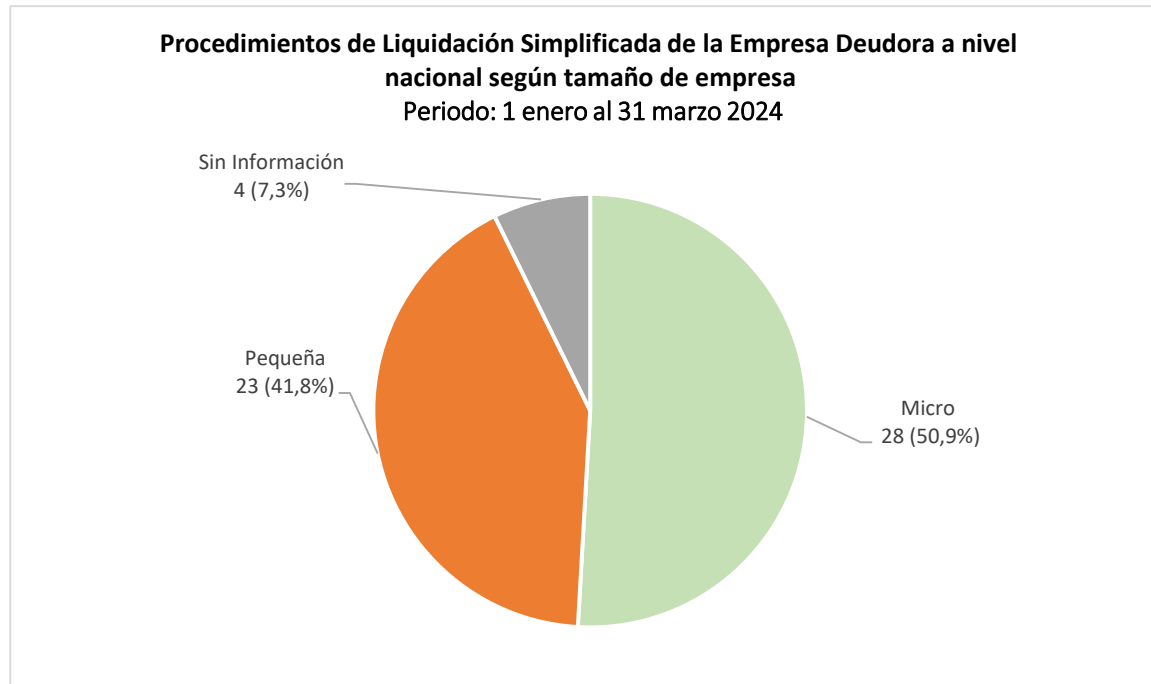


Fuente: Ley 21.563 - Módulo de Funcionarios  
Fecha de Extracción: 02-04-2024

**Tabla 9.2: Procedimientos de Liquidación Simplificada de la Empresa Deudora a nivel nacional según tamaño de empresa (Micro y Pequeña empresa)**

Período: 1 enero 2024 - 31 marzo 2024

Tamaño de empresa	Procedimientos ingresados durante 2024
Micro	28
Pequeña	23
Sin Información	4
<b>TOTAL NACIONAL</b>	<b>55</b>



Fuente: Ley 21.563 - Módulo de Funcionarios

Nota: la clasificación del tamaño de empresa corresponden a los criterios utilizados por SII

Fecha de Extracción: 02-04-2024